



Umhverfis- og skipulagssvið Rvk. - Okt. 2018

Umhverfis- og skipulagssvið

Framkvæmdalýsing

Lýsing á rannsókn

Unnið fyrir	Umhverfis- og skipulagssvið Reykjavíkurbogar
Markmið	Að skoða ferðavenjur íbúa Reykjavíkurborgar til og frá vinnu/skóla og þróun þar á
Framkvæmdatími	5. - 24. október 2018
Aðferð	Netkönnun
Úrtak	1476 íbúar Reykjavíkur, 18 ára og eldri, handahófsvaldir úr Viðhorfahópi Gallup
Verknúmer	4029031

Stærð úrtaks og svörun

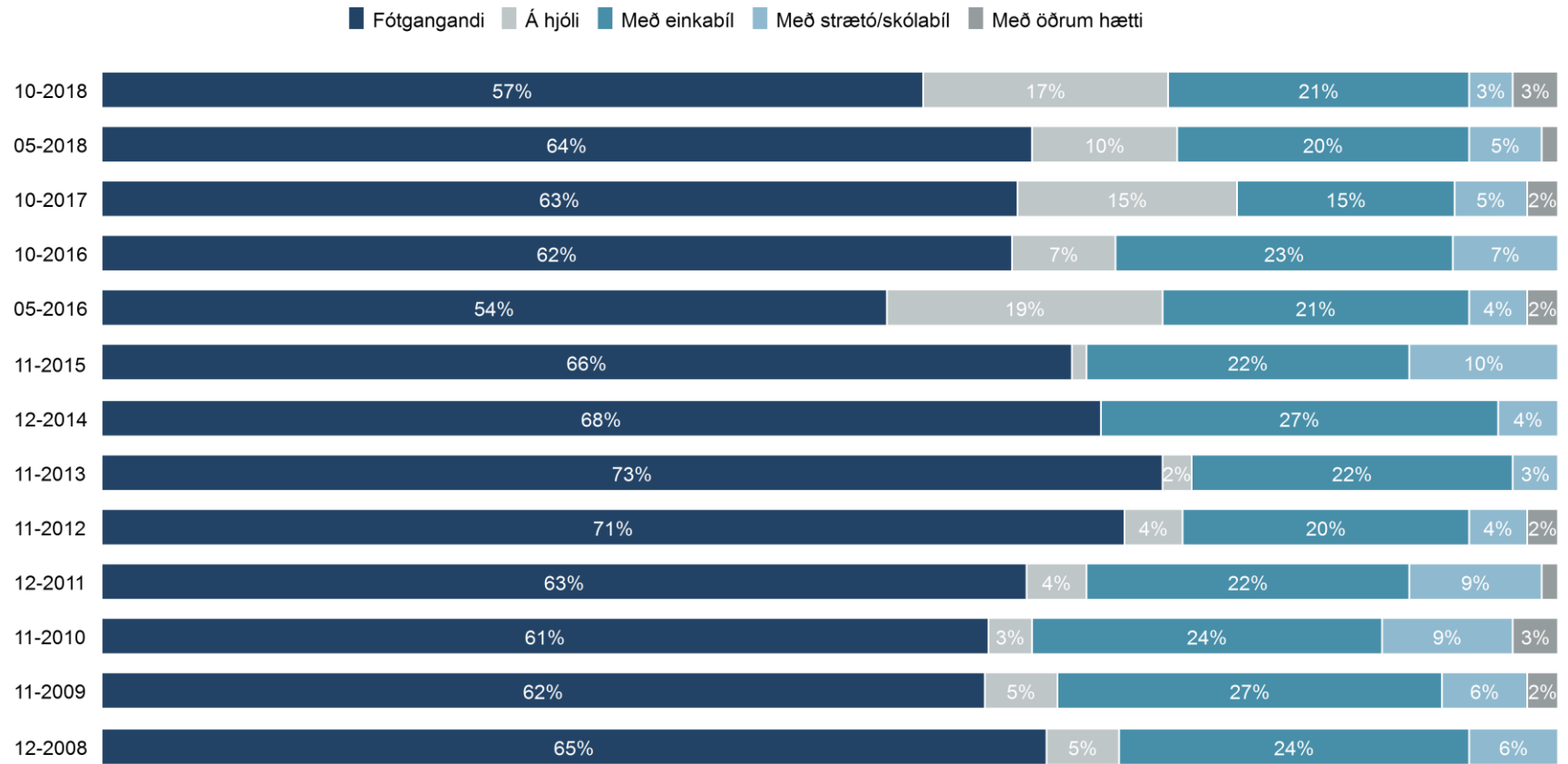
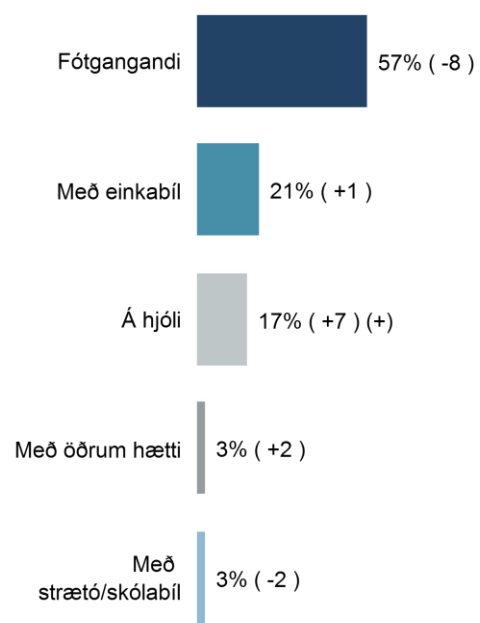
Úrtak	1476
Svara ekki	676
Fjöldi svarenda	800
Þátttökuhlutfall	54,2%

Skýrsla þessi og innihald hennar er eingöngu til innanhússnota hjá því fyrirtæki, stofnun eða einstaklingi sem hana keypti. Öll opinber birting eða dreifing er óheimil án skriflegs leyfis Gallup. Starfsemi Gallup er með ISO 9001 gæðavottun. Auk þess er Gallup aðili að ESOMAR.

Allur réttur áskilinn: © Gallup.

ESOMAR
|member

Með hvaða hætti fór barnið þitt/börnin þín í grunnskólann síðast þegar það/þau sóttu skóla?



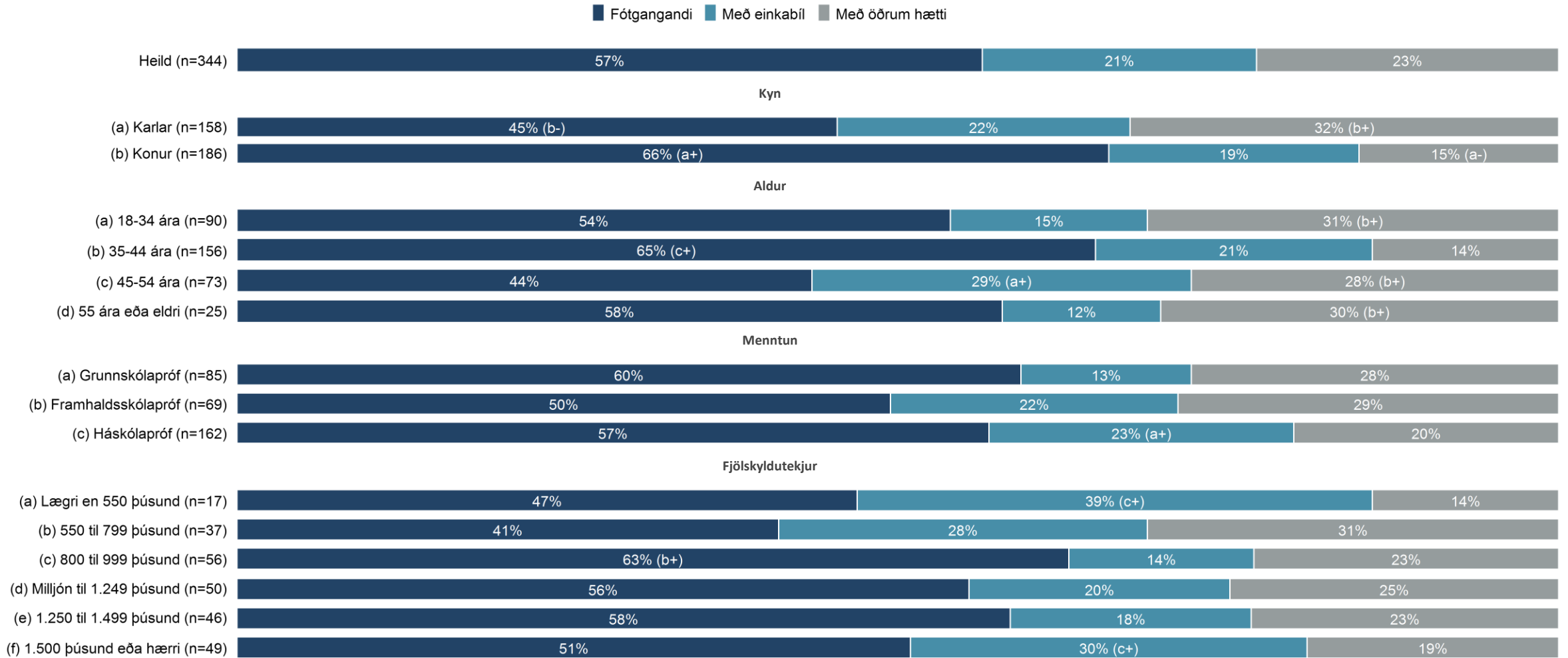
Þeir sem eiga barn á grunnskólaaldri voru spurðir þessarar spurningar.



Tóku afstöðu
 Tóku ekki afstöðu
 Ekki spurðir

Athugið að túlka þær þróun með varúð þar sem formið á spurningunni er breytt. Í mælingunni 2012 var spurt sérstaklega fyrir hvert barn á grunnskólaaldri en í mælingunum 2011 og fyrr var um eina fjölsvarspurningu að ræða þannig að ef fleiri en eitt barn á heimili fór á sama hátt í skólann þá var bara hægt að nefna þá leið einu sinni.

Með hvaða hætti fór barnið þitt/börnin þín í grunnskólann síðast þegar það/þau sóttu skóla?

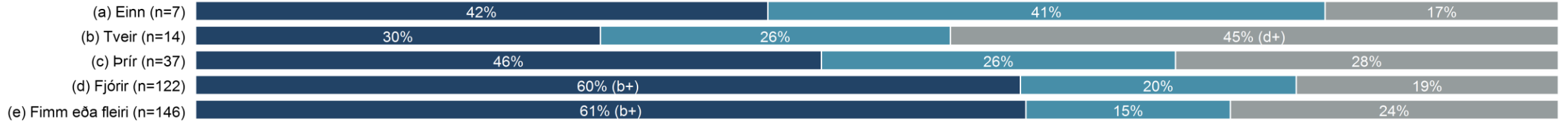


Með hvaða hætti fór barnið þitt/börnin þín í grunnskólann síðast þegar það/þau sóttu skóla?

■ Fótgangandi ■ Með einkabil ■ Með öðrum hætti



Fjöldi á heimili



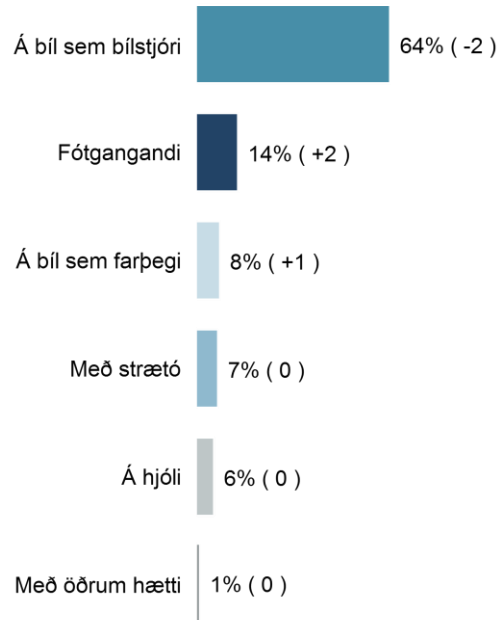
Fjöldi barna á heimili



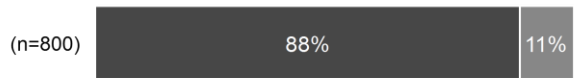
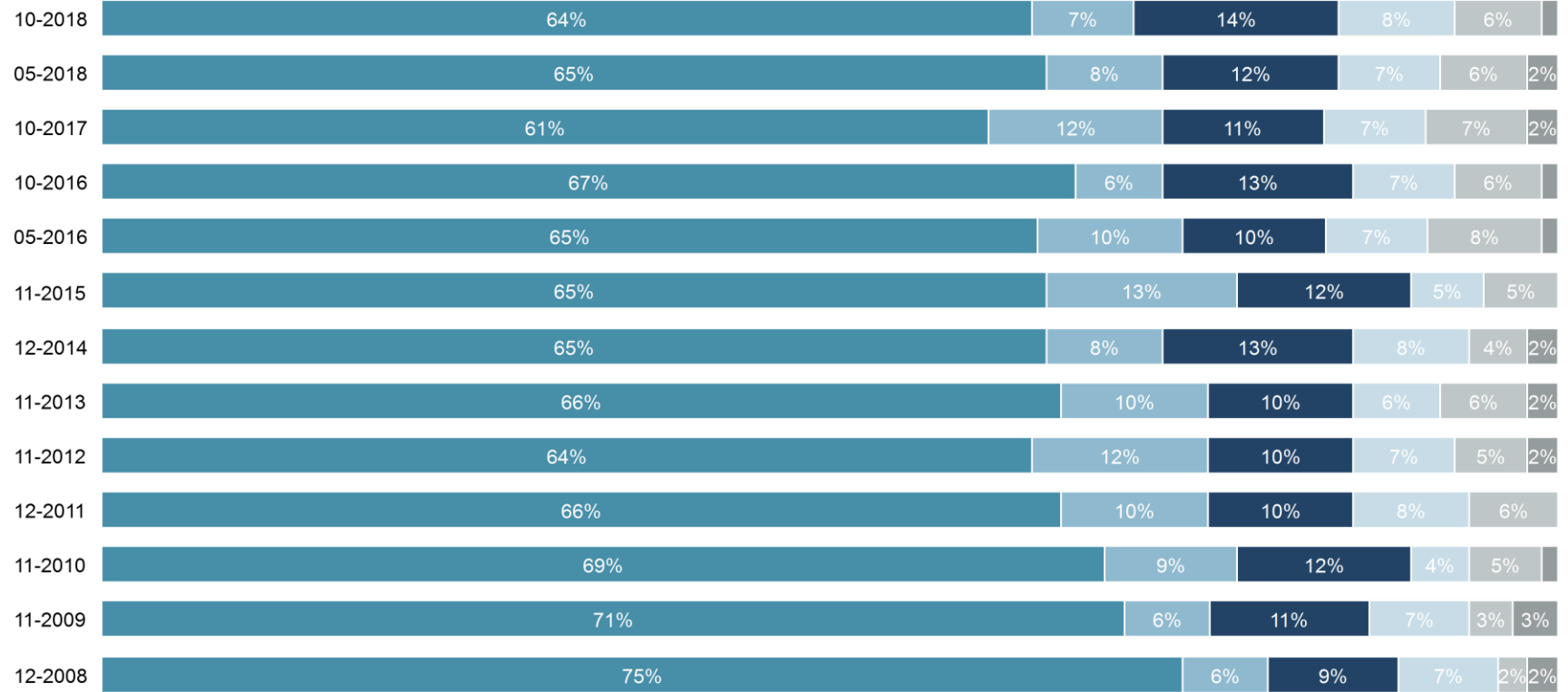
Búseta



Með hvaða hætti ferðast þú að jafnaði til vinnu eða skóla á morgnana?



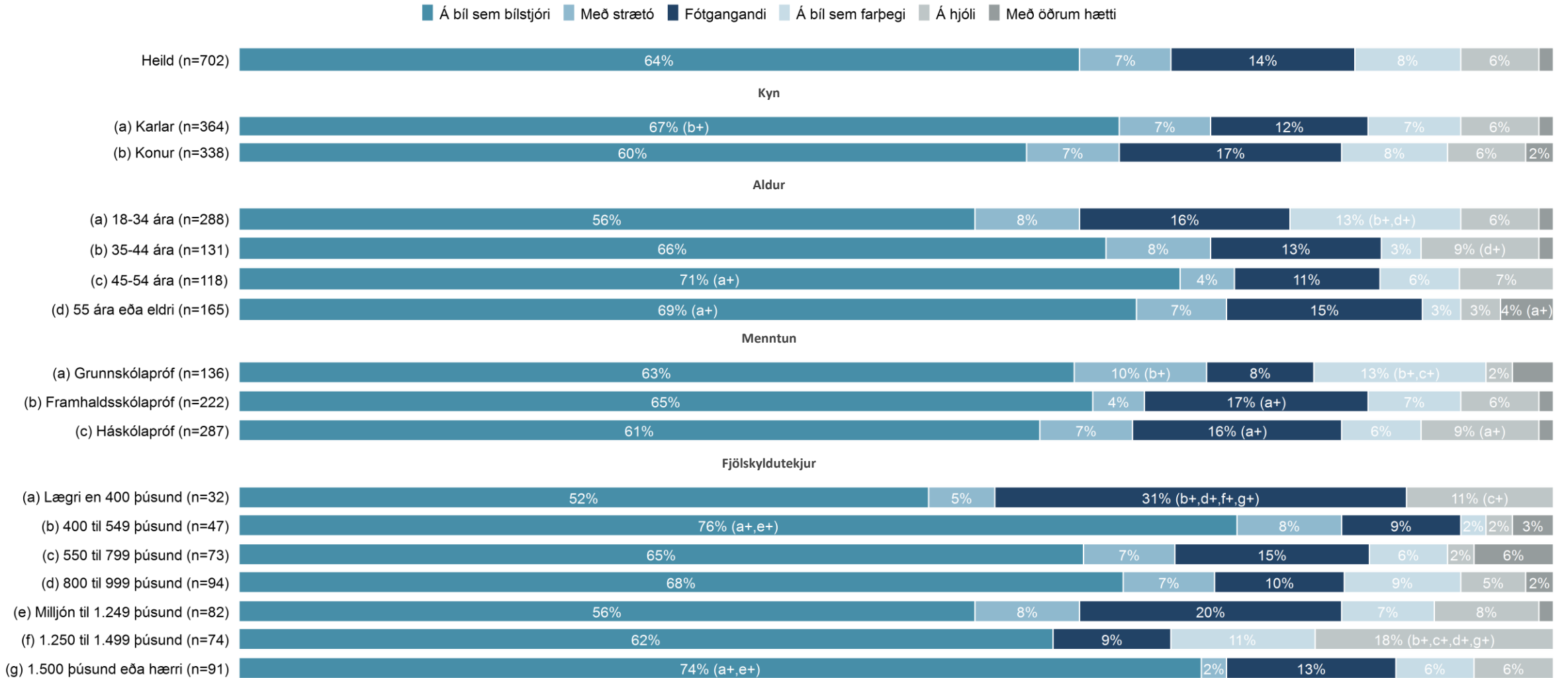
■ Á bíl sem bílstjóri
 ■ Með strætó
 ■ Fótgangandi
 ■ Á bíl sem farþegi
 ■ Á hjóli
 ■ Með öðrum hætti



■ Tóku afstöðu
 ■ Er hvorki í vinnu né námi
 ■ Tóku ekki afstöðu



Með hvaða hætti ferðast þú að jafnaði til vinnu eða skóla á morgnana?



Með hvaða hætti ferðast þú að jafnaði til vinnu eða skóla á morgnana?

■ Á bíl sem bílstjóri
 ■ Með strætó
 ■ Fótgangandi
 ■ Á bíl sem farþegi
 ■ Á hjóli
 ■ Með öðrum hætti




Fjöldi á heimili



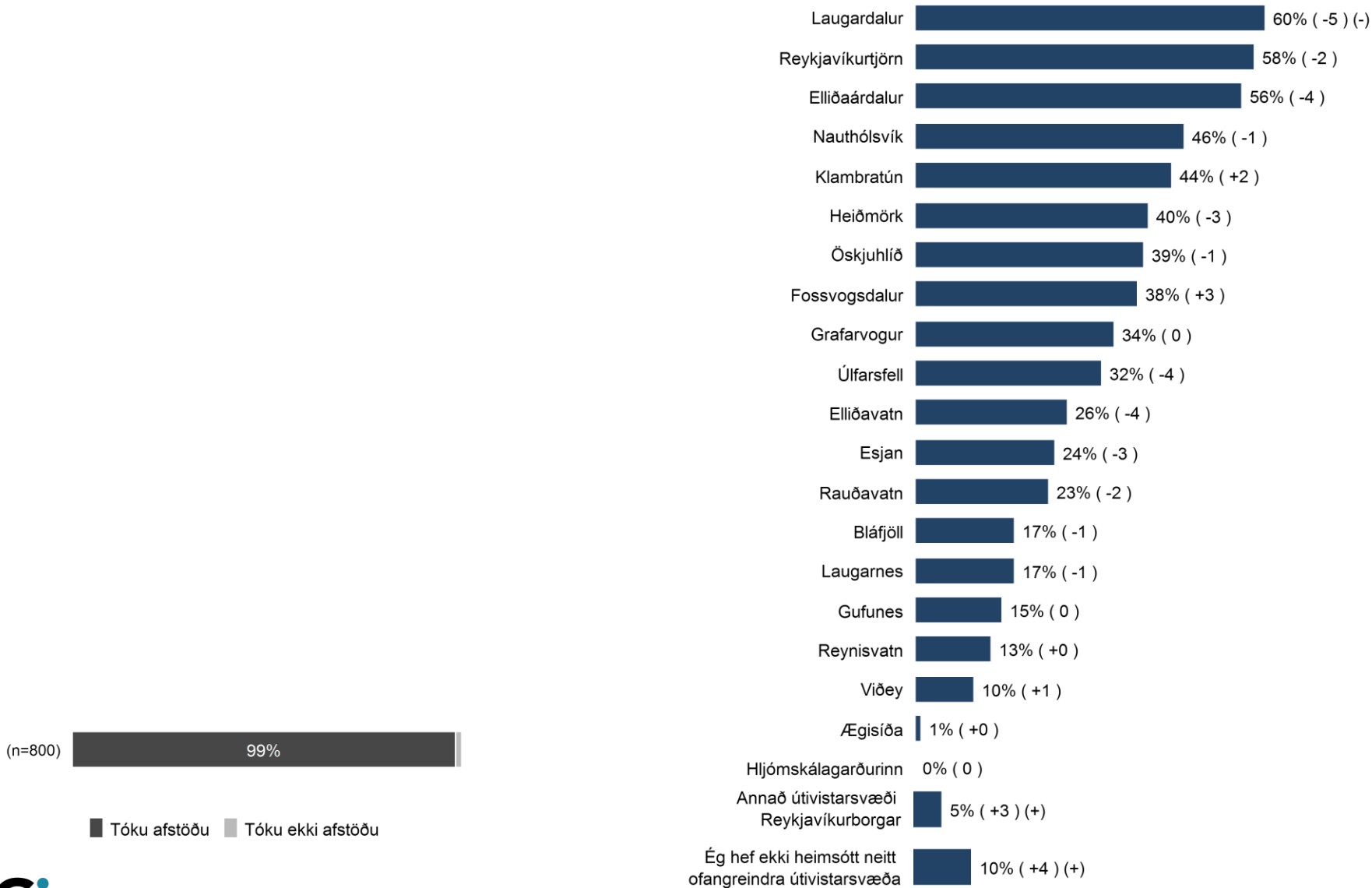
Fjöldi barna á heimili



Búseta



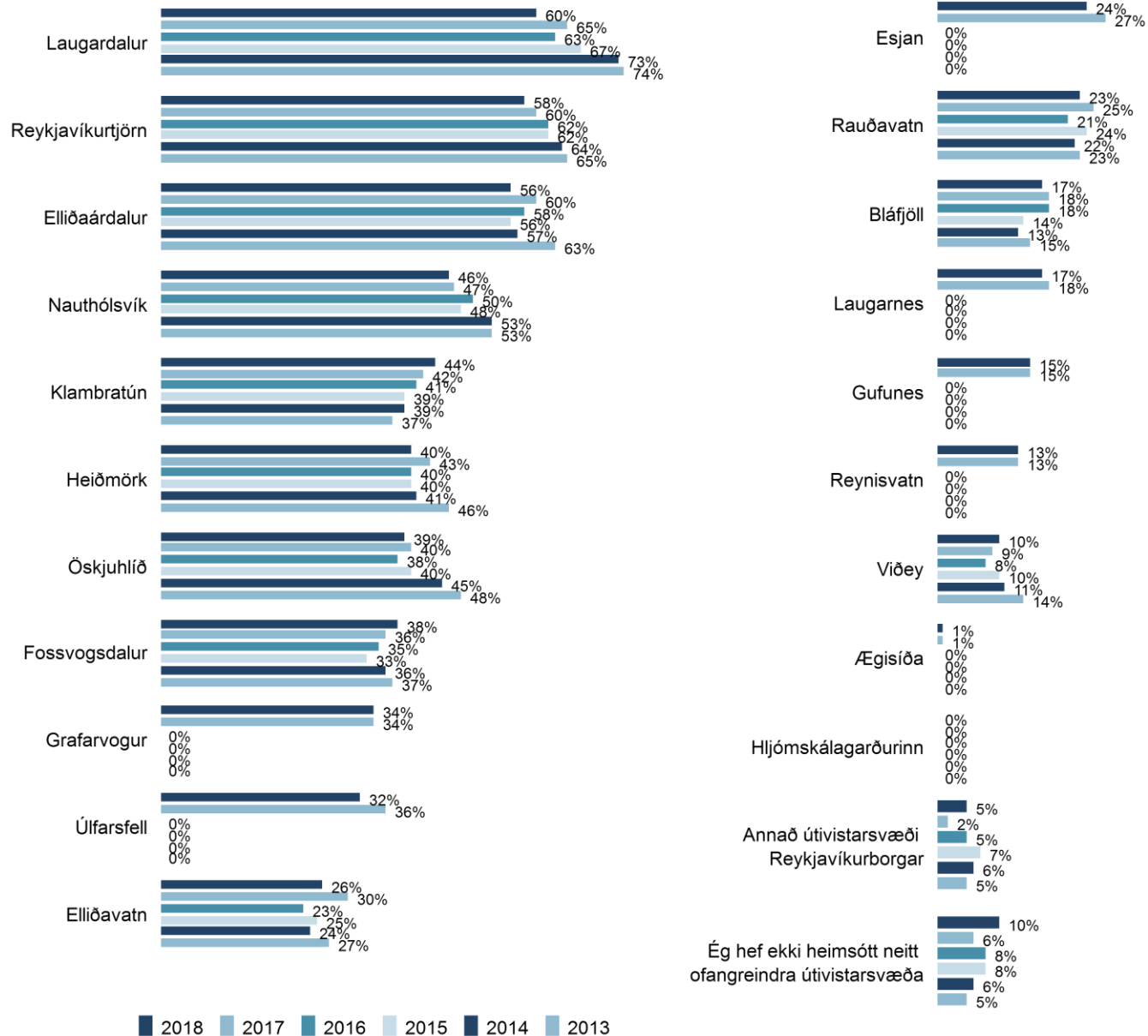
Hefur þú heimsótt neðangreind útivistasvæði Reykjavíkurborgar á sl. 12 mánuðum?



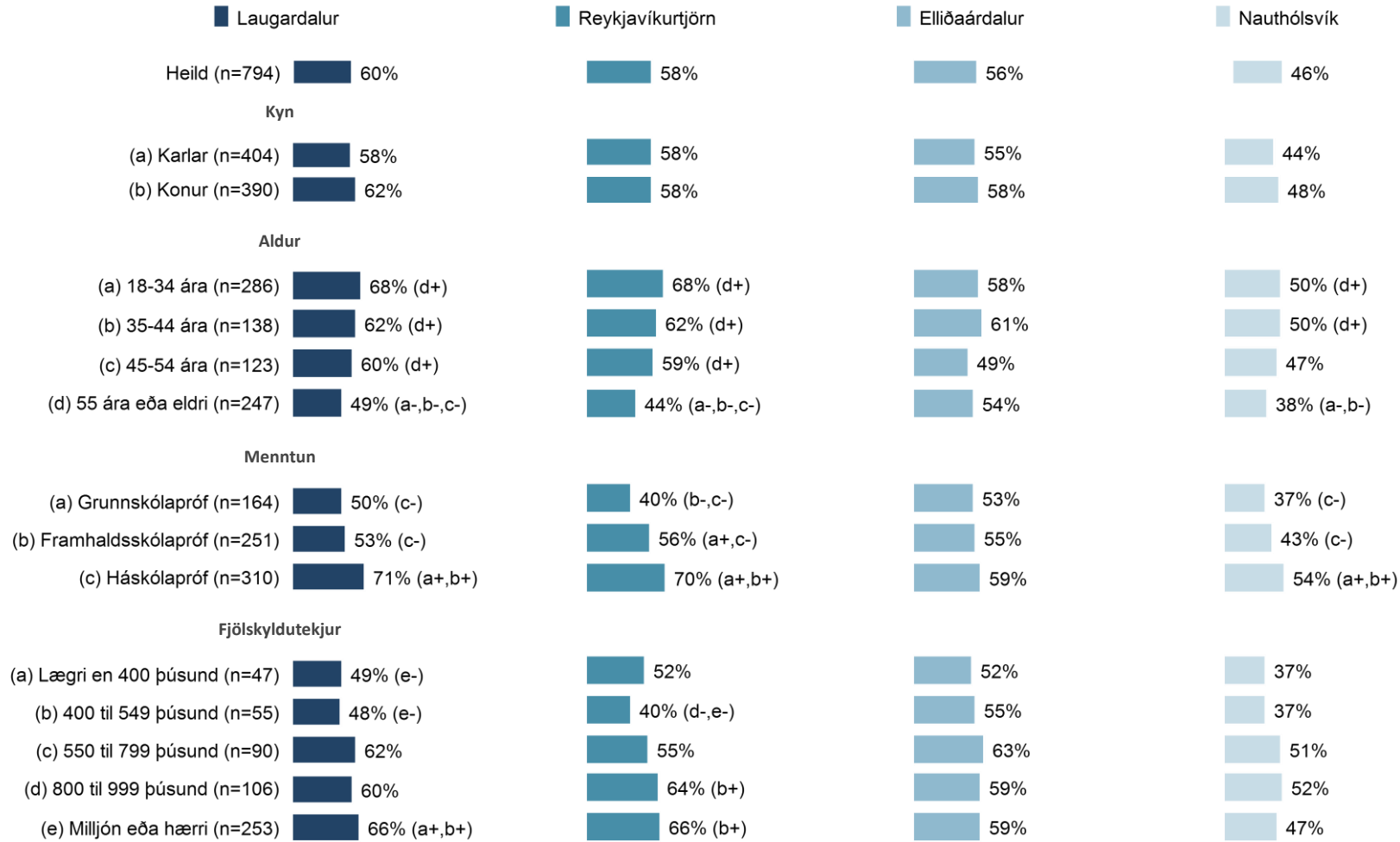
Hefur þú heimsótt neðangreind útivistasvæði Reykjavíkurborgar á sl. 12 mánuðum?

Eftirfarandi svæðum var bætt við svarkosti 2017:

Esja, Grafarvogur, Gufunes, Laugarnes, Reynisvatn og Úlfarsfell. Þá bættust við Ægisíða og Hljómskálagarðurinn sem svarendur nefndu í „Annað útivistasvæði Reykjavíkurborgar“.



Hefur þú heimsótt neðangreind útvistarsvæði Reykjavíkurborgar á sl. 12 mánuðum?



Hefur þú heimsótt neðangreind útivistarsvæði Reykjavíkurborgar á sl. 12 mánuðum?

Laugardalur

Reykjavíkurtjörn

Ellidaárdalur

Nauthólsvík

Heild (n=794) 60%

58%

56%

46%

Fjöldi á heimili

(a) Einn (n=122) 41% (b-,c-,d-,e-)

45% (c-,d-)

54%

35% (c-,d-)

(b) Tveir (n=214) 62% (a+,e-)

56% (c-)

54%

42% (c-)

(c) Þrír (n=162) 64% (a+)

70% (a+,b+,d+,e+)

59%

55% (a+,b+)

(d) Fjórir (n=154) 57% (a+,e-)

59% (a+,c-)

54%

49% (a+)

(e) Fimm eða fleiri (n=95) 74% (a+,b+,d+)

55% (c-)

63%

44%

Fjöldi barna á heimili

(a) Ekkert (n=525) 54% (c-,d-)

53% (b-,c-)

52% (b-)

40% (b-,c-)

(b) Eitt (n=74) 64% (d-)

82% (a+,c+,d+)

68% (a+)

59% (a+)

(c) Tvö (n=78) 74% (a+)

66% (a+,b-)

61%

57% (a+)

(d) Þrjú eða fleiri (n=42) 84% (a+,b+)

54% (b-)

66%

49%

Búseta

(a) Mið- og Vesturbær (n=163) 59%

78% (b+,c+,d+,e+)

38% (b-,c-,d-)

50% (d+,e+)

(b) Hlíðar, Laugard., Háaleiti (n=268) 67% (d+,e+)

58% (a-,e+)

56% (a+,c-,d-,e+)

56% (c+,d+,e+)

(c) Árbær/Grafarholt (n=119) 58%

55% (a-)

69% (a+,b+,e+)

43% (b-,e+)

(d) Breiðholt (n=134) 53% (b-)

48% (a-)

79% (a+,b+,e+)

37% (a-,b-)

(e) Grafarvogur/Kjalarnes (n=110) 53% (b-)

46% (a-,b-)

42% (b-,c-,d-)

27% (a-,b-,c-)