

# **Vejledning til valgstyrrerforperson og valgstyrere**

Folketingsvalg den 1. november 2022

(opdateret 28. juli 2022)

## Indholdsfortegnelse

Hvem er hvem på valgstedet? .....	2
Brevstemmemødet mandag d. 31. oktober 2022 .....	3
Dagen før valgdagen – mandag d. 31. oktober 2022 .....	8
Opgaver på valgdagen – tirsdag d. 1. november 2022.....	8
Mødetidspunkt .....	8
Valghandlingen .....	8
Undgå kø ved valgborde og stemmebokse .....	8
Tilforordnede .....	8
Pressen .....	8
Exit polls (meningsmålinger) .....	8
Forbud mod valgagitation .....	9
Hjælp til stemmeafgivningen .....	9
Adgangsforhold for vælgere med handicap eller nedsat førlighed .....	9
Afgive stemme uden for valglokalet.....	9
Eksempler på spørgsmål der kan opstå i løbet af valgdagen .....	10
Folkeregistrets vejledning til valglisten .....	12
Betjening af vælgere ved valgbordet: Vejledning til valglisteføreren og valgkortmodtageren .....	15
Afslutning kl. 20 .....	21
Optælling af stemmer kl. 20 .....	21
Forslag til bordopstilling og procedure ved optælling af stemmesedler .....	21
Eksempler på spørgsmål der kan opstå i forbindelse med optællingen .....	22
Om bedømmelse af stemmesedler og brevstemmer .....	23
Bedømmelsen af stemmesedler.....	23
Bedømmelsen af brevstemmer .....	25

## Til valgstyrrerforpersonen og valgstyrrerne

I denne vejledning får du en gennemgang af, hvilke opgaver henholdsvis valgstyrrerforpersonen og valgstyrrerne har op til valgdagen og på selve valgdagen. Hvis du har spørgsmål inden valgdagen, kan du kontakte valgsekretæren på dit valgsted.

Husk at brevstemme senest fredag den 28. oktober 2022, medmindre du er valgstyrrer/valgstyrrerforperson på dit eget valgsted. Du finder adresser og åbningstider på brevstemmesteder på [www.kk.dk/valg](http://www.kk.dk/valg).

Rigtig god fornøjelse med valget.

## Hvem er hvem på valgstedet?

### Valgstyrerne har det overordnede ansvar for:

- afviklingen af valget i samarbejde med valgsekretæren
- optællingen på valgaftenen

### Valgstyrelsen skal bl.a.:

- deltage i kontrol af modtagne brevstemmer (brevstemmemødet)
- sørge for ro og orden i afstemningslokalet på valgdagen
- afklare tvivlsspørgsmål under afstemningen
- holde øje med at der ikke foregår valgagitation i afstemningslokalet eller umiddelbart i tilknytning hertil og afgøre, om og på hvilken måde pressen skal have adgang til stemmelokalet, herunder exit polls
- bedømme de tvivlsomme stemmesedler i forbindelse med optællingen
- underskrive afstemningsbøgerne, når optællingen er afsluttet på valgaftenen

### Særligt for forpersonen:

- Godkender indsamlinger på valgstedet sammen med valgsekretæren
- Besøger valgstedet og godkender opstillingen sammen med valgsekretæren.
- Holder åbnings- og afslutningstalen på valgdagen samt talen for de tilfornede

Diæter (indsættes på NEM-konto):

- Diæt for brevstemmemødet: 440 kr.
- Diæt for valgdagen: 1.320 kr.
- Hvis optællingen først er færdig efter kl. 01.00: 100 kr. i timen, dog max 500 kr.

**Valgsekretæren** - Det er valgsekretæren, der har det administrative ansvar, og som skal tage sig af praktiske opgaver, spørgsmål og problemstillinger vedrørende det konkrete afstemningssted op til valget og på selve valgdagen. Valgsekretæren har kontakten til og skal koordinere valgdagen med valgstyrelsen, budene, den tekniske ejendomsmedarbejder, den tekniske valgsekretær, køkkenhjælpen m.fl.

**Tilfornede** - De tilfornede er udpeget af de politiske partier blandt deres medlemmer. Derudover er der vælgere, der melder sig som valgtilfornede, uden at være medlem af et politisk parti. For at være valgtilfornet skal man være vælger til valget i Københavns Kommune.

### De tilfornede skal under valgsekretærens og valgstyrelsens instruktion:

- modtage valgkort
- registrere vælgerne i valglisten
- udlevere stemmesedler
- guide vælgerne hen til valgbordene og stemmeboksene, så der ikke opstår kø
- sørge for, at vælgere, der ikke kan komme ind i valglokalet, får mulighed for at stemme uden for valglokalet
- sørge for, at vælgerne lægger stemmesedlen i stemmeurnen
- Når valghandlingen er afsluttet, skal de tilfornede hjælpe med optælling af stemmer.

Diæter (indsættes på NEM-konto):

- Tilfornede, der deltager under selve valget og til optællingen: 1.320 kr.
- Tilfornede, der ikke deltager i optællingen: 880 kr.
- Diæt for aftentællere: 440 kr.
- Hvis optællingen først er færdig efter kl. 01.00: 100 kr. i timen, dog max 500 kr.

**Bude** - Hvert valgsted får tildelt et eller flere bude afhængig af valgstedets størrelse. Nogle steder vil der både være et helt og et "halvt" bud. Halve bude skal først møde kl. 16.00 på valgdagen. Buddet sørger for afhentning af valgmateriale, modtagelse af stemmesedler fra trykkeriet, udlevering af stemmesedler og nedpakning efter optællingen er slut.

<b>Teknisk ejendomsmedarbejder (skolebetjent/pedel/halansvarlig)</b> - Den tekniske ejendomsmedarbejder er kontakt på valgstedet og har bl.a. ansvar for at klargøre aflåste lokaler til stemmematerialer og opstilling af borde til optællingen om aftenen.
<b>Teknisk valgsekretær</b> - Den tekniske valgsekretær har ansvaret for den digitale valgliste, computer og udstyr. På valgdagen har den tekniske valgsekretær derudover til opgave at udskrive erstatningsvalgkort og føre statistik over valgdeltagelsen. Når valghandlingen er afsluttet, skal den tekniske valgsekretær sørge for, at data fra den digitale valgliste konsolideres, nedtage udstyret og aflevere usb-nøglen med den digitale valgliste til valgsekretæren.
<b>Administrativ medhjælp fra kl. 16</b> – Hjælper valgsekretæren f.eks. med regnskaber
<b>Køkkenmedhjælp</b> – Sørger for forplejningen i løbet af dagen

## Brevstemmemødet mandag d. 31. oktober 2022

### HVAD

Til brevstemmemødet dagen før valget kontrolleres det, om brevstemmerne kan tages i betragtning, og om brevstemmerne er kommet til det rette valgsted.

Valgsekretæren får også udleveret den PC, som på valgdagen SKAL bruges, når den digitale afstemningsbog skal udfyldes.

### HVOR OG HVORNÅR

Brevstemmemødet afholdes mandag d. 31. oktober i Svanemøllehallen, Østerbrogade 240, 2100 København Ø. Det tilrettelægges således, at valgstederne indkaldes i to hold. Din valgsekretær vil give dig besked om mødetidspunkt.

Valgstyrelsen møder en time efter valgsekretæren og valgstyrrerforpersonen. Mødet varer, indtil valgstedets brevstemmer er gennemgået.

### HVEM

Ved brevstemmemødet deltager valgstyrelsen og valgsekretæren. Folkeregistret er til stede ved mødet, men det er valgsekretæren, der sammen med valgstyrelsen skal have styr på, hvordan gennemgangen af brevstemmerne skal ske.

Antallet af brevstemmer kan være stort, og derfor skal hele valgstyrelsen så vidt muligt deltage. Der skal minimum deltage 2 valgstyrrere.

### HVORDAN

Hvert valgsted modtager fra Folkeregistret:

- Valgstedets brevstemmer
- En liste over de vælgere, som har brevstemt
- Et antal frasorterede brevstemmer, der ikke fremgår af listen, fordi vælgeren ikke er optaget på valglisten. Dette er brevstemmer som ikke skal tages i betragtning. Folkeregisteret har allerede bedømt de brevstemmer, som ikke skal tages i betragtning, og har noteret antallet og årsag på følgesedlen, der er en kopi af afstemningsbogens s. 2.  
Brevstemmerne skal ikke bedømmes igen og er derfor vakuumpakket og markeret med en rød seddel. Denne pakke må ikke åbnes.

NB! Brevstemmerne skal ikke krydses af i papirvalglisten!

Du skal sammen med valgstyrelsen gøre følgende:

1. Brevstemmerne sorteres efter vælgernumre. Vælgernummer fremgår af yderkuvertens bagside.

2. Listen over vælgere, der har brevstemt, er opstillet i vælgernummer-rækkefølge. Antallet af brevstemmer skal eftertælles og sammenholdes med den udleverede liste. Hvis antallet ikke stemmer med det antal, som Folkeregistret har anført, kontaktes Folkeregistret.
3. Antallet af brevstemmer, der er modtaget på brevstemmemødet, har Folkeregistret angivet på følgesedlen, som er en kopi af afstemningsbogens s. 2.
4. Yderkuverterne åbnes. **Inderkuverten med stemmesedlen må under ingen omstændigheder åbnes.**
5. Herefter gennemgås hver enkelt brevstemmes yderkuvert og følgebrev for at tjekke, om brevstemmen kan tages i betragtning. Gennemgangen foretages som beskrevet nedenfor. Hvis en brevstemme kan tages i betragtning, kan vælgere ikke stemme på valgdagen.
6. Hvis en brevstemme ikke kan tages i betragtning (jf. pkt. 1-6 nedenfor), streges vælgeren på listen over brevstemmer.

Årsagen til, at brevstemmen ikke kan komme i betragtning, anføres på yderkuverten, og den uåbnede inderkuvert og følgebrevet lægges ned i yderkuverten igen.

Det samlede antal af brevstemmer, der ikke kan tages i betragtning, registreres på følgesedlen, der er en kopi af afstemningsbogens s. 2.

Brevstemmer, der ikke tages i betragtning, skal holdes adskilt fra de andre brevstemmer. På valgdagen pakkes de i kuverten B.2 (rød).

7. Hvis du modtager brevstemmer fra et andet valgsted, skal de tilføjes listen over brevstemmer. Dette sker hos KS supporterne, som er til stede ved brevstemmemødet.
8. Brevstemmer, som hører til et andet valgsted, men som ved en fejl ligger i bunken, skal returneres til Folkeregisteret, som sørger for, at brevstemmen kommer til rette afstemningssted.

Det er VIGTIGT, at du noterer på følgesedlen, som er en kopi af afstemningsbogens s. 2, hvor mange brevstemmer der er afleveret til andre valgsteder.

#### *Opdatering af den digitale valgliste*

Valgsekretæren skal efter gennemgangen af alle brevstemmerne sørge for, at supportgruppen:

9. udscanner brevstemmer, der ikke kan tages i betragtning af den digitale valgliste.
10. indscanner brevstemmer, der mangler i den digitale valgliste, det kan f.eks. være brevstemmer modtaget fra andre valgsteder.

Når gennemgangen af brevstemmer er færdig, og valglisten er opdateret, SKAL antallet af brevstemmer i den digitale valgliste svare til antallet af brevstemmer, der kan tages i betragtning ifølge valgstyrelsens gennemgang. De to tal SKAL være ens. Valgstyrerforpersonen skal underskrive listen over brevstemmer.

Vær opmærksom på, at Folkeregisteret ikke har mulighed for at udskrive en ny opdateret liste over de vælgere, som har brevstemt, da det på dette tidspunkt kun er supportgruppen fra KS, der har adgang til den digitale valgliste. Derfor skal brevstemmer, der er modtaget fra andre valgsteder, tilføjes i hånden, og brevstemmer, der er flyttet til andre valgsteder, skal streges ud.

Listen lægges sammen med brevstemmerne, som opbevares i HNG. I forbindelse med, at den tekniske valgsekretær henter valgstedets PC'ere i HNG kl. 05.00 på valgdagen, udleveres også følgende materiale, som den tekniske valgsekretær bringer med ud til valgstedet.

- Brevstemmer
- Følgesedlen
- Listen over vælgere der har brevstemt
- Papirvalglisten

- Erstatningsvalgkort
- Brevstemmer der er modtaget om mandagen i folkeregisteret.

På valgdagen skal brevstemmerne blive i yderkuverten sammen med følgebrevet og opbevares i et aflåst rum, indtil afstemningen er afsluttet.

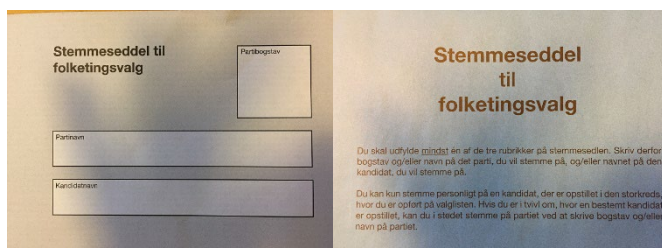
## SÅDAN VURDERES DET, OM BREVSTEMMERNE KAN TAGES I BETRAGTNING

Brevstemmematerialet består af:


Brun yderkuvert:



Stemmeseddel og kuvert til Folketingsvalget:



Hvis ikke der kan udskrives følgebrev, så bruges der Manuelle sæt:



1. En brun yderkuvert
2. Et attesteret følgebrev
3. En blå konvolut med stemmeseddel til Folketingsvalg

Brevstemmerne gennemgås af valgstyrene efter reglerne i § 65 Bekendtgørelse af lov om valg til Folketinget:

Yderkuverterne åbnes. **Inderkonvolutten med stemmesedlen må under ingen omstændigheder åbnes.**

En brevstemme kan ikke komme i betragtning, såfremt:

1. afsenderen ikke er opført på valglisten,
2. afsenderen er død inden valgdagen,
3. yderkuverten indeholder flere end ét følgebrev og én konvolut
4. der ikke er anvendt det brevstemmemateriale, som Økonomi- og Indenrigsministeren har tilvejebragt,
5. den foreskrevne fremgangsmåde (udfyldning, attestation, underskrift m.v.) ved brevstemmeafgivningen ikke har været fulgt, eller
6. brevstemmen ikke er afgivet inden for lovens frister.

På brevstemmemødet kontrolleres kun betingelserne 3-6, da 1 og 2 tjekkes af Folkeregistret.

Er der fra samme vælger modtaget mere end én brevstemme, der kan komme i betragtning, er det den sidst afgivne brevstemme, der kommer i betragtning. Tidspunkterne fremgår af følgebrevene.

Ad 4) en brevstemme kan tages i betragtning, selv om den er afgivet på brevstemmemateriale fremstillet til brug ved tidligere folketingsvalg. Er der anvendt brevstemmemateriale til Europa-Parlamentsvalg, kommunal og regionsrådsvalg eller folkeafstemninger, kan brevstemmen derimod ikke komme i betragtning.

Ad 5) vedr. udfyldning, attestation m.v. Følgebrevet skal være:

- Underskrevet af vælgeren
- Udfyldt med dato, stilling og underskrevet af en af stemmemodtagerne samt stemplet med kommunens/plejecentrets/ambassadens/repræsentationens stempel. Hvis stemmemodtageren ikke har mulighed for at sætte myndighedens stempel på følgebrevet, skal myndighedens navn skrives med blokbogstaver.

**FØLGEBREV** (Udfyldes med blokbogstaver)

Til \_\_\_\_\_ Kommunalbestyrelse

Undertegnede

Efternavn:	Samlige fornavne og mellemnavne:	Fødselsdag, måned, år:
Gade/vej, husnr.:		By/kommune:

Vælgere, der bor i udlandet, skal anføre deres adresse i udlandet.

fremsender hermed i vedlagte tilklæbde konvolut min stemmeseddel til valg til Folketinget.  
Jeg erklærer, at jeg har udfyldt stemmesedlen uden overværelse af andre, lagt den i konvolutten og tilklæbet denne.

\_\_\_\_\_, den \_\_\_\_ 20 \_\_\_\_\_ **(Vælgerens underskrift)**  
(Sted) (Vælgerens egenhændige underskrift)

**ATTEST**

Det attesteres herved, at ovennævnte vælger i overværelse af undertegnede har underskrevet ovenstående erklæring egenhændigt på tid og sted som anført, samt at stemmeafgivningen har fundet sted uden overværelse af andre. Vælgeren har forevist fornøden legitimation.

Dato: \_\_\_\_\_

**Kommunens, ambassaden, konsulatets (Stemmemodtagernes underskrift og dato) stempel** \_\_\_\_\_ **(Stemmemodtagernes navn/stilling)**  
(Stempel) (Underskrift) (Stilling)

VENO

Hvis der er givet hjælp til stemmeafgivningen

- skal brevstemmemodtageren eller den person vælgeren har udpeget til at yde hjælpen, stemple følgebrevet med ordene ”hjælp ydet til udfyldelse af stemmesedlen” efterfulgt af sin underskrift
- Hvis vælgeren ikke har været i stand til at underskrive følgebrevet, skal den ene af stemmemodtagerne underskrive med sit eget navn efterfulgt af ordet ”for” samt vælgerens navn.
- Hvis vælgeren har bedt om hjælp til at pakke materialet stemples følgebrevet og yderkuverten med ”Hjælp ydet til pakning”

**FØLGE BREV** (Udfyldes med blokbogstaver)

Til \_\_\_\_\_ Kommunalbestyrelse

Undertegnede

Efternavn:	Samtlige fornavne og mellemnavne:	Fødselsdag, måned, år:
Gade/vej, husnr.:	Bykommune:	

Vælgerne, der bor i udlandet, skal anføre deres adresse i udlandet.

fremsender hermed i vedlagte tilklæbde konvolut min stemmeseddel til valg til Folketinget.  
Jeg erklærer, at jeg har udfyldt stemmesedlen uden overværelse af andre, lagt den i konvoluten og lukket denne.

\_\_\_\_\_, den **navn** 20 \_\_\_\_\_  
(Sted) (Vælgerens egenhændige underskrift)

**Vælgerens eller den ene stemmemodtagers underskrift\* efterfulgt af "for" og vælgerens navn (Vælgerens underskrift)**

**ATTEST**

Det attesteres herved, at ovennævnte vælger i overværelse af undertegnede har underskrevet ovenstående erklæring egenhændigt på tid og sted som anført, samt at stemmeafgivningen har fundet sted uden overværelse af andre. Vælgeren har forevist fornøden legitimation.

Dato: \_\_\_\_\_  
**(Stemmemodtagernes underskrift og dato)**

\_\_\_\_\_  
(Stempel) (Stilling)

**Kommunens, ambassadens, konsulatets stempel** **(Stemmemodtagernes navn/stilling)**

VENO



## **Dagen før valgdagen – mandag d. 31. oktober 2022**

Valgstyrerforpersonen skal sammen med valgsekretæren tage ud til afstemningsstedet før valgdagen. Det er vigtigt, at valgsekretæren og valgstyrerforpersonen sammen tjekker, at opstillingen i valglokalet er klar til afviklingen af valget.

## **Opgaver på valgdagen – tirsdag d. 1. november 2022**

### **Mødetidspunkt**

Valget åbner kl. 8. Valgstyrerforpersonen møder kl. 06.30 og resten af valgstyrelsen kl. 06.45 på valgstedet, medmindre andet er aftalt med valgsekretæren. De tilfornordnede møder kl. 07.00.

### **Valghandlingen**

Det er vigtigt, at du sætter dig ind i vejledningen i betjening af vælgerne ved valgborde og vejledning til valgafvikling i valglokalet. Det er vigtigt, at de tilfornordnede ved valgbordene får en grundig mundtlig instruktion inden åbningen af valget.

Alle vælgere skal oplyse fødselsdato (dag, måned, år) over for valglisteføreren. Vælgeren skal oplyse sit navn og sin bopæl på forespørgsel.

Hvis vælgeren ikke har sit valgkort med, skal vælgeren henvises til den tekniske valgsekretær, som kan udskrive et erstatningsvalgkort.

### **Undgå kø ved valgborde og stemmebokse**

Vælgerne skal ikke henvende sig ved det bord, som er anført på valgkortet. De skal henvende sig ved det valgbord, hvor køen er kortest. Det betyder, at de tilfornordnede skal være særligt opmærksomme på at guide vælgerne hen til det valgbord, hvor køen er mindst, så der ikke opstår flaskehalse.

Erfaringsmæssigt betyder det også, at der kan opstå trængsel foran stemmeboksene, og det er derfor også vigtigt, at de tilfornordnede ved stemmeboksene sørger for at guide vælgerne frem til de ledige stemmebokse.

### **Tilfornordnede**

Hvis der forudgående eller i løbet af valgdagen opstår tvivl om egnetheden af en tilfornordnet vælger, kan valgstyrelsen og valgsekretæren på en venlig måde afvise vedkommende. Er der tvivl, kontaktes Valgsekretariatet.

### **Pressen**

Det er valgstyrelsen, der sammen med valgsekretæren bestemmer, om og på hvilken måde pressen skal have adgang til afstemningslokalet.

Valgstyrelsen skal sikre, at pressen ikke får at se, hvad en vælger stemmer. Det gælder selvfølgelig også i de tilfælde, hvor vælgeren afgiver sin stemme uden for afstemningslokalet, f.eks. i en parkeret bil. Det gælder også, selvom vælgeren ikke har noget imod at vise pressen, hvad vedkommende har stemt.

Hvis valgstyrelsen tillader pressen at få adgang til afstemningslokalet, skal det sikres, at pressen først henvender sig til vælgerne efter, at de har stemt, og at en vælger kun medvirker/afbildes efter eget ønske.

### **Exit polls (meningsmålinger)**

Hvis I får henvendelser om at lave exit polls på dit valgsted, skal valgstyrerforpersonen sammen med valgsekretæren vurdere, om der skal gives tilladelse. Et eventuelt afslag skal være sagligt begrundet. Der

kan kun gives afslag, hvis det vurderes, at en exit poll vil forstyrre afstemningens afvikling. Der kan ikke gives afslag ud fra et ønske om at forhindre exit polls.

Exit polls må ikke foretages i valglokalerne og må ikke forstyrre valghandlingen eller gøre det besværligt at komme ind og ud af valglokalerne. Der må først rettes henvendelse til vælgerne efter, at de har stemt.

### **Forbud mod valgagitation**

Valgstyrerne skal, inden valget åbner og i løbet af valgdagen, sørge for, at vælgerne kan afgive deres stemme og komme til og fra afstemningslokalet uforstyrret. Forbuddet mod valgagitation betyder:

- Der må ikke uddeles valgmateriale, hænges valgplakater op eller på anden måde udøves valgagitation på valgstedet eller de umiddelbare adgangsveje hertil, f.eks. gange, trapper samt efter omstændighederne skolegårde og lignende.
- En vælger må ikke påvirke de øvrige vælgere. At en vælger bærer emblemer, mærkater eller lignende med opfordringer til at stemme på en bestemt måde eller har en mobiltelefon, smartphone, tablet m.v. tændt, er normalt ikke i sig selv nok til, at valgstyrerne skal skride ind.
- Valgstyrere, tilforordnede og kommunalt ansatte må overhovedet ikke bære emblemer, mærkater eller lignende, der er politiske, eller som giver udtryk for et bestemt synspunkt i forhold til et politisk spørgsmål eller en bestemt politisk holdning. Det er ikke i strid med forbuddet mod valgagitation at bære dannebrogsemler og lignende eller at flage med dannebrogssflag.
- Der må ikke være et tændt tv eller lignende i valglokalet.
- For at sikre, at vælgerens stemmeafgivning ikke påvirkes, skal valgstyrere, tilforordnede og kommunalt ansatte henvende sig til vælgerne på dansk.

### **Hjælp til stemmeafgivningen**

Alle vælgere, der har behov for hjælp, kan forlange at få den nødvendige hjælp til stemmeafgivningen – enten af to tilforordnede/valgstyrere eller af en personligt udpeget hjælper sammen med en tilforordnet/valgstyrer.

Der kan kun ydes hjælp udelukkende af en personligt udpeget hjælper, hvis vælgeren selv tilkendegiver et udtrykkeligt og utvetydigt ønske herom overfor en valgstyrer eller tilforordnet, og vælgerens ønske er begrundet i en umiddelbart konstaterbar eller dokumenterbar fysisk eller psykisk funktionsnedsættelse.

Se mere om hjælp til stemmeafgivningen i faktaboksen på næste side.

### **Adgangsforhold for vælgere med handicap eller nedsat førlighed**

Det er vigtigt, at adgangsforholdene på valgstedet er i orden for vælgere med et handicap eller nedsat førlighed. F.eks. skal ramper, elevatorer og lignende være klar til brug, og valgsekretæren skal have nøgler m.m. til lifte og lign.

Hvis det ikke er muligt for vælgere med handicap eller nedsat førlighed at komme ind på valgstedet, f.eks. pga. trapper, skal der være opstillet en pavillon uden for valgstedet, så vælgerne har mulighed for at stemme uset af andre. Der skal hele tiden være tilforordnede til at tage imod vælgerne ved pavillonen.

### **Afgive stemme uden for valglokalet**

Hvis det er nødvendigt, skal en vælger have mulighed for at afgive stemme umiddelbart uden for stemmelokalet, f.eks. i en parkeret bil. Når vælgeren er afkrydset i valglisten, og vælgerens identitet er kontrolleret, skal to valgstyrere/tilforordnede bringe stemmesedlen ud til vælgeren.

Når vælgeren har stemt, folder vælgeren stemmesedlen sammen og lægger den i en stemmeurne, som valgstyrerne/de tilforordnede bringer til vælgeren. Vælgeren skal selv udfylde stemmesedlen uset af de

to tilfornedede/valgstyrelere og lægge den i stemmeurnen, medmindre vælgeren har bedt om hjælp til stemmeafgiving. Andre vælger, pressen m.fl., der evt. opholder sig uden for afstemningsstedet, må selvfølgelig heller ikke overvære vælgerens stemmeafgiving.

Valgstyreleren/den tilfornedede vælger bringer stemmesedlen tilbage til stemmelokalet i stemmeurnen.

## Eksempler på spørgsmål der kan opstå i løbet af valgdagen

***Hvis en vælger har glemt eller ikke har modtaget sit valgkort***, skal vælgeren henvises til den tekniske valgsekretær, der undersøger, om vælgeren er optaget på valglisten. Vælgeren skal i den forbindelse vise legitimation, f.eks. sundhedskort, pas eller kørekort. Hvis vælgeren er på valglisten, udskrives et erstatningsvalgkort.

***Hvis en vælger har brevstemt***, kan vedkommende ikke stemme på valgdagen. Hvis vælgeren ifølge valglisten har brevstemt, men insisterer på ikke at have stemt, skal valgsekretæren/en valgstyrelere finde brevstemmen vha. vælgerens vælgenummer for at sikre, at oplysningerne i valglisten er korrekte. Hvis en vælger, der har brevstemt, møder frem for at stemme på valgdagen, skal **valgsekretæren gøre opmærksom på episoden i afstemningsbogen.**

***Hvis en vælger allerede er afkrydset i valglisten***, kan vælgeren ikke stemme. Hvis vælgeren insisterer på ikke at have stemt, skal det tidligere valgkort findes som kontrol.

**Valgsekretæren skal gøre opmærksom på episoden i afstemningsbogen.**

***Hvis en vælger ikke findes på valglisten***, skal det tjekkes på valgkortet, at vælgeren er mødt op på det rigtige valgsted. Hvis vælgeren er mødt op på det forkerte valgsted, henvises vælgeren til det korrekte valgsted. Hvis vælgeren ikke rettidigt kan nå hen til det korrekte valgsted, kan der intet gøres. Vælgeren må under ingen omstændigheder afgive sin stemme et andet sted.

Hvis vælgeren er mødt op på det korrekte afstemningssted, henvises vælgeren til den tekniske valgsekretær, der skal kontakte Folkeregistret.

***Hvis en vælger ikke er i stand til at afgive sin stemme uden hjælp, kan vælgeren få hjælp til stemmeafgivingen.*** Hjælpen kan enten ydes af **1)** en personligt udpeget hjælper sammen med en tilfornedede/valgstyrelere **2)** to tilfornedede/valgstyrelere **3)** udelukkende af én personligt udpeget hjælper.

Både i tilfælde **1**, **2** og **3** kan hjælperen f.eks. være en ægtefælle eller en ven. En personligt udpeget hjælper behøver ikke at have valgret eller være myndig, men skal være moden nok til at forstå opgaven. En opstillet kandidat eller dennes samlever/ægtefælle må ikke yde hjælp til stemmeafgivingen som valgstyrelere/tilfornedede, men kan godt yde hjælp til stemmeafgivingen som personligt udpeget hjælper.

Både i tilfælde **1** og **3** skal vælgerens ønske om at få personlig bistand til sin stemmeafgiving af en person, vælgeren selv har udpeget, være utvetydigt og må ikke kunne misforstås. Det er ikke tilstrækkeligt, at vælgeren ledsages af en anden person hen til en valgstyrelere eller tilfornedede vælger. Vælgeren skal også i denne situation sige til valgstyreleren eller den tilfornedede vælger, at vælgeren ønsker at få hjælp til sin stemmeafgiving af en person, vælgeren selv har udpeget.

I tilfælde **1** og **2** behøver vælgerens tilkendegivelse om behov for hjælp dog ikke at blive fremsat umiddelbart over for valgstyreleren eller den tilfornedede vælger, dvs. den kan f.eks. ske på et andet sprog end dansk og kan eventuelt formidles gennem en anden person, f.eks. et familiemedlem eller en tolk (fremmedsprogstolk eller tegnsprogstolk).

**Hjælp til stemmeafgivningen udelukkende af én personligt udpeget hjælper (tilfælde 3).** Det er valgstyrelsen eller den tilforordnede vælger, der vurderer, om betingelserne er opfyldt og dermed, om personlig bistand kan ydes udelukkende af en personligt udpeget hjælper. Valgstyrelsen og de tilforordnede har ikke pligt til at spørge, om vælgeren alene ønsker hjælp til stemmeafgivningen af én personligt udpeget hjælper.

For at vælgeren kan få bistand *udelukkende* af en personligt udpeget hjælper, skal begge følgende to forhold gøre sig gældende:

1) vælgeren skal selv udtrykkeligt og utvetydigt tilkendegive et ønske herom overfor en valgstyrelse eller tilforordnet. Tilkendegivelsen fra vælgeren vil ikke kunne formidles gennem en anden person, f.eks. et familiemedlem eller en *fremmedsprogstolk*. Tilkendegivelsen kan formidles gennem en *tegnsprogstolk*, hvis vælgeren ikke kan kommunikere uden.

2) vælgerens ønske skal være begrundet i en umiddelbart konstaterbar eller dokumenterbar fysisk eller psykisk funktionsnedsættelse. En ”umiddelbart konstaterbar eller dokumenterbar fysisk eller psykisk funktionsnedsættelse” er en funktionsnedsættelse, som valgstyrelsen eller de tilforordnede kan se eller konstatere, f.eks. i form af brækkede lemmer m.v. eller brug af kørestol, krykkestokke, mobility-stok eller førerhund og lignende.

Det omfatter også funktionsnedsættelser, som ikke umiddelbart er synlige, men som vælgeren kan dokumentere, f.eks. i form af ledsagekort eller parkeringskort for personer med handicap udstedt af Danske Handicaporganisationer eller en lægeerklæring eller en erklæring/attest udstedt af en offentlig myndighed.

*Hvis disse forhold ikke gør sig gældende*, skal det enten være en personligt udpeget hjælper sammen med en valgstyrelse/tilforordnet eller to valgstyrelser/tilforordnede, der assisterer med valghandlingen.

*Hvis en vælger er utilfreds med en beslutning om, hvorvidt personlig bistand til stemmeafgivningen kan ydes alene af en personligt udpeget hjælper*, har vælgeren mulighed for at indgive en valgklage.

**Hvis en personligt udpeget hjælper forsøger at påvirke vælgeren i stemmeboksen**, skal stemmeafgivningen afbrydes, og en valgstyrelse tilkaldes. Den nødvendige hjælp til vælgerens stemmeafgivning udføres herefter af to valgtilforordnede/valgstyrelser, medmindre vælgeren frabeder sig hjælp.

**Må en vælger tilkendegive gennem tolk, at vedkommende ønsker at udpege en personlig hjælper?**

En vælger kan godt bede om hjælp til stemmeafgivningen gennem en tolk, men vælgeren kan ikke tilkendegive gennem en *fremmedsprogstolk*, at vælgeren udelukkende ønsker hjælp af en personligt udpeget hjælper. Tilkendegivelsen om udelukkende at ønske hjælp af en personligt udpeget hjælper kan formidles gennem en *tegnsprogstolk*, hvis vælgeren ikke kan kommunikere uden.

Kommunikationen i selve stemmerummet skal dog foregå på dansk. En vælger må kun få hjælp til at afkrydse sin stemmeseddel, hvis vælgeren umiddelbart over for dem, der yder hjælp, utvetydigt kan tilkendegive, hvad vælgeren ønsker at stemme. En skriftlig tilkendegivelse eller en tilkendegivelse gennem *fremmedsprogstolk* i stemmerummet er ikke nok. En tilkendegivelse kan fremsættes gennem *tegnsprogstolk*.

Eventuel tvivl skal afklares med neutrale spørgsmål f.eks. ved at læse hele stemmesedlen op for vælgeren. Valgstyrere, tilfornordnede og kommunale medarbejdere skal henvende sig til vælgerne på dansk.

**Hvis en vælger vil have sit barn med ind i stemmerummet**, skal barnet være under skolealderen af hensyn til stemmehemmeligheden, medmindre vælgeren udpeger sit barn til personlig hjælper, se ovenfor. Større børn må ikke overvære selve stemmeafgivningen, men man kan som tilfornordnet i stedet venligt opfordre til, at barnet går igennem stemmeboksen, ser sig omkring og venter på den anden side.

**Hvis en skoleklasse ønsker at få adgang til dit valgsted for at kunne følge den demokratiske proces.** Det er valgstyrerforpersonen, der skal tage stilling til det. Det afgørende er, at det ikke forstyrrer selve valgbehandlingen.

**Må en vælger vise, hvad vedkommende har stemt f.eks. til pressen eller andre tilstedeværende?** Nej, stemmehemmeligheden er både en ret og en pligt. En vælger må derfor ikke vise, hvad vedkommende har stemt. Det gælder også, selvom vælgeren ikke selv har noget imod det. Selve stemmeafgivningen skal foregå i stemmerummet, hvor kun vælgeren må være til stede. Når vælgeren har stemt, skal stemmesedlen foldes sammen, så ingen kan se, hvad vælgeren har stemt. Vælgeren lægger herefter stemmesedlen i stemmeurnen.

**Hvis en vælger ikke kan komme ind i valglokalet**, skal vælgeren have mulighed for at afgive stemme umiddelbart uden for stemmelokalet, f.eks. i en parkeret bil.

Når vælgerens identitet er kontrolleret, og vedkommende er afkrydset i valglisten, skal to valgstyrere/tilfornordnede bringe stemmesedlen ud til vælgeren.

Vælgeren skal selv udfylde stemmesedlen uset af de to valgtilfornordnede/valgstyrere og lægge den i stemmeurnen, medmindre vælgeren har bedt om hjælp til stemmeafgivning (se mere om hjælp til stemmeafgivning længere op). Andre vælgere, pressen m.fl., der evt. opholder sig uden for afstemningsstedet, må selvfølgelig heller ikke overvære vælgerens stemmeafgivning.

Når vælgeren har stemt, folder vælgeren stemmesedlen sammen og lægger den i en transportabel stemmeurne. Valgstyreren/den tilfornordnede vælger bringer stemmesedlen tilbage til stemmelokalet i den transportable stemmeurne.

Se video herom på Youtube: <https://youtu.be/S58RlxB2Ps0>

**Der er en vælger på valglisten, som ikke har adresse i afstemningsområdet.** Vælgere med handicap eller nedsat førighed kan søge om at blive optaget på valglisten på et andet afstemningssted i den opstillingskreds, hvor de bor. Der kan derfor være vælgere på valglisten, som ikke har adresse i afstemningsområdet. Er du i tvivl, så kontakt Folkeregistret.

## Folkeregistrets vejledning til valglisten

**HOVEDVALGLISTEN** På hovedvalglisten er vælgerne optaget på den adresse, hvor de var registreret i folkeregisteret pr. **(15 dage før valgdagen)**.

### Hvem?

- Tilflyttere til kommunen
- Vælgere flyttet inden for kommunen

**Frist: (15 dage før valgdagen)**

**TILFLYTTETTER-  
VALGLISTEN**

På tilflyttervalglisten er optaget vælgere, der er tilflyttet/indrejst til Københavns Kommune i perioden **(15 dage til 7 dage før valgdagen)** hvis de har anmeldt flytningen senest **(7 dage før valgdagen)**.

**Hvem?**

- Tilflyttere til kommunen, der ikke er optaget på hovedlisten
- Frist: **(7 dage før valgdagen)**

**UDLANDSDANSKER  
VALGLISTEN**

På udlandsdanskervalglisten er optaget vælgere, der er registreret som CPR.

**Hvem?**

- Har valget til Folketinget uanset udlandsophold
- Er registreret som udrejst i CPR, og har ansøgt om at blive optaget på valglisten
- **Frist: (7 dage før valgdagen)**

**RÆKKEFØLGEN PÅ  
VALGLISTERNE**

Inden for hvert afstemningsområde står vælgerne opført på valglisten i alfabetisk gadeorden (gadekodeorden). Ved gadeskift begynder på ny side.

Inden for hver gade opføres vælgerne i fortløbende husnummerorden.

Inden for hvert husnummer står vælgerne i etageorden, og inden for hver etage er de opført efter sidebetegnelse (MF - TH - TV) eller dørrnummer.

Inden for hver sidebetegnelse/dørrnummer opføres vælgerne efter fødselsdag.

Vælgere med bopæl i visse ejendomme uden etage- og sidebetegnelse er således optaget på valglisten i fødselsdagsorden.

Haveforeningsbeboelser er opført sidst i afstemningsområdet i alfabetisk orden efter haveforeningernes navne.

Vælgere, der ved valglistens udarbejdelse var tilmeldt folkeregisteret uden for den almindelige administrative inddeling (ukendt adresse m.v.), er optaget på valglisten i 3. kreds Indre by, Rådhuset.

**FLYTTET TIL UD-  
LANDET**

Vælgere der er flyttet til udlandet, kan ansøge om at blive optaget på valglisten.

**FLYTTET TIL  
ANDEN KOMMUNE**

Vælgere, der efter **15 dage før valgdagen** er flyttet til en anden kommune, bliver slettet på valglisten i Københavns Kommune, efter

henvendelse fra tilflytningskommunen, og kan således ikke afgive stemme til folketingsvalget.

#### **INDENBYS FLYTNING**

Vælgere, der er flyttet inden for Københavns Kommune efter **15 dage før valgdagen** flyttes ikke på valglisten, men er fortsat optaget under den adresse, hvor de var tilmeldt pr. **15 dage før valgdagen**.

#### **STEMPLER PÅ VALGLISTEN**

For de vælgere, der på grund af flytning ikke har ret til at afgive stemme i Københavns Kommune, samt for vælgere, der er afgået ved døden, vil der på papirvalglisten være stemplet: "Udgået ifølge folkeregisteret".

#### **IKKE PÅ VALGLISTEN**

Hvis en vælger, ikke kan findes på hoved- eller tilflyttervalglisten under den opgivne adresse, må det undersøges:

- 1) om vælgeren er indføjet sidst i valglisten
- 2) om vælgeren står opført et andet sted under husnummeret. Hele husnummeret inkl. eventuelle bogstaver bør gennemgås.

Kan vælgeren efter disse undersøgelser ikke findes på valglisten, må Folkeregisteret kontaktes.

En vælger, der rettidigt har meldt flytning, men som på grund af en administrativ fejl ikke er blevet optaget på valglisten, kan til enhver tid - altså også på valgdagen - optages på listen. Sådant optagelse kan dog kun finde sted efter beslutning af valgstyrelsen i hvert enkelt tilfælde. Der skal tilføres afstemningsbogen oplysning om optagelsen. Folkeregisteret skal **ALTID** kontaktes inden optagelse på valglisten.

#### **ALLEREDE AFKRYDSET**

Hvis en vælger allerede er afkrydset på valglisten, men hævder, at der må foreligge en fejltagelse, må den pågældende henvises til valgsekretæren/ valgstyrelsen.

#### **VALGKORT**

Valgkort er udsendt gennem postnord til alle vælgere, der er optaget på hoved- og tilflyttervalglisten i Københavns Kommune. Det er i øvrigt ikke nogen betingelse for at afgive stemme, at vælgeren medbringer valgkortet. Hvad kan bruges som ID? Vælgeren **skal** legitimere sig. Dette skal ske inden stemmeafgivningen påbegyndes.

Dette kan f.eks. ske med en af følgende ID-muligheder:

- Pas
- Kørekort
- Sundhedskort

Hvis vælgeren ikke har medbragt legitimation eller ikke har medbragt tilstrækkelig legitimation, skal valgsekretæren kontakte Folkeregisteret, som vil hjælpe med at stille kontrolspørgsmål på baggrund af oplysninger i CPR.

## Betjening af vælgere ved valgbordet: Vejledning til valglisteføreren og valgkortmodtageren

Inden valgdagen skal du se denne video: <http://youtu.be/df6SfRnLEH4>

### Udlevering af stemmesedler

1. Inden valgets åbning modtager hvert valgbord et antal stemmesedler fra budene.
2. Stemmesedlerne skal være talt af 2 personer, dvs. budene på valgsteder med 2 bude og af buddet og en valgtilforordnet/valgstyrer på valgsteder med 1 bud.
3. Antallet af modtagne stemmesedler noteres på bordregnskabet, der ligger på valgbordet.
4. Buddet fører sit eget regnskab med antallet af udleverede stemmesedler.
2. Buddet sørger for løbende at udlevere stemmesedler i løbet af dagen og noterer dem i sit regnskab
3. Bordregnskabet og buddets regnskab over udleverede stemmesedler skal stemme overens:

Bord nr. <u>  1  </u>	
Bordregnskab	
Kreds: <u>  1  </u> Afstemningsområde: <u>  Østerbro  </u>	
Opgørelse over stemmeafgivningen	
Modtagne stemmesedler:	
Udleveret inden kl. 8	Antal <u>  400  </u>
kl. <u>  10.15  </u>	Antal <u>  100  </u>
kl. <u>  12.00  </u>	Antal <u>  300  </u>
kl. <u>  14.00  </u>	Antal <u>  300  </u>
kl. <u>  15.50  </u>	Antal <u>  200  </u>
kl. <u>  16.15  </u>	Antal <u>  300  </u>
kl. <u>  18.15  </u>	Antal <u>  200  </u>
kl. <u>          </u>	Antal <u>          </u>
kl. <u>          </u>	Antal <u>          </u>
kl. <u>          </u>	Antal <u>          </u>
kl. <u>          </u>	Antal <u>          </u>
1. I alt stemmesedler modtaget .....	<u>  1800  </u>

Udleverede stemmesedler																	
Bord	Kl.	Antal	Kl.	Antal	Kl.	Antal	Kl.	Antal	Kl.	Antal	Kl.	Antal	Kl.	Antal	Kl.	Antal	I alt
1	8.00	400	10.15	100	12.00	300	14.00	300	15.50	200	16.15	300	18.15	200			1800
2	8.00	300	10.15	200	12.00	300	14.00	200	15.50	200	16.15	300	18.15	200	19.30	100	1800



## Valglisten

1. Der er digitale valglister, og derfor skal vælgerne henvende sig til det bord med mindst kø.
2. I valglisten er der allerede foretaget en afkrydsning af vælgere, som har brevstemt.
3. Læs evt. nærmere om valglistens indhold i vejledningen fra Folkeregisteret.
4. Vælgere, der er registreret i Folkeregisteret med ukendt adresse, f.eks. hjemløse, er optaget på valglisten på Københavns Rådhus. Valgsekretæren skal kontakte Folkeregisteret og sikre, at vælgeren er optaget på valglisten, inden vælgeren henvises hertil.

## Når vælgeren møder frem

### Valglisteførerens opgaver

#### *Hvis vælgeren har medbragt sit valgkort*

1. Modtag valgkortet fra vælgeren.
2. Scan valgkortets strejkode
3. På skærmen vises: **STEMMESEDDER MÅ UDLEVERES**
4. Kontroller at oplysningerne om navn og adresse på valgkortet og i valglisten er ens
5. Spørg om vælgerens fødselsdato (dag, måned, år) og kontroller oplysningen i valglisten
6. **Hvis der er tvivl om vælgerens identitet**, skal vælgeren fremvise gyldig legitimation. Oplysningerne kontrolleres i valglisten.
7. **HUSK AT TRYKKE ENTER INDEN NÆSTE VALGKORT SCANNES!**
8. Vælgernes valgkort nummereres med fortløbende numre i øverste højre hjørne. Skift farve på kuglepennen ved holdskifte. Derved er det lettere at finde tilbage til et valgkort, hvis der bliver behov for det.
9. Aflever valgkortet til medhjælperen, der placerer valgkortet i valgkortæsken på valgbordet.

PC-Navn: PCB IP: 10.0.0.2

KMD Digital Valgliste Korsbæk Kommune  
11. Hotel Postgaarden  
Folketingsvalg 23. marts 2014

Fase: Valghandling  
Fremmøde: Åben  
Valgtilstand: Frit bordvalg

Vælgeroplysninger

Køn: Kvinde  
Alder: 30 år  
Fødselsdag: 30. maj 1984  
Vælgernummer: 11-00053  
Navn: Ditte Dueholm Jensen  
C/o navn:  
Adresse: H.C.Andersens Vej 5

STEMMESEDDER MÅ UDLEVERES

- Vælgerens valgkort er læst.
- Kontroller oplysningerne.
- Tryk på OK eller brug Enter.
- Udlever stemmeseddel.

Manuel behandling  
Indtast vælgernummer. Husk bindestreg. F.eks. 11-00425.  
Tryk på Enter-tasten (Retur) eller klik på "Hent vælger".  
Vælgernummer: 11-00053 Hent vælger

Statistik  
Vælgere 285  
Fremmødte i alt (FV) 0  
Fremmøde procent 0.00%  
Dette bord (FV) 0  
Dette bord procent 0.00%

Seneste indlæsninger

Annuler indlæsning OK

PC-Navn: PCB 13-05-2014 13:52

#### *Hvis strejkoden på valgkortet ikke kan læses*

1. Indtast vælgernummeret (se valgkortet lige over strejkoden) i det hvide felt, hvor markøren blinker (nederste venstre hjørne).
2. Tryk på "Enter"

3. Følg herefter fremgangsmåden under punkt 3-9 ovenfor.

### ***Hvis vælgeren har glemt sit valgkort***

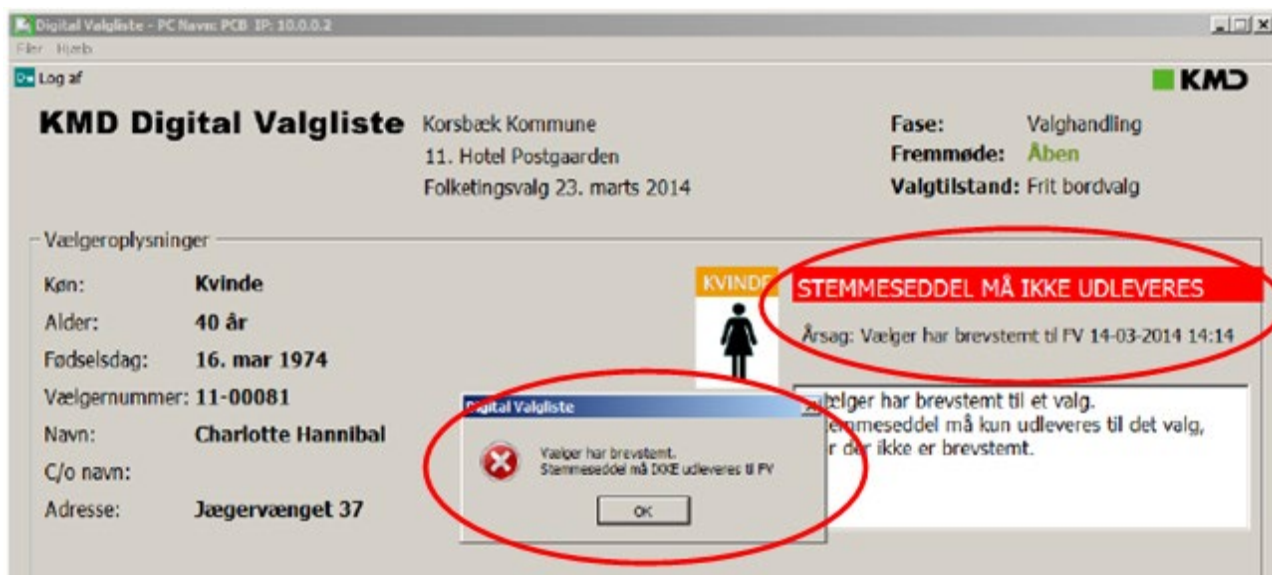
1. Henvis vælgeren til oplysningsbordet/teknisk valgsekretær, som kan udskrive et erstatningsvalgkort.

### ***Hvis vælgeren ikke må afgive sin stemme,***

vil følgende blive vist på skærmen:

**STEMMESEDDEL MÅ IKKE UDLEVERES**

Årsagen vil være angivet, f.eks. ”Vælger har brevstemt”.



### ***Hvis vælgeren har stemt tidligere***

Hvis vælgeren allerede har stemt på valgdagen, vises følgende på skærmen:

**STEMMESEDDEL MÅ IKKE UDLEVERES**

Årsag: Vælger har stemt

1. Tjek tidspunktet for, hvornår vælgeren har stemt
2. Tryk på ”Enter”
3. Tryk på ”Esc”
4. Tilkald valgsekretæren

### ***Hvis vælgeren er mødt frem på det forkerte valgsted***

Det fremgår af valgkortet, hvilket valgsted vælgeren skal møde frem på.

Er strekkoden scannet kommer følgende information frem på skærmen.

**STEMMESEDDEL MÅ IKKE UDLEVERES**

Årsag: Vælger mødt på forkert afstemningssted

1. Tryk på ”Enter”
2. Tryk på ”Esc”
3. Henvis vælgeren til det korrekte valgsted.

### ***Hvis vælgeren har brevstemt***

Hvis vælgeren har brevstemt, kan vælgeren ikke stemme på valgdagen. Hvis valgkortet scannes vises:

**STEMMESEDDEL MÅ IKKE UDLEVERES**

Årsag: Vælger har brevstemt + dato + klokkeslæt

1. Tryk på ”Enter”
2. Tryk på ”Esc”

3. Hvis vælgeren insisterer på ikke at have stemt, tilkaldes valgsekretæren/en valgstyrelse, der skal kontrollere, at afmærkningen i valglisten er korrekt ved at finde yderkuverten med vælgerens brevstemme.

## Valgkortmodtagerens opgaver

1. Modtager det nummererede valgkort fra valglisteføreren og sætter det i valgkortæskan
2. Bundter valgkortene for hvert 100, dvs. 1-100, 101-200 osv.
3. Udleverer stemmesedlen til vælgeren. Stemmesedlen må ikke være sammenfoldet. **Der må under ingen omstændigheder skrives på stemmesedlen.**
4. **Ombyttede stemmesedler:** Hvis en vælger har afkrydset sin stemmeseddel forkert og derfor ønsker at ombytte den, udleveres en ny stemmeseddel. Den ombyttede stemmeseddel mærkes ”ombyttet” på forsiden og opbevares i et særskilt omslag ved bordet. Der skal holdes særskilt regnskab med ombyttede stemmesedler. Er stemmesedlen lagt i stemmeurnen, kan der ikke udleveres en ny stemmeseddel.

_____ Kreds _____	Bord nr. _____
Omslag til	
<b>Ombyttede stemmesedler</b>	
I omslaget lægges alle de stemmesedler, som vælgere har fået ombyttet ved valgbordet, fordi de havde fejlfyldt eller iturevet stemmesedlen.	
Forsiden af hver stemmeseddel markeres med "Ombyttet".	
Er stemmesedlen lagt i stemmeurnen, kan der ikke udleveres en ny stemmeseddel.	
Når afstemningen er slut, tælles de ombyttede stemmesedler.	
Antallet skrives på bordregnskabsblanketten.	
Se mere i vejledning til valglisteføreren og valgkortmodtageren.	

### Når sidste stemmeseddel i en bunke udleveres

- Tjek, at der er overensstemmelse mellem det registrerede antal vælgere ifølge skærmen, antallet af udleverede stemmesedler og antal valgkort ifølge nummereringen. Hvis der er uoverensstemmelse, tilkaldes valgsekretæren eller en valgstyrrer.

### Ved holdskift tjekkes følgende

- Kontroller altid ved holdskifte, at der er overensstemmelse mellem sidste nummer i valglisten, sidste nummer påført valgkort og antallet af benyttede stemmesedler.
- Ved holdskifte skiftes til en ny farve kuglepen til nummerering af valgkortene.

## Afslutning og bordregnskab

1. Når afstemningen er afsluttet kl. 20.00, udfyldes bordregnskabet med bord nr., kreds, afstemningsområde, i alt modtaget, ubrugte stemmesedler, ombyttede stemmesedler etc.
2. Herefter kontrollerer valgsekretæren og valglisteføreren, om oplysningerne i bordregnskabet svarer til henholdsvis antallet af modtagne valgkort og antallet af fremmødte vælgere ved valgbordet ifølge valglisten.
3. Herefter skal listeføreren sammen med valgsekretæren kontrollere, at bordregnskabet stemmer. **Valglisteføreren ved hvert valgbord må ikke forlade valgbordet, før valgsekretæren har konstateret, at bordregnskabet stemmer.**
4. De udfyldte bordregnskaber med angivelse af bordnummer, kredsangivelse, ubrugte stemmesedler, valgkort samt ombyttede stemmesedler afleveres herefter til valgsekretæren.

Bord nr. <u>  1  </u>	
Bordregnskab	
Kreds: <u>  1  </u> Afstemningsområde: <u>  Østerbro  </u>	
<b>Opgørelse over stemmeafgivningen</b>	
<b>Modtagne stemmesedler:</b>	
Udleveret inden kl. 8	Antal <u>  400  </u>
kl. <u>  10:15  </u>	Antal <u>  100  </u>
kl. <u>  12:00  </u>	Antal <u>  300  </u>
kl. <u>  14:00  </u>	Antal <u>  300  </u>
kl. <u>  15:50  </u>	Antal <u>  200  </u>
kl. <u>  16:15  </u>	Antal <u>  300  </u>
kl. <u>  18:15  </u>	Antal <u>  200  </u>
kl. <u>          </u>	Antal <u>          </u>
kl. <u>          </u>	Antal <u>          </u>
kl. <u>          </u>	Antal <u>          </u>
kl. <u>          </u>	Antal <u>          </u>
1. I alt stemmesedler modtaget .....	1800
2. Restbeholdning af ubrugte stemmesedler .....	7
3. Ombyttede stemmesedler .....	6
4. I alt ubrugte + ombyttede stemmesedler (2 + 3)	13
5. Afgivne stemmer ved personligt fremmøde (1 ÷ 4).....	1787
<u>Som kontrol skrives:</u>	
6. Sum af afkrydsninger i valgliste ved personligt fremmøde minus ubrugte og ombyttede stemmesedler (4):	1787
7. Sidste nummer anført på valgkort minus ubrugte og ombyttede stemmesedler (4):	1787

Bør være ens

## Afslutning kl. 20

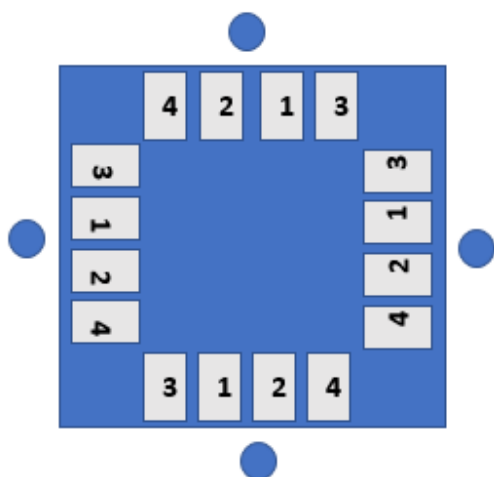
Afstemningen slutter efter kl. 20.00, når der ikke er flere vælgere, der ønsker at stemme. Hvis en vælger møder op for at stemme efter kl. 20.00, men inden afstemningen rent faktisk er sluttet (dvs. mens der stadig er andre vælgere i valglokalet eller vælgere, der står i kø for at komme ind i valglokalet), skal vælgeren have lov til at stemme. Hvis der er kø i eller uden for valgstedet efter kl. 20.00, skal alle vælgere i køen have lov til at stemme, og nye vælgere må stille sig i kø. Dørene må derfor ikke lukkes, så længe der er kø.

## Optælling af stemmer kl. 20

Valgstyrelsen skal i løbet af valgdagen aftale med valgsekretæren, hvordan optællingen skal foregå. Det er valgstyrelsens ansvar at sikre, at der foretages korrekt optælling af stemmesedlerne, og stemmeoptællingen sker under valgstyrernes ansvar, kontrol og instruktion.

### Forslag til bordopstilling og procedure ved optælling af stemmesedler

1. Lav flere mindre borde, hvorpå stemmesedlerne foldes ud og retvendes. Bordene skal også bruges til finsortering.
2. Lav to (eller efter behov flere) store kvadratiske borde til grovsortering.
3. Efterhånden som der er stakke af udfoldede stemmesedler, bæres de over på de store grovsorteringsborde.
4. Bemand de store grovsorteringsborde med så mange tilforordnede, som der er plads til. Det er vigtigt, at der produceres meget ved disse borde, så de andre får noget at lave.
5. De tilforordnede ved de store grovsorteringsborde begynder nu at sortere stemmesedlerne:



**Bunke 1:** Her lægges en bunke med usorterede stemmesedler. Der sorteres til bunke 2, 3 og 4 fra bunke 1.

**Bunke 2:** Her lægges stemmesedler fra de forventeligt 3 største partier. Ved sidste folketingsvalg var det A, O og V.

**Bunke 3:** Her lægges stemmesedler fra de andre partier.

**Bunke 4:** Her lægges stemmesedler, der er blanke og umiddelbart ugyldige. *NB! Personerne ved disse borde skal IKKE bruge tid på at holde øje med, om stemmer er ugyldige, medmindre noget er helt umiddelbart galt. Det skal bare gå stærkt. Blanke giver dog sig selv.*

6. Efterhånden som de to bunker vokser, bærer nogle andre tilforordnede (ikke dem, der sorterer) disse bunker over på de respektive finsorteringsborde. Der kan være flere finsorteringsborde – så mange der nu er plads og folk til.

7. På finsorteringsbordene sorteres stemmesedlerne nu ud på de enkelte partier OG tjekkes i den forbindelse for ugyldighed. Benyt post-its til at holde styr på bunkernes indhold og antal. Sæt en elastik rundt om hvert bundt.

8. En valgstyrer eller en erfaren tilforordnet tjekker blanke og andre ugyldige fra grovsorteringen.

9. Optælling af samme bunke stemmesedler foretages af to personer, som tæller i hver ende af stemmesedlerne. Når der er talt til 25 løftes bunken, og det kontrolleres, at der er talt korrekt. Der sættes en post-it på efter 50 stemmesedler og elastik om et bundt med 100 stemmesedler.

Hvis der er færre end 100 stemmer i det sidste bundt sættes en elastik om de resterende stemmer. På de stakke, hvor der mindre end 100 stemmer, skrives antallet på en post-it, som klæbes på stakken.

## B. Sortering og optælling af brevstemmerne

Der kan benyttes samme procedure som ved sortering og optælling af stemmesedlerne.

1. Først tages inderkuverterne ud af yderkuverten.

Følgebrevene skal blive liggende i yderkuverterne.

2. Derefter åbnes stemmeseddelkonvolutterne, og stemmesedlerne tages ud og sorteres.

Åbningen af inderkuverterne er tidskrævende, og det er derfor vigtigt, at der afsættes flere tilforordnede til opgaven.

### **NB! En brevstemme er ugyldig, hvis inderkuverten**

- er forsynet med påskrift eller påklæbning. Hvis dette er tilfældet, skal inderkuverten ikke åbnes.
- indeholder andet eller mere end én stemmeseddel.



## Eksempler på spørgsmål der kan opstå i forbindelse med optællingen

***Må en kandidat deltage i optællingen?*** Kandidater kan ikke deltage i optællingen af stemmer på deres eget parti, men kan sagtens deltage i optællingen af stemmer for andre partier. Det samme gælder for en kandidats ægtefælle eller samlever.

Forbuddet gælder alene deltagelse i optællingen af stemmer på det parti, som kandidaten er opstillet for. En kandidat eller dennes samlever/ægtefælle kan derfor godt deltage i sorteringen, inden optællingen, ligesom en kandidat, der er valgstyrelse, i sin egenskab af valgstyrelse skal kontrollere andres optælling.

**Optællingen er offentlig. Dørene må derfor ikke låses, men sørg for at spærre af, så evt. publikum ikke har adgang til stemmesedlerne eller bliver blandet med tællerne.**

## Om bedømmelse af stemmesedler og brevstemmer

Stemmesedlernes gyldighed bedømmes efter Bekendtgørelse om bedømmelse af stemmesedler afgivet til folketingsvalg (Bekendtgørelse nr. 996 af 12. august 2013). Se også vejledning om afholdelse af folketingsvalg (vejl. nr. 9292 af 21. marts 2022) 9.3. Bedømmelse af stemmesedler.

I bedømmelsen af stemmesedler og brevstemmer skal det vurderes, om der er **modstrid** eller **særpræg**, der medfører ugyldighed ifølge reglerne. Spørgsmålet er derfor, 1) om der er tvivl om, hvad vælgeren har villet stemme, eller 2) om stemmesedlen eller brevstemmen har fået en karakter, hvorved den skiller sig ud.

Det er en god idé at hænge denne vejledning op om aftenen, så optællerne kan orientere sig ved tvivl.

Der foretages en ny vurdering af stemmesedler og brevstemmer ved fintællingen. Det er valgbestyrelsen, der ved fintællingen foretager den endelige bedømmelse af de afgivne stemmer.

### Bedømmelsen af stemmesedler

Der kan sættes kryds ved partiet (=en partistemme) og ved en kandidat (=en personlig stemme).

### Gyldige stemmesedler

En stemmeseddel er gyldig, hvis:

- den er forsynet med kryds **enten** ved partiet **eller** ud for navnet på en kandidat
- den er forsynet med kryds **både** ved partiet **og** ud for navnet på en kandidat fra samme parti
- hvis der er sat kryds ved partiet **og/eller** ud for navnene på flere kandidater fra samme parti
- hvis der er sat et stort kryds over hele partifeltet
- hvis den inden for **samme partifelt** er afmærket med et kryds og med et overstreget, udvisket eller halvt kryds

**Ved et kryds forstås** et tegn svarende til bogstavet **X** eller til tegnet for plus **+**.

V-formede mærker ✓ "hak", "tjekmærker" eller "flueben") kaldes afledte kryds og sidestilles med kryds. "Dobbeltkryds", der skyldes, at vælgeren har villet tydeliggøre et kryds, sidestilles også med et kryds.

### Ugyldige stemmesedler

En stemmeseddel er ugyldig, hvis den er blank.

### Modstrid

En stemmeseddel er **ugyldig**, når det ikke med **sikkerhed** fremgår, hvilket parti vælgeren har villet give sin stemme på, f.eks. hvis der på stemmesedlen er:

- mere end 1 kryds i flere partifelter
- kryds uden for partifelterne
- kryds med skæringspunkt i tværstregen mellem to partifelter
- kryds over flere partifelter
- overstregede stemmesedler
- kryds i ét og udstreget eller udvisket kryds i et andet partifelt.
- overstreget, udvisket eller halvt kryds, dvs. en lodret, vandret eller skrå streg

Kryds med "arme" ud over et partifelt og kryds med skriveredskab, der ved stemmesedlens sammenfoldning har smittet af, må bedømmes i det enkelte tilfælde. Det afgørende er, at der ikke er tale om særpræg og, at der ikke er tale om modstrid og dermed tvivl om, hvad vælgeren har stemt.



## Særpræg

Ugyldighed kan skyldes, at der er tvivl om, hvad vælgeren ville stemme, eller at stemmesedlen er givet et særpræg. Reglerne om særpræg betyder derfor, at en stemmeseddel kan være ugyldig, selvom der ikke er tvivl om vælgerens mening.

Rettelser eller overstregninger, der fremtræder **utvetydigt**, anses ikke for særpræg.

En stemmeseddel er ugyldig, hvis den ikke er afmærket med et kryds, men i stedet med:










- en stjerne
- et bogstav, en cirkel eller et andet mærke, der ikke har karakter af et kryds
- et kryds og et bogstav, en cirkel eller et andet mærke, der ikke har karakter af et kryds
- hvis antallet af krydser (herunder streger) overstiger 3
- navn på en person, herunder også navnet på en opstillet kandidat
- påskrift eller påtegning af anden art (afsmitning el.lign. fra farve i den blyant, kuglepen m.v., som er brugt til at sætte krydset, er ikke påskrift medmindre farven eller tykkelsen er helt usædvanlig)

Herudover er følgende stemmesedler ugyldige:









- stemmesedler med påklæbning
- stemmesedler, der er revet itu, inden den blev taget ud af stemmeurnen
- stemmesedler, der er afmærket med forskellige skriftfarver

## Gyldige og ugyldige kryds

### Eksempler på **GYLDIG** afmærkning

	Kryds
	Tegnet for plus
	Hakafmærkning
	Kryds påført ud i ét
	Tydeliggjort kryds
	Gnidret eller fedtet kryds
	Kryds uden for afkrydsningsrubrikken, hvis afmærkningen i øvrigt er gyldig
	Afmærket med et kryds og med et overstreget, udvisket eller halvt kryds inden for samme afkrydsningsfelt
	Max. 3 krydser inden for samme afkrydsningsfelt

### Eksempler på **UGYLDIG** afmærkning

	Halvt kryds
	Halvt kryds
	Halvt kryds
	Bogstav
	Stjerne
	Cirkel
	Mere end 3 krydser
	Skraveret rubrik, hvor der ikke er et kryds

## **Vurdering af kandidater uden for parti**

Er stemmesedlen ud for ordene »Uden for partierne« i feltet for kandidater uden for partierne afmærket med kryds – og eventuelt herudover afmærket med et overstreget, udvisket eller halvt kryds – er stemmesedlen ugyldig, medmindre der kun er opstillet én kandidat uden for partierne. I så fald anses stemmesedlen som en gyldig stemme for den pågældende kandidat uden for partierne. Er stemmesedlen *både* ud for ordene »Uden for partierne« afmærket med et kryds (eller et overstreget, udvisket eller halvt kryds) *og* afmærket med et kryds (der ikke er overstreget, udvisket eller halvt) ud for én af kandidaterne uden for partierne, anses stemmesedlen som en gyldig stemme for den pågældende kandidat.

Hvis stemmesedlen ud for ordene »Uden for partierne« er afmærket med et kryds og herudover er afmærket med et overstreget, udvisket eller halvt kryds ud for én af kandidaterne uden for partierne, er stemmesedlen ikke en gyldig stemme for den pågældende kandidat, medmindre der kun er opstillet en kandidat uden for partierne. Hvis der i feltet for kandidater uden for partierne således *både* er sat et kryds *og* sat et overstreget, udvisket eller halvt kryds, betragtes det overstregede, udviskede eller halve kryds i denne sammenhæng som et kryds. Er der opstillet flere kandidater uden for partierne, vil et kryds, der alene er anbragt uden for »Uden for partierne«, dog være ugyldigt.

## **Bedømmelsen af brevstemmer**

### **Særligt for brevstemmer**

En brevstemmeseddel er ugyldig, hvis den konvolut, hvori den er indlagt, indeholder andet eller mere end én stemmeseddel.

Brevstemmer, der er afgivet på brevstemmesedler beregnet til kommunalvalg, regionalvalg, Europa-Parlamentsvalg eller folkeafstemninger, er ugyldige.

En brevstemmeseddel er ugyldig, hvis den konvolut, hvori den er indlagt, indeholder andet eller mere end én stemmeseddel.

En brevstemmeseddel er ugyldig, hvis det må antages, at den ikke er tilvejebragt af indenrigsministeren. Dette indebærer også, at brevstemmer, der er afgivet på brevstemmesedler beregnet til et andet valg end det pågældende valg, er ugyldige.

## Gyldige brevstemmer

Vælgeren brevstemmer ved at skrive en af følgende i de fortrykte rubrikker på brevstemmesedlen:

- den officielle bogstavbetegnelse *eller* den sikre uofficielle bogstavbetegnelse for et opstillet parti **og/eller**
- navnet på et opstillet parti **og/eller**
- navnet på en opstillet kandidat

Brevstemmesedler udfyldt i overensstemmelse med mindst én af de tre angivne muligheder er som hovedregel gyldige.

En brevstemmeseddel, hvor alle tre felter for listebetegnelse, bogstavbetegnelse og kandidatens navn er udfyldt, er også gyldig, så længe oplysningerne ikke er i modstrid med hinanden.

Er rigtig bogstavbetegnelse eller partinavn anført, er stemmesedlen gyldig, selv om der også er anført navnet på en person, der ikke er opstillet, medmindre oplysningerne er modstridende.

## Ugyldige brevstemmer

En brevstemme er ugyldig, hvis den er blank.

### Modstrid

En brevstemme, som er forsynet med modstridende angivelser vedrørende bogstavbetegnelse, listenavn eller kandidatnavn, er ugyldig.

F.eks. er en brevstemmeseddel ugyldig, hvis der er påført bogstavet C og partinavnet Venstre.

F.eks. er en brevstemmeseddel kun ugyldig, hvis der ud over bogstavet C og/eller partinavnet Det Konservative Folkeparti er påført navnet på en person, der *ikke* er opstillet til valget, hvis det er almindelig kendt, at personen *ikke* har et tilhørsforhold til Det Konservative Folkeparti.

En brevstemmeseddel, hvor der alene står en sikker uofficiel bogstavbetegnelse, og eventuelt også navnet på en eller flere personer fra partiet, der ikke er opstillet til valget i den pågældende kommune, er gyldig for det pågældende parti, medmindre den er ugyldig af andre grunde.

Er det almindelig kendt, at den person, hvis navn er anført på brevstemmesedlen, tilhører et andet parti end det parti, hvis sikre uofficielle bogstavbetegnelse er angivet på brevstemmesedlen, f.eks. en kendt politiker fra et andet parti, er brevstemmesedlen ugyldig som følge af modstridende angivelser.

### Særpræg

En brevstemmeseddel er ugyldig pga. særpræg hvis:

- der er anført andet og mere end bogstavbetegnelse, listenavn eller personnavn
- hvis stemmesedlen er udfyldt på bagsiden i stedet for eller ud over på forsiden
- hvis stemmesedlen er revet itu eller har fået revet et eller flere stykker af, inden stemmesedlen blev taget ud af stemmeurnen
- kuverten, hvori brevstemmen er indlagt, er forsynet med påskrift eller påklæbning. I dette tilfælde skal brevstemmen lægges uåbnet til side **sammen med blanke og andre ugyldige** stemmesedler og medregnes som en **ugyldig** stemmeseddel. *Tilklæbning af brevstemmekuverten med klar tape medfører ikke ugyldighed.*

Følgende medfører *ikke* ugyldighed:

- rettelser eller overstregninger, der fremtræder **utvetydigt**, anses ikke for særpræg.
- udfyldning af brevstemmeseddel på forsiden uden for de rubrikker, der er bestemt til udfyldning, gør ikke i sig selv, at brevstemmesedlen bliver ugyldig.

### **Sikre uofficielle bogstavbetegnelser – sidestilles med den officielle bogstavbetegnelse**

- |  |  |
|--|--|
| • "KF" for Det Konservative Folkeparti           | • "EL" for Enhedslisten – De Rød-Grønne                |
| • "KD" for Kristendemokraterne                   | • "DF" for Dansk Folkeparti                            |
| • "RV" for Radikale Venstre                      | • "LA" for Liberal Alliance                            |
| • "SF" for Socialistisk Folkeparti               | • "ALT" for Alternativet                               |
| • "NB" for Nye Borgerlige                        | • "MOD" for Moderaterne                                |
| • "GA" for Grøn Alliance, hvis partiet opstiller | • "FG" for Frie Grønne, Danmarks Nye Venstrefløjsparti |
| • "DD" for Danmarksdemokraterne – Inger Støjberg |  |

NA eller NY er ikke sikre uofficielle bogstavbetegnelser for Liberal Alliance. En brevstemmeseddel, der alene er påført NA eller NY eller eventuelt også navnet på en eller flere personer, der ikke er opstillet til valget, er derfor ugyldig. En brevstemmeseddel, der er påført NA eller NY og navnet på en kandidat, der er opstillet for Liberal Alliance eller er opstillet for et andet parti end Liberal Alliance, er derimod gyldig. Man ser med andre ord bort fra, at vælgeren ud over kandidatnavnet har påført brevstemmesedlen NA, NY eller Y (som tidligere var partiets officielle bogstavbetegnelse).

### **Særligt om reglerne om modstridende angivelser i relation til partiskift**

Der har siden valget i 2019 været en del partiskift blandt folketingsmedlemmer og kandidater. Dette kan give anledning til spørgsmål vedrørende reglerne om modstridende angivelser på brevstemmesedler.

Det gælder således eksempelvis, at en brevstemmeseddel, der ud over bogstavet C og/eller partinavnet Det Konservative Folkeparti er påført navnet på en person, der ikke er opstillet til valget i vedkommende storkreds, kun er ugyldig, hvis det er almindeligt kendt, at den pågældende person ikke tilhører Det Konservative Folkeparti, men f.eks. er en kendt politiker for et andet parti, og der således er modstridende angivelser. Ellers ser man blot bort fra navnet på den ikke-opstillede person. Det vil som hidtil være en konkret vurdering, om der er tale om modstridende angivelser.

En brevstemmeseddel, der ikke er påført en af de uofficielle bogstavbetegnelser, anses ikke som en modstridende angivelse til nogen bogstavbetegnelse, noget partinavn eller noget kandidatnavn.

### **Særligt om bedømmelse af brevstemmer for Danmarksdemokraterne – Inger Støjberg**

En brevstemmeseddel, der alene er påført "Inger Støjberg" eller lignende i en storkreds, hvor kandidaten Inger Støjberg ikke opstiller, er en gyldig stemme for partiet Danmarksdemokraterne – Inger Støjberg, medmindre brevstemmen er ugyldig af andre grunde. Dette gælder, uanset om "Inger Støjberg" eller lignende er angivet i feltet til kandidatnavn, partinavn eller helt uden for de rubrikker, der er bestemt til udfyldning.

En brevstemmeseddel, der alene er påført "Inger Støjberg" eller lignende i en storkreds, hvor kandidaten Inger Støjberg opstiller, er en personlig stemme for kandidaten Inger Støjberg, medmindre "Inger Støjberg" eller lignende alene er angivet i feltet til partinavn. Er dette tilfældet, er der tale om en partistemme for Danmarksdemokraterne – Inger Støjberg.

Det skal understreges, at de nævnte retningslinjer alene gælder brevstemmer for Danmarksdemokraterne – Inger Støjberg og ikke for brevstemmer for andre partier. Hvis en brevstemme ikke indeholder nogen partiangivelse og alene angiver navnet for en person, der ikke opstiller i storkredsen, vil brevstemmen som udgangspunkt være ugyldig.

### **Særligt om bedømmelse af brevstemmer for Alternativet**

Veganerpartiet har skiftet navn til Grøn Alliance, hvilket Valgnævnet har godkendt den 31. august 2022. Grøn Alliance har bogstavbetegnelsen G. Partiet Grøn Alliance har efterfølgende tilkendegivet over for Indenrigs- og Boligministeriet, at partiet ikke selv vil opstille kandidater til valget, men at partiets kandidater derimod vil opstille for partiet Alternativet.

Hvis der *alene* står Veganerpartiet, Grøn Alliance eller G på en brevstemmeseddel, vil den være ugyldig.

Hvis der ud over Veganerpartiet, Grøn Alliance eller G er anført navnet på en kandidat for Alternativet i storkredsen, anses brevstemmen for en gyldig stemme på kandidaten, medmindre den er ugyldig af andre årsager.

Det samme gælder, hvis der ud over Veganerpartiet, Grøn Alliance eller G er anført navnet på en kandidat, der ikke er opstillet i storkredsen, da det i så fald ikke med sikkerhed kan afgøres, hvilket af partierne vælgeren har villet give sin stemme.

En brevstemme, hvor der kun står VP eller VGPT, og en brevstemme, hvor der i tilfælde af, at Grøn Alliance ikke opstiller til Folketinget, kun står GA, er ugyldig.

En brevstemme, hvor der står GA, VP eller VGPT samt en kandidat for et hvilket som helst andet parti eller partinavn, er en gyldig stemme på kandidaten henholdsvis partiet, medmindre den er ugyldig af andre årsager.

En brevstemme, hvor der står Å eller Alternativet samt en person, om hvem det er almindeligt kendt, at de er tilknyttet Grøn Alliance, og som ikke er opstillet i storkredsen, vil være en gyldig stemme på Alternativet, medmindre den er ugyldig af andre årsager.

### **Forkortelser, stavefejl m.m.**

Brevstemmer, som i øvrigt er påført en forkortelse af listebetegnelsen, er gyldige, hvis der ikke er tvivl om, hvilken liste vælgeren har villet stemme på. Dette gælder også, hvis kandidatnavne eller listenavne er ufuldstændigt eller forkert stavede. En brevstemme mærket "Soc.dem." eller "Konservative" er således gyldig. Derimod er en brevstemme med påskriften "Socialist" ugyldig pga. usikkerhed om, hvilken venstrefløjsliste vælgeren har ønsket at stemme på.

En brevstemmeseddel, hvor der er anført "Kristeligt Folkeparti" i stedet for "Kristendemokraterne" er gyldig, medmindre den er ugyldig af andre grunde.