



# Hverfið mitt 2023

Niðurstöður kosninga





## Helstu upplýsingar

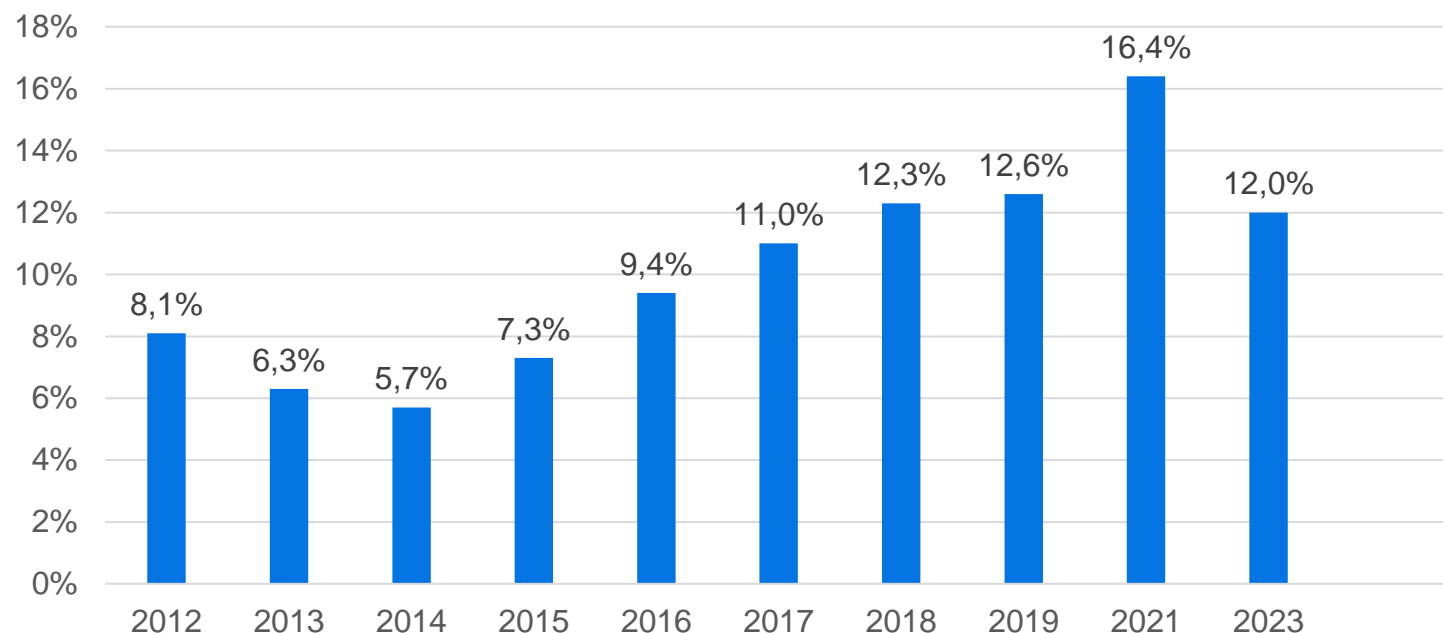
Alls voru 62 verkefni kosin og stefnt er að komi til framkvæmda á árinu 2024. Heildarfjöldi kosinna verkefna er því kominn upp í 960.

Undirbúningur framkvæmda ásamt samráði við nærsamfélagið næst á dagskrá

Hægt að sjá öll kosin verkefni á [Hverfidmitt.is](https://hverfidmitt.is)

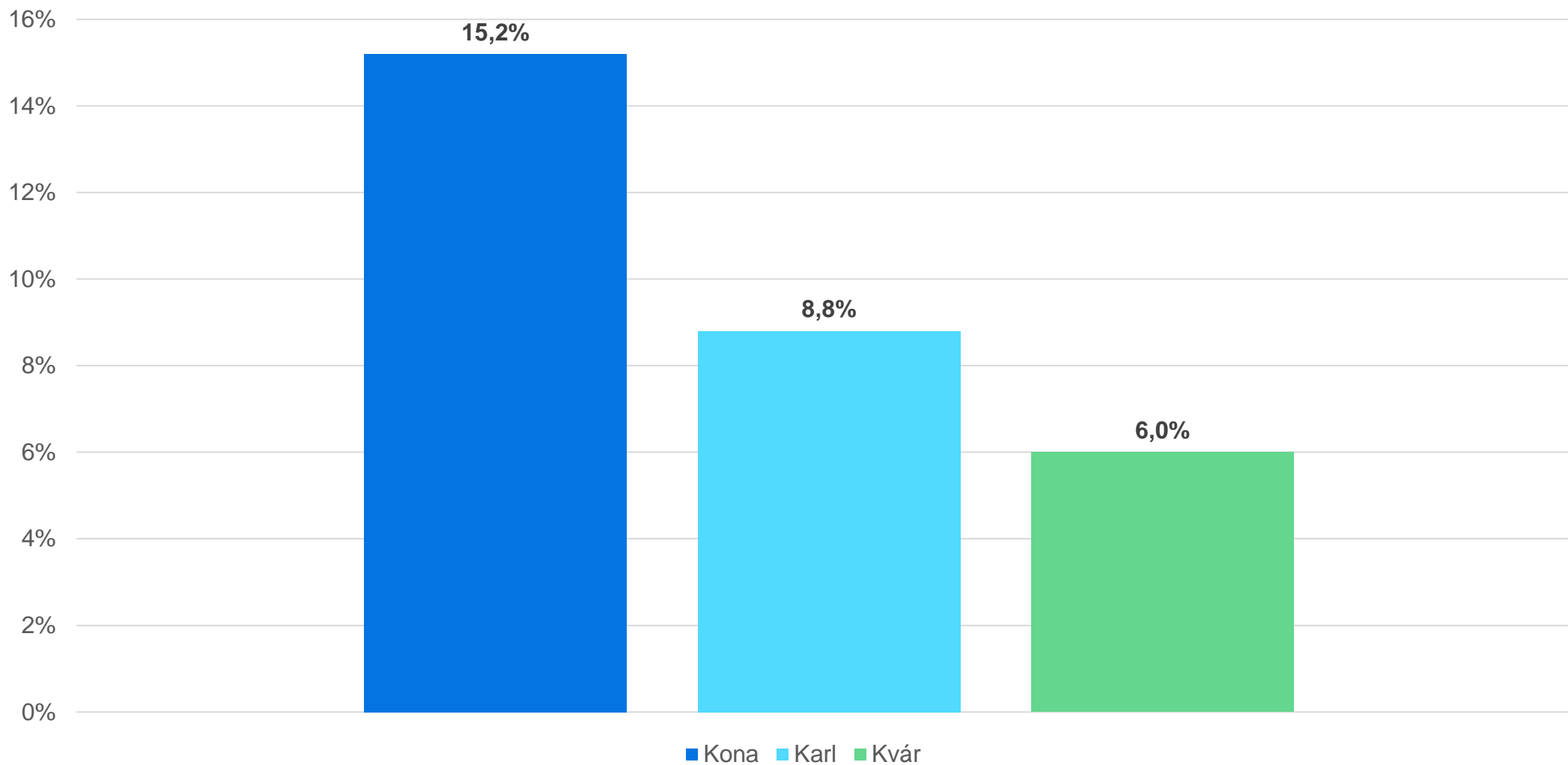
Í ár kusu 14.256 íbúar miðað við 18.389 árið 2021 og 13.608 íbúa sem kusu 2019.

## Kosningapátttaka 2012-2023



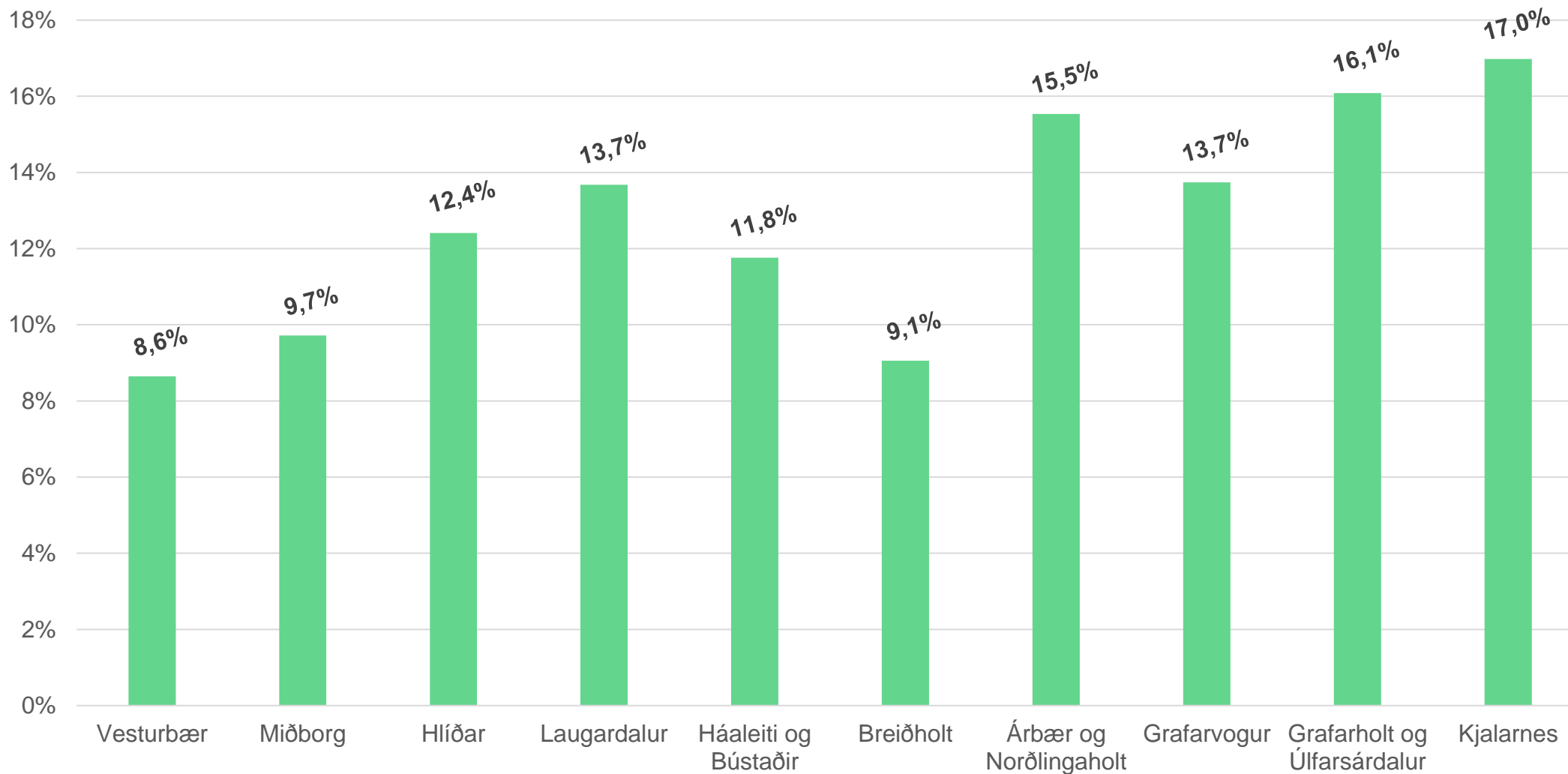


# Kosningapátttaka eftir kyni





# Kosningarátttaka eftir hverfum



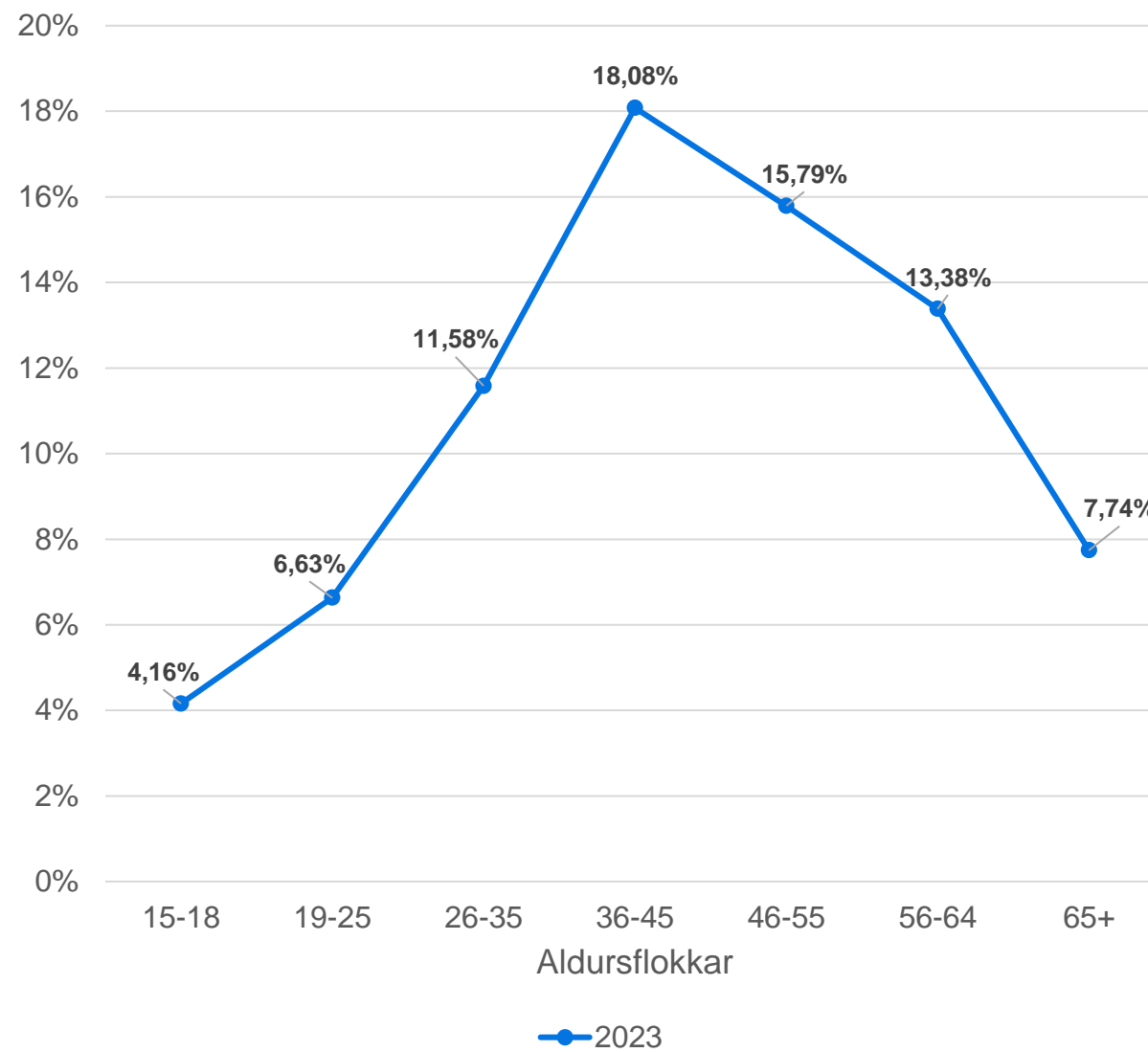


# Kosningapáttaka eftir hverfum og kyni

	Alls	Karl	Kona	Kvár
Vesturbær	8,6%	6,8%	12,4%	
Miðborg	9,7%	6,9%	10,6%	8,3%
Hlíðar	12,4%	9,6%	16,7%	15,4%
Laugardalur	13,7%	8,8%	15,9%	
Háaleiti og Bústaðir	11,8%	9,3%	15,1%	10,0%
Breiðholt	9,1%	7,1%	11,7%	
Árbær og Norðlingaholt	15,5%	11,4%	19,6%	
Grafarvogur	13,7%	10,7%	18,0%	9,1%
Kjalarnes	16,1%	9,3%	24,4%	
Grafarholt og Úlfarsárdalur	17,0%	12,0%	21,0%	
Alls	12,0%	8,8%	15,2%	6,0%



# Kosningapátttaka eftir aldri





# Hverfið mitt 2.0

- Nýr vefur á [Hverfidmitt.is](https://hverfidmitt.is)
- Allt á sama stað
  - Hugmyndasöfnun
  - Upplýsingagjöf
  - Staða verkefna og framkvæmda í Hverfið mitt
  - Ferill verkefnis frá upphafi til enda
- Aukið gagnsæi og rekjanleiki hugmynda
- Skýr tímalína verkefnis



Reykjavík