



RAFRÆN GAGNAGÁTT

Skýrsla starfshóps og tillögur um útfærslu og
innleiðingu gagnagáttar um fjármál
Reykjavíkurborgar

29. janúar 2014

Efnisyfirlit



Verkefni skv. erindisbréfi.....	3
Stefna Reykjavíkurborgar.....	4
Stefna ríkis og sveitarfélaga.....	5
Aðgengi íbúa að fjárhagsupplýsingum Reykjavíkurborgar.....	7
Hvers vegna að birta gögn?.....	8
Opin gögn.....	9
Rafræn gagnagátt.....	11
Einföld rafræn gagnagátt.....	13
Gagnagátt með myndrænni framsetningu.....	15
Sérstíðin rafræn gagnagátt.....	17
Erlendar fyrirmýndir.....	18
Reykjavíkurborg, valkostir að útfærslum og leiðum.....	21
Reykjavíkurborg, dæmi um samstarfsaðila.....	26
Tillögur stafshóps.....	28
Viðauki 1 – dæmi um nánari skilgreining á opnum gögnum.....	31



Verkefni skv. erindisbréfi

- Starfshópur um útfærslu og innleiðingu gagnagáttar um fjármál Reykjavíkurborgar. Skipaður af borgarstjóra skv. erindisbréfi þann 13. mars 2013.
- Fulltrúar eru:
 - Halldóra Káradóttir, Fjármálaskrifstofu, formaður
 - Guðfinnur Þór Newman, Skrifstofu borgarstjóra og borgarritara
 - Óskar Jörgen Sandholt, Skrifstofu þjónustu- og rekstursAuk þess starfaði Eymundur Freyr Þórarinsson, sérfræðingur á Fjármálaskrifstofu með hópnum
- Hlutverk skv. erindisbréfi

„[...] að koma með tillögu að útfærslu gagnagáttar á vef Reykjavíkurborgar er gefi íbúum og öðrum hagsmunaaðilum góða innsýn í fjármál borgarinnar og aðgang að gögnum og upplýsingum er gefi raunsanna mynd af meðhöndlun fjármuna borgarinnar og í hvaða verkefni þeim er varið.

Hópurinn horfi til þeirrar grunnvinnu sem liggur fyrir hjá Fjármálaskrifstofu borgarinnar en horfi einnig til annarra fyrirmynda s.s. hérlendis sem erlendis.“
- Vísað er til samþykktar borgarstjórnar frá 2. október 2012

„Borgarstjórn samþykktir að upplýsingar um allar kostnaðargreiðslur borgarinnar verði gerðar almenningi tiltækar með rafrænum hætti á netinu. Borgarráði er falið að skipa starfshóp til að vinna að málinu og skila tillögum um hvernig staðið verði að slíku verkefni fyrir 15. mars næstkomandi.“
- Starfshópurinn hóf störf í apríl 2013. Skilafrestur var 30. maí 2013, en óskað var eftir lengri frest sem orðið var við.

Stefna Reykjavíkurborgar



Lögð er til grundvallar stefnumörkun Reykjavíkurborgar frá árinu 2012 á sviði upplýsingatækni:

Nýting upplýsingatækni 2012-2016¹⁾

Megin tillögur í nýtingu upplýsingatækni hjá Reykjavíkurborg eru m.a. eftirfarandi:

- „Aukin rafræn þjónusta er mjög mikilvæg fyrir Reykjavíkurborg. Hún eykur gæði þjónustu borgarinnar, er umhverfisvæn og í samræmi við nútíma kröfur íbúa og fyrirtækja. Markvisst þarf að fara yfir þennan þátt með öllum sviðum og skrifstofum. Einnig er mikilvægt að efla samstarf við sveitafélög og ríki, til að auðvelda borgaranum aðgang að allri rafrænni þjónustu t.d. í gegnum www.island.is“
- „Reykjavíkurborg veiti aðgang að völdum gögnum borgarinnar líkt og fjölmargar borgir og ríki hafa gert. Þannig gefst einstaklingum og fyrirtækjum tækifæri á að skapa ný verðmæti með nýtingu á margvíslegan hátt.“

Fram kemur í kafla 5.8 um opinn aðgang að gögnum Reykjavíkurborgar

- „Reykjavíkurborg veitir opinn aðgang að gagnaskráum sem geta verið endurnýttar af öðrum aðilum í opinberum eða viðskiptalegum tilgangi, nema höfundaréttur, persónuvernd eða önnur málefnaleg rök hamli.“
- Aðgangur að opnum gögnum verði frír, heimilt er að innheimta viðbótakostnað vegna afgreiðslu gagna, sé hann verulegur.“

1) http://reykjavik.is/sites/default/files/yomis_skjol/skjol_utgefing_efni/N_ting_uppl_singat_kni_2012_-_2016_05.pdf



Stefna ríkis og sveitarfélaga

Auk þess er lögð til grundvallar sameiginleg stefnumörkun ríkis og sveitarfélaga sem Innanríkisráðuneytið lagði fram í apríl 2013 um upplýsingatæknisamfélagið 2013-2016:

Vöxtur í krafti netsins – byggjum, tengjum og tökum þátt²⁾

Framtíðarsýn stefnunnar er eftirfarandi:

- „Opinber þjónusta er byggð upp með lýðræði, skilvirkni og þarfir almennings og atvinnulífs að leiðarljósi. Góð þekking á upplýsingatækni og aðgangur að opinberum gögnum stuðlar að nýsköpun og vexti atvinnulífsins. Almennigur hefur áhrif á ákvarðanir opinberra aðila með því að taka þátt í undirbúningi þeirra í opnu og gegnsæju samráði á netinu.,,

Fram kemur að:

- „Í ríkari mæli en víðast hvar annars staðar þurfa Íslendingar að samnýta þekkingu, lausnir og tækjabúnað til að ná fram hagkvæmni.“

2) <http://www.innanrikisraduneyti.is/media/frettir-2013/Voxtur-i-krafti-netsins.pdf>

Stefna ríkis og sveitarfélaga



Meginmarkmið stefnunnar eru m.a.:

- „ 2) *Opin og gegnsæ stjórnsýsla*

Almenningur, fyrirtæki og hagsmunaaðilar hafi greiðan aðgang að ópersónubundnum upplýsingum og skráum í vörslu ríkis og sveitarfélaga. Mótuð verði stefna ríkis og sveitarfélaga um opin gögn og sett upp ein gátt fyrir aðgang að slíkum gögnum/gagnagrunnum.“

- „ 3) *Skipulag, öryggi og samvirkni*

Komið verði á samræmdu skipulagi á landsvísu, samvirkni milli upplýsingakerfa ríkis og sveitarfélaga og tryggt að þau uppfylli tiltekin öryggis- og gæðaviðmið. Mótaðar verði, eftir því sem þörf krefur, sértækar stefnur, viðmið, staðlar og reglur fyrir opinbera vefi sem þróast í takti við breytingar í tækni og þarfir samfélagsins. [...]“

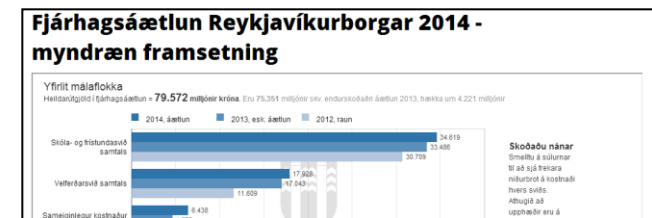
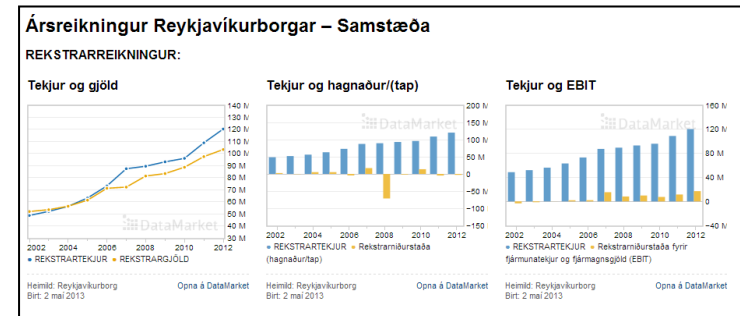
- „ 4) *Hagræði, skilvirkni og sjálfbærni*

Upplýsingatækni verði nýtt með markvissum hætti til að ná aukinni sjálfvirkni, samnýtingu upplýsinga, almennri hagræðingu og til að auka gæði í rekstri og þjónustu. [...] Rutt verði úr vegi lagalegum hindrunum sem kunna að standa í vegi fyrir að hægt sé að veita rafræna þjónustu og opna aðgang að gögnum.“

Aðgengi íbúa að fjárhagsupplýsingum Reykjavíkurborgar



- Útgefið efni Fjármálaskrifstofu:
 - <http://reykjavik.is/utgefid-efni-fjarmalaskrifstofa>
- Ársreikningur
 - Með myndrænni framsetning.
 - <http://eldri.reykjavik.is/desktopdefault.aspx/tabid-4749>
- Fjárhagsáætlun
 - Með myndrænni framsetning málaflokka og kostnaðarstaða:
 - <http://reykjavik.is/fjarhagsaaetlun-reykjavikurborgar-2014-myndraen-framsetning>
- Árbók Reykjavíkurborgar
 - Rekstur, efnahagur og sjóðsstreymi 2002 – 2012, sundurliðað á helstu liði og málaflokka:
 - <http://arbok.reykjavik.is/index.php/is/rekstur-borgarsjodhs>



Árbók Reykjavíkurborgar

Forsíða Um Árbókina Birtingaráætlun

Rekstrarreikningar, 2002-2012

Notaðu til að veita allt úr dálki. Breidd á dálkum er stjórnað með ↔

Tegund	Ár	Hluti
Skrattveitir en Jöfnunarsjóðs	2002	Sveitarsjóður
Fríttíðing	2003	Sambandinn rekstrarskipti
Fríttíðing	2004	
Fríttíðing	2005	
Fríttíðing	2006	
Fríttíðing	2007	
Fríttíðing	2008	
Fríttíðing	2009	
Fríttíðing	2010	
Fríttíðing	2011	
Fríttíðing	2012	

• Eining: Í þús. kr. • Upplýsingar um töflu • Skýringar • Leita í texta • Hjálp

Hvers vegna að birta gögn?



- Íbúar og fyrirtæki sjá sér hag af því að taka gögnin til rýningar og/eða frekari úrvinnslu.
- Birting fjárhagsupplýsinga án takmarkana eykur aðhald hins opinbera.
- Líklegt er að meðferð opinbers fjár batni og kostnaðarvitund innan stofnana aukist við birtingu gagna.
- Þá geta komið fram ábendingar um möguleika til hagræðingar eða sparnaðar í rekstri.
- Kostnaður felst einungis í útlögðum kostnaði við birtingu upplýsinganna og vinnslu þeirra eftir því sem við á.

- Dæmi um ávinning Breta af opnu gagnaumhverfi:
 - <http://wheredoesmymoneygo.org/dailybread.html>





Opin gögn (e. open data)

Með opnum gögnum er átt við:

- Gögn opinber öllum og aðgengileg án tæknilegra eða lagalegra takmarkana (t.d. ekki í andstöðu við ákvæði persónuverndarlaga)
- Gögn séu greinanleg og megi samkeyra með öðrum gagnasöfnum.
- Aðgengi sé án endurgjalds eða gjaldtaka sé einungis til þess að standa undir kostnaði við birtingu.
- Með gjaldtöku dregur úr aðgengi og þar með mögulegum ávinningi af birtingu gagna.
- Kostnaðarvitund, sparnaður og hagræðing eru mikilvæg markmið.
- Opin gögn eru venjulega birt sem hrágögn.
- Sjá nánar dæmi um skilgreiningu í viðauka 1.





Hrágögn (e. raw data)

Með hrágögnum er átt við:

- Gögn sem ekki hafa verið unnin en þau eru nægjanlega ítarleg til þess að notandi sem hefur tæknikunnáttu geti unnið úr þeim, greint og jafnvel keyrt saman við önnur gagnasöfn.
- Dæmigerð hrágögn væru t.d. gögn á CSV formi (comma separate values) eða textaskrár.

- Ríkissjóður Íslands

- <http://gogn.island.is/>

	A	B	C	D	E	F	G	H	I
1	RÁÍÁ°	uneyti,Rasto,Stofnun,GjÁ¶ld - sÁ©rte	kjur						
2	00	Á+Á°sta stjÁ°rn rÁ-kisins,00101,EmbÁ	¶tti forseta Áslands,45090019						
3	00	Á+Á°sta stjÁ°rn rÁ-kisins,00201,AlÁ°ingi,	622711310						
4	00	Á+Á°sta stjÁ°rn rÁ-kisins,00205,FramkvÁ	¶mdir Ái AlÁ°ingisreit,0						
5	00	Á+Á°sta stjÁ°rn rÁ-kisins,00207,RannsÁ°kn	Ái falli Á-slensku bankanna Ái Ájrinu 2008,0						
6	00	Á+Á°sta stjÁ°rn rÁ-kisins,00290,StjÁ°rn	lagaÁ°ing,6224502						
7	00	Á+Á°sta stjÁ°rn rÁ-kisins,00291,RannsÁ°k	narnefndir AlÁ°ingis,56322184						
8	00	Á+Á°sta stjÁ°rn rÁ-kisins,00295,SaksÁ°k	narí AlÁ°ingis,4175628						
9	00	Á+Á°sta stjÁ°rn rÁ-kisins,00301,RÁ-kis	stjÁ°rn,78713980						
10	00	Á+Á°sta stjÁ°rn rÁ-kisins,00401,HÁ	¶stirÁ©ttur,66952766						
11	00	Á+Á°sta stjÁ°rn rÁ-kisins,00610,UmbóÁ°	smaÁ°ur AlÁ°ingis,30243526						

- Bretland

- Söluverð íbúðarhúsnæðis
- <http://data.gov.uk/dataset/land-registry-monthly-price-paid-data>

	A	B	C	D	E	F	G	H	I	J	K	L	M	N	O	P
3	[D13EF4A0-8B61-4886-BADA-0001780B68A],	"250000",	"2013-06-28 00:00",	"SK17 8SN",	"T",	"N",	"F",	"THE MILL",	"",	"",	"MILLERS DALE",	"BUXTON",	"HIGH PEAK",	"DERBYSHIRE",	"",	"",
4	[3D74FE62-3423-4F13-8FEF-0001D8030578],	"179950",	"2013-08-28 00:00",	"OX16 9LW",	"S",	"N",	"F",	"11",	"",	"",	"WESLEY DRIVE",	"",	"BANBURY",	"CHERWELL",	"OXFORDSHIRE",	"",
5	[8BA9EA94-0A29-4195-947F-000210F13EF0],	"310000",	"2013-10-18 00:00",	"BA13 4LA",	"D",	"",	"F",	"6",	"",	"",	"HAWKERIDGE",	"WESTBURY",	"WILTSHIRE",	"WILTSHIRE",	"",	"",
6	[65C935D7-2F81-4D29-9CA7-002AA7415841],	"360000",	"2013-09-25 00:00",	"RH4 3DX",	"T",	"N",	"F",	"7",	"",	"",	"WESTFIELD GARDENS",	"",	"DORKING",	"MOLE VALLEY",	"SURREY",	"",
7	[7F475813-7D15-4261-AD23-00031DEF95DF],	"167500",	"2013-10-10 00:00",	"NR2 2BE",	"T",	"N",	"F",	"100",	"",	"",	"CAMBRIDGE STREET",	"",	"NORWICH",	"NORWICH",	"NORFOLK",	"",
8	[D79BCD49-244F-451D-B57E-0004431BF677],	"180000",	"2013-10-25 00:00",	"ME2 3TS",	"S",	"N",	"F",	"12",	"",	"",	"CADNAM CLOSE",	"",	"ROCHESTER",	"MEDWAY",	"MEDWAY",	"",
9	[9D7CAEBE-51DB-4817-81ED-0004542E3D87],	"142500",	"2013-08-30 00:00",	"HD9 1LT",	"S",	"N",	"F",	"29",	"",	"",	"DALESIDE AVENUE",	"",	"NEW MILL",	"HOLMFIRTH",	"KIRKLEES",	"WE",
10	[AA34922F-6466-4284-AF22-00058CBFC762],	"94000",	"2013-10-18 00:00",	"DE7 9HU",	"S",	"N",	"F",	"26",	"",	"",	"BARCLAY COURT",	"",	"ILKESTON",	"EREWASH",	"DERBYSHIRE",	"",
11	[75520218-C2D9-4926-95E3-00061A7A3784],	"248000",	"2013-10-04 00:00",	"CR2 6PB",	"T",	"N",	"F",	"36",	"",	"",	"SELSDON ROAD",	"",	"SOUTH CROYDON",	"CROYDON",	"GREATER",	"",
12	[6C95E612-7FAD-4EDD-A7AB-0006AE6F34F0],	"142000",	"2013-06-14 00:00",	"RM16 6BT",	"F",	"N",	"L",	"58",	"",	"",	"SEWELL CLOSE",	"",	"CHAFFORD HUNDRED",	"GRAYS",	"THURROCK",	"",

Rafræn gagnagátt



Með rafrænni gagnagátt er átt við:

- Rafrænan vettvang til þess að miðla upplýsingum til borgarbúa.
- Í rafrænni gagnagátt er gögn ekki birt sem hrágögn, heldur hafa þau verið unnin með mismiklum hætti.
- Mun meira viðhald þarf við framsetningu rafrænnar gagnagáttar heldur en við birtingu hrágagna.
- Ábyrgðaraðili hefur stærra hlutverk heldur en þegar birting er í formi hrágagna eingöngu.

- Kostir rafrænnar gagnagáttar

Getur nýst fleirum og þá sérstaklega þeim sem skortir tæknikunnáttu til að greina upplýsingar.

Felur í sér gott aðgengi í gegnum mismunandi miðla, s.s. snjalltæki.

- Ókostir rafrænnar gagnagáttar

Gögnin eru unnin og meðhöndluð með fyrirfram skilgreindum hætti sem takmarkar að einhverju leyti notkun þeirra.

Meiri kostnaður en við birtingu hrágagna.



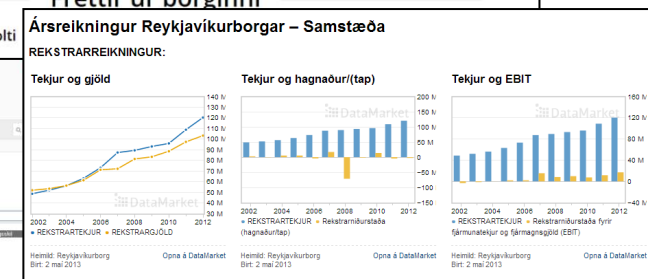



Rafræn gagnagátt

- Skv. erindisbréfi er gert ráð fyrir að starfshópurinn komi með „tillögu að útfærslu gagnagáttar á vef Reykjavíkurborgar er gefi íbúum og öðrum hagsmunaaðilum góða innsýn í fjármál borgarinnar og aðgang að gögnum og upplýsingum er gefi raunsanna mynd af meðhöndlun fjármuna borgarinnar og í hvaða verkefni þeim er varið“.
- Óskað er eftir ítarlegri innsýn í fjárhagsgögn borgarinnar á vef borgarinnar en nú er unnt að nálgast þar.
- Sá vettvangur gæti verið á þeim vefsvæðum sem borgin rekur í dag, t.d. Árbókin, eða á sérhönnuðu nýju vefsvæði sem myndi hýsa slíka gátt.

- Rafrænar gagnagáttir geta verið mjög mismunandi að efni og umfangi. Hér eru þær flokkaðar með eftirfarandi hætti:

- Einföld rafræn gagnagátt
- Gagnagátt með myndrænni framsetningu eða talnaborð
- Sérniðin rafræn gagnagátt





Einföld rafræn gagnagátt

- Árbók Reykjavíkurborgar er dæmi um einfalda gagnagátt:
 - Gögn eru stöðluð og notandi getur valið úr gagnasafni og formað áður en gögn eru tekin út t.d. í excel skrá.
 - Í Árbókinni eru ýmsar upplýsingar, t .d. um lýðfræði, umhverfi, þjónustu og rekstur (fjármál).
 - Upplýsingar eru unnar með sambærilegum hætti og hjá Hagstofu Íslands, sem þýðir að t.d. er unnt að nálgast gögnin í töfluformi og vinna enn frekar með í töflureikni (excel).
- <http://arbok.reykjavik.is/index.php/is/>

The screenshot shows the website for the Reykjavik City Yearbook. The main heading is 'Árbók Reykjavíkurborgar'. Below the heading is a navigation menu with 'Forsíða', 'Um Árbókina', and 'Birtingaaætlun'. A search bar is located on the right. The main content area is titled 'Rekstrarreikningar, 2002-2012'. Below the title, there is a checkbox for 'Notaðu til að velja allt úr dálki. Breidd á dálkum er stjórnað með'. There are three columns of data selection options: 'Regund', 'Ár', and 'Hluti'. The 'Regund' column has a dropdown menu with 'Skatttekjur án Jónunarsjóðs', 'Framlag Jónunarsjóðs', 'Þjónustutekjur og aðrar tekjur', 'Tekjur samtals', 'Láun og launatengd gjöld', 'Breyting lífeyrisskuldbindinga', 'Annar rekstrarrestnaður', 'Afskrifir', 'Gjöld samtals', 'Fjármagnslíðir', 'Óreglegir líðir', and 'Rekstramiðurstæða'. The 'Ár' column has a dropdown menu with '2002', '2003', '2004', '2005', '2006', '2007', '2008', '2009', '2010', '2011', and '2012'. The 'Hluti' column has a dropdown menu with 'Sveitarsjóður' and 'Samantekin reikningsskil'. At the bottom of the selection area, there are buttons for 'Eining: í þús kr.', 'Upplýsingar um töflu', 'Skýringar', 'Leita í texta', and 'Hjálp'. There is also a 'AFRAM' button at the bottom right.

Einföld rafræn gagnagátt



- Gagnagátt Illinois
 - Home Health Agencies with Location
 - <https://data.illinois.gov/Public-Health/IDPH-Home-Health-Agencies-with-Location/64th-rnxb>

DATA.ILLINOIS.gov
STATE OF ILLINOIS DATA PORTAL

IDPH Home Health Agencies with Location
Based on IDPH Home Health Agencies Directory
Current as of July, 2012.

Home Health Agency	Address	City	County	Zip	Phone #	License #	Location
1st Assist Home Healthcare, LLC	1010 W. Wise Rd., Ste. 200	Schaumburg			(630) 339-3688	1010496	
1st Choice Home Health Agency, Inc.	7254 W. Benton Drive	Franidort			(815) 464-9980	1011184	
1st Choice Home Health Providers, LLC	400 N. Schmidt Road, Unit 201	Bolingbrook				1011541	
1st Family Home Healthcare, Inc.	666 Russell Court, Ste 308	Woodstock				1011088	
1st Home Healthcare, Inc.	5875 N. Lincoln Ave., Ste 229	Chicago				1010441	
24Seven Health Care Services, Inc.	5765 N Lincoln Ave. Suite 27	Chicago	Cook	6005		1011165	
24-Hour Care, LLC	11420 Dandar Drive, Suite 200	Galena	Jo Daviess	6103		1011511	
3 Angels Home Health	6429 Dempster St	Morton Grove	Cook	6005		1010960	
4 Seasons Home Healthcare Services Corporation	2015 S. Arlington Hgts Rd., Ste 10	Arlington Heights	Cook	6000		1011478	
5 Star Healthcare, Inc.	1974 Miner Street, 1st Floor	Des Plaines	Cook	60018	(847) 257-0130	1010292	
A & B Home Healthcare Services, Inc.	2224 W. Touhy Avenue, Unit 1W	Chicago	Cook	60645	(773) 338-0099	1011456	
A & S Home Healthcare, Inc.	5900 Main St., Ste. 200	Downers Grove	Du Page	60516	(630) 964-6100	1010705	
A & V Homecare Services, Inc.	15000 S. Cicero Ave., Ste 2	Oak Forest	Cook	60452	(708) 535-4388	1011503	
A & Z Home Health Care, Inc.	3043 Ridge Rd., Ste 201	Lansing	Cook	60438	(708) 418-1608	1010566	
A Care2Wellness Health Solutions, Inc.	906 Lacey Avenue, #109	Liste	Du Page	60532	(630) 541-3542	1011621	

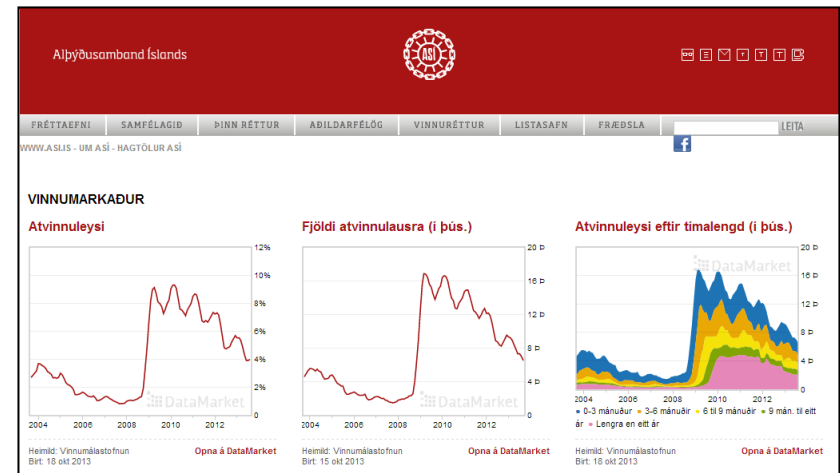
Terms of Use | Illinois.gov | Pat Quinn, Governor | Illinois Innovation

Gagnagátt með myndrænni framsetningu



- Algeng framsetning rafrænnar gagnagáttar er myndræn eða í formi „talnaborðs“ eins og það er stundum kallað.
- Slík framsetning er flóknari í framkvæmd og kostnaðarsamari heldur en einföld framsetning eins og birt er í Árbókinni.
- Dæmi um myndræna framsetningu eða talnaborð er að finna á vef Alþýðusambands Íslands (ASÍ).

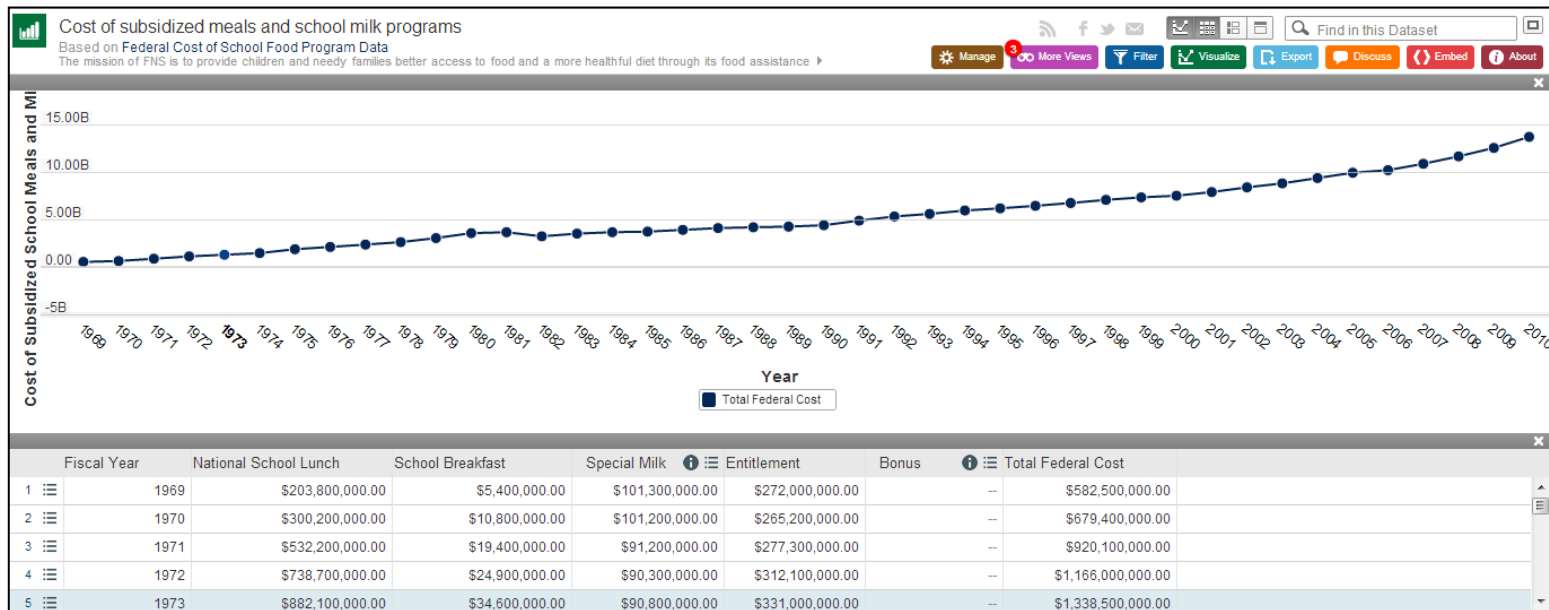
- ASÍ – Hagtölur frá DataMarket
 - <http://asi.is/desktopdefault.aspx/tabid-496/>



Gagnagátt með myndrænni framsetningu



- Gagnagátt Illinois
 - Cost of subsidized meals and school milk programs
 - <https://explore.data.gov/Health-and-Nutrition/Cost-of-subsidized-meals-and-school-milk-programs/efan-bkk3>





Sérsniðin rafræn gagnagátt

- Sérsniðin rafræn gagnagátt gengur skrefinu lengra en í birtingu talnaborðs.
- Slík gagnagátt hýsir margvísleg gögn eiganda mögulega með tengingum við utanaðkomandi gögn.
- Slík gátt er hugsuð sem ein gátt fyrir öll gögn eða valin gögn eiganda.
- Notandi getur breytt forsendum, skoðað gögnin frá margvíslegum hliðum og keyrt saman við önnur gögn.
- Möguleiki er á því að setja upp notenda- aðgang íbúa, „mínar síður“, sem stjórnað er með lykilorði þar sem notandi getur hannað, birt og vistað eigin skýrslur.

Your Portal to the World of Energy

Important energy statistics, forecasts, surveys and quantitative research at your fingertips — ready to search, visualize, compare and download

Read more | Sign up for a free trial

Enter keywords to search for data | Search

Try searching for fuel, alternative energy, prices, or browse our data collection

INSIGHTS

[See all insights](#)

US Renewables: Sub-prime to Prime Time?

13. Dec. 2012

An enduring mark of the global crisis has been its impact on US energy consumption. Total consumption declined sharply from 2007 to 2009, and by 2011 had recovered only to 2002 levels.

It's All About Defense

24. Sep. 2012

Sometimes, a simple chart says more than thousand words. As seen here, the Defense Sector accounts for slightly more than 80% of all the energy consumption of the entire U.S. Government.

[See all Insights](#)

RENEWABLE ENERGY PRODUCTION - TOP 10 FOR 2011

Fuel ethanol	Geothermal	Solar
1. US 20 338	1. US 3 388	1. Germany 32 843
2. Brazil 13 035	2. Philippines 1 968	2. Italy 16 241
3. China 1 024	3. Indonesia 1 339	3. China 8 300
4. Canada 884	4. Italy 883	4. US 7 312
5. France 519	5. Mexico 812	5. Japan 6 914
6. Germany 380	6. New Zealand 769	6. Spain 4 537
7. Spain 231	7. Iceland 685	7. France 3 692
8. Thailand 199	8. Japan 502	8. Belgium 2 650
9. Colombia 162	9. Costa Rica 208	9. Australia 2 408
10. Australia 107	10. El Salvador 204	10. Czech Republic 2 072

Units: 1000 tonnes of oil equivalent | [Explore this data](#)

ENERGY PRICES, LAST 2 YEARS

Crude oil [Explore](#)

Brent - Europe 111.65

Conventional gasoline prices [Explore](#)

New York Harbor, Regular 9.836

U.S. Gulf Coast, Regular 2.651

Units: Dollars per Barrel

Diesel sales prices [Explore](#)

PADD I (East Coast District) 3.943

PADD II (Midwest District) 3.887

PADD III (Gulf Coast District) 3.785

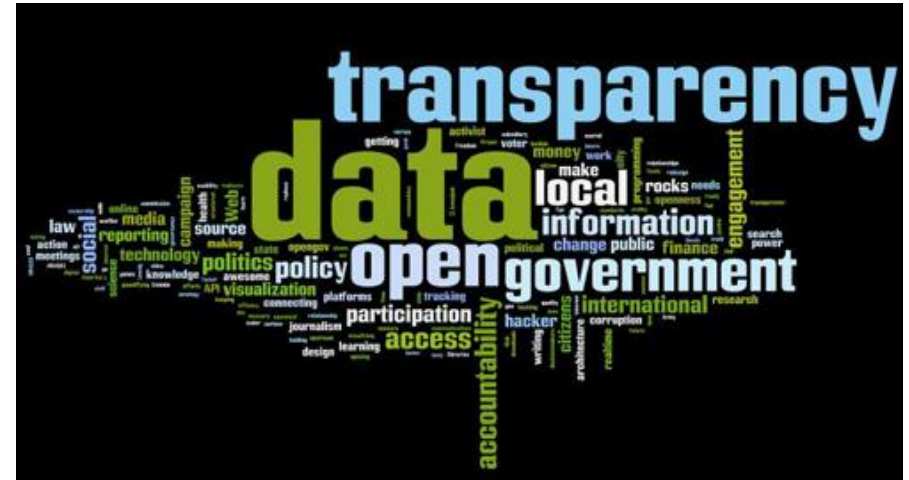
Units: Dollars per Gallon



Erlendar fyrirmyndir

- **Bretland:**

- Mikil áhersla á gott aðgengi og birtingu hrágagna eða birtingu í rafrænum gagnagáttum þar sem gögnin eru unnin án endurgjalds.
- Þriðja aðila er gert auðvelt að lesa gögnin af vefsvæði birtingaraðila án þess að þurfa að samþætta kerfi.
- Bresk stjórnvöld telja að opin gögn auki ábyrgð, styrki lýðræði, bæti þjónustu og auki hagvöxt.



Erlendar fyrirmyndir



- **Bandaríkin:**

- Birting á hrágögnum og birting í rafrænum gagnagáttum þar sem gögn eru unnin eru algengustu birtingaformin.
- Bandaríska ríkið telur að opinber gögn geti verið verðmæt eign. Með því að gera þau opin, aðgengileg og nýtanleg þá megi styrkja lýðræðið og ýta undir markvirkni og skilvirkni í rekstri hins opinbera ásamt því að auka hagsæld og bæta lífsgæði borgarana.
- Þegar Bandaríkin sem dæmi gerðu GPS upplýsingar opinberar varð til iðnaður sem metin er á milljarða bandaríkjadala í dag.



Erlendar fyrirmyndir



- **Ástralía og Nýja Sjáland:**

- Opin gagnasöfn eru til staðar bæði hjá ríki og sveitarfélögum.
- Mismikið hefur áunnist milli stofnana en hvaða gögn skuli birta fer eftir forgangs röðun. Helst er áhersla lögð á A-hluta í rekstri hins opinbera.
- Útgáfa gagna er á ýmsu formi. Algengastar eru CSV og texta skrár, einna sjaldgæfast er að birt séu pdf skjöl, en ýmis önnur form eru algeng.
- Einna helst eru birt hrágögn sem notandi þarf að meðhöndla til að greina eða unnin gögn í rafrænni gagnagátt. Þá eru fullbúnar skýrslur einnig birtar þótt það sé sjaldgæfara. Notendur geta víða komið með tillögur að og óskað eftir birtingu gagnasafna.





REYKJAVÍKURBORG

Valkostir að útfærslum og leiðum

Valkostir



Að birta opin gögn

Birta hrágögn t.d. á vefsvæðinu „Opin gögn“ (www.opingogn.is), þar sem markmiðið er að vistuð séu opin gögn ríkis og sveitarfélaga.

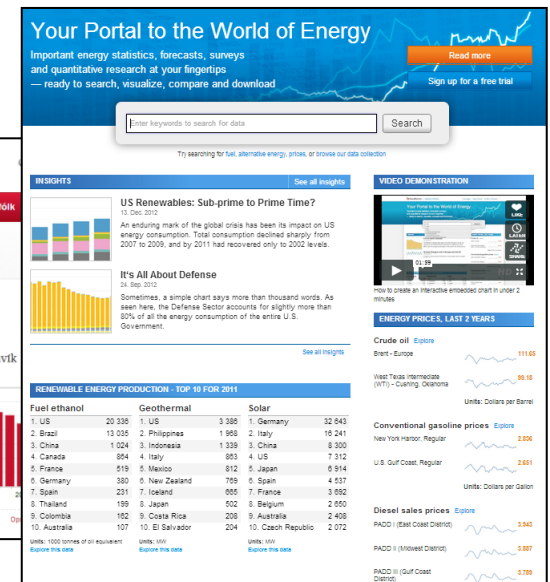
Ódýrasta og einfaldasta leiðin þar sem frekari greining gagna er unnin af þriðja aðila án aðkomu borgarinnar.

Ekki er gert ráð fyrir þessari leið í erindisbréfi, en í ljósi stefnu ríkis og sveitarfélaga er nauðsynlegt að skoða framhald þess verkefnis.

	A	B	C	D	E	F	G	H	I
1	RÁÍÁ°uneyti,Rasto,Stofnun,GjÁ¶ld - sÁ©rtektur								
2	00 ÁtÁ°sta stjÁ°rn rÁ-kisins,00101,EmbÁ¶tti forseta Áslands,45090019								
3	00 ÁtÁ°sta stjÁ°rn rÁ-kisins,00201,AlÁ¶ingi,622711310								
4	00 ÁtÁ°sta stjÁ°rn rÁ-kisins,00205,FramkvÁ¶mdir Ái AlÁ¶ingisreit,0								
5	00 ÁtÁ°sta stjÁ°rn rÁ-kisins,00207,RannsÁ°kn Ái falli Á-slensku bankanna Ái Áirinu 2008,0								
6	00 ÁtÁ°sta stjÁ°rn rÁ-kisins,00290,StjÁ°rnlagiÁ¶ing,6224502								
7	00 ÁtÁ°sta stjÁ°rn rÁ-kisins,00291,RannsÁ°knafeindir AlÁ¶ingis,56322184								
8	00 ÁtÁ°sta stjÁ°rn rÁ-kisins,00295,SaksÁ°knari AlÁ¶ingis,4175628								
9	00 ÁtÁ°sta stjÁ°rn rÁ-kisins,00301,RÁ-kisstjÁ°rn,78713980								
10	00 ÁtÁ°sta stjÁ°rn rÁ-kisins,00401,HÁ¶stirÁ¶ttur,66952766								
11	00 ÁtÁ°sta stjÁ°rn rÁ-kisins,00610,UmbÓsmá°ur AlÁ¶ingis,30243526								

Að birta gögn í rafrænni gagnagátt

- Útvíkka Árbókina – tekin verði inn mun ítarlegri gögn en nú eru birt.
- Talaborð verði sett fram þar sem gögn eru birt myndrænt.
- Sérsniðin rafræn gagnagátt sett upp, þar sem notandi hefur ítarlegra aðgengi að gögnum, getur hannað myndir, deilt þeim og vistað á eigin svæði.





Möguleg útfærsla

- Nýta má núverandi vefsvæði Árbókarinnar.
- Hægt er að útvíkka hana, vista og birta þar mun ítarlegri fjárhagsleg grunngögn heldur en nú er gert.
- Birting gagna getur verið í töflum eins og nú er gert í Árbókinni.
- Þá er unnt að útfæra gátt með myndrænni framsetningu þ.e. setja upp *talnaborð* á grundvelli þeirra gagna sem birt eru í Árbókinni
- Ennfremur er með sama hætti hægt að útfæra hana enn frekar í *sérniðna rafræna gagnagátt*.

Árbók Reykjavíkurborgar

Forsíða Um Árbókina Birtingaáætlun

Q leita...

01. Iðtafjöldi <
02. Aldurskipting <
03. Fjölskyldugerð <
04. Umhverfi <
05. Húsnæði <
06. Fræðslumál <
07. Tekjur <
08. Atvinna <
09. Velferðarmál <
10. Menning og tómstundir <
11. Lögreglu- og dómsmál <
12. Skipulagsmál og byggingarstarfsemi <
13. Samgöngur <
14. Rekstur Borgarsjóðs

Rekstrarreikningar, 2002-2012

Notaðu til að velja allt úr dálki. Breidd á dálkum er stjórnað með ↔

Tegund	Ár	Hluti
Skatttekjur án Jöfnunarsjóðs	2002	Sneitarsjóður
Framlag Jöfnunarsjóðs	2003	Samantekin reikningsskil
Bjónustutekjur og aðrar tekjur	2004	
Tekjur samtals	2005	
Laun og launatengd gjöld	2006	
Breyting lífeyrisskuldbindinga	2007	
Annar rekstrarkostnaður	2008	
Afskriftir	2009	
Gjöld samtals	2010	
Fjármagnsléir	2011	
Óreglugjafir lídir	2012	
Rekstramiðurstæða		

■ Eining: Í bús kr. ■ Upplýsingar um töflu ■ Skýringar ■ Leita í texta ■ Hjálp

Veldu sitt eigið þétt og stíll í gullu. Hliðunum eru geymdu í ÁFRAM



Hvaða gögn skyldi birta og hvernig?

Afmörkun

- Verkefnið er afmarkað við útfærslu rafrænnar gagnagáttar með fjárhagsupplýsingum Reykjavíkurborgar.
- Fjárhagsupplýsingar A-hluta er unnt að birta með aðgengilegum hætti, þ.e. Aðalsjóðs, Eignasjóðs og Bílastæðasjóðs.

Framsetning

- Skilgreina þarf með skýrum hætti framsetningu gagna, sem þurfa að vera á viðurkenndu stöðluðu formi. Horft verði til eftirfarandi þátta:
 - Ársreikninga Reykjavíkurborgar
 - Skipulagsuppbyggingar Reykjavíkurborgar
 - COFOG staðals um málaflokkasundurliðun í opinberum rekstri
 - GFS staðals um hagræna sundurliðun fjárhagsupplýsinga hins opinbera

Skilyrði

- Skoða þarf lagaleg skilyrði og/eða hindranir. M.a. þarf að gæta að persónugreinanleika upplýsinga. Getur falið í sér endurskoðun á notkun vídda í fjárhagsupplýsingakerfi.

Nokkur atriði til skoðunar um birtingu gagna

- Tekjur
 - Birtar á tímabil (mánuð) sem sýna tekjustreymi niður á bókhaldslykil og kostnaðarstað.
- Laun
 - Birt í samtölum á tímabil (mánuð) bókhaldslykil og kostnaðarstað.
 - Gæta þarf að persónugreinanleika launaupplýsinga.
- Annar rekstrarkostnaður
 - Birtur á tímabil (mánuð) sem sýnir innkaup eftir bókhaldslyklum, birgjum og kostnaðarstað.
- Annað
 - Sleppa þyrfti textasvæðum v/persónugreinanlegra upplýsinga.
- Einstakar færslur
 - Birta mætti færslur yfir ákveðinni fjárhæð.

Ábyrgð og rekstur



Ábyrgð

- Skilgreining ábyrgðar getur aukið ávinning af birtingu gagna og dregið úr kostnaði, ásamt því að auka skilvirkni við birtingu.
- Skilgreina þarf ábyrgðaraðila fyrir birtingu fjárhagslegra gagna.
- Skilgreina þarf ábyrgðaraðila fyrir hverju einasta gagnasafni sem birt er.
- Mikilvægt er að gera sér grein fyrir að starfi ábyrgðaraðila lýkur ekki við birting gagna, heldur þarf hann að vera í margvíslegum samskiptum við notendur gagnanna. Svo sem að taka við kvörtunum, óskum eða að uppfæra gagnasöfn (villur og viðbætur).

Rekstur

- Kostnaðarmeta þarf verkefnið og fjármagna, þ.e. bæði upphafskostnað og rekstur til frambúðar.





REYKJAVÍKURBORG

Dæmi um samstarfsaðila

Data Market



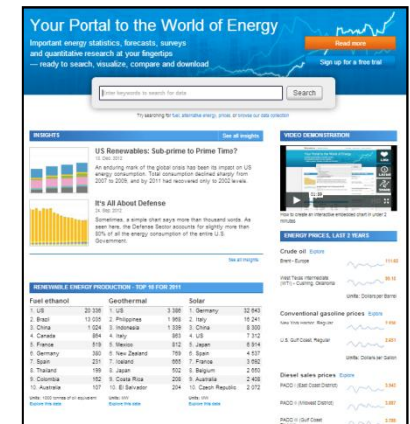
• Rafræn gagnagátt - Talnaborð

- Gögn sett upp og birt myndrænt á vefsíðu Reykjavíkurborgar eða Árbókar á talnaborðum sem hjálpa íbúum og öðrum að finna og sjá gögn með auðveldum hætti.



• Sérniðin rafræn gagnagátt (gagnatorg)

- Sérstakt vefviðmót sniðið að útliti Reykjavíkurborgar. Aðgengi að gögnum með leitarvélinni og/eða flýtleiðum til að auðvelda íbúum aðgengi að gögnum.
- Tæknileg samþætting við kerfi Reykjavíkurborgar ekki nauðsynleg.
- DataMarket rekur þjónustuna fyrir Reykjavíkurborg.
- Íbúar eru ávallt í vefumhverfi Reykjavíkurborgar og einnig ef búin eru til sérstök talnaborð úr gögnum inn á gagnatorgi Reykjavíkurborgar (Árbók).





TILLÖGUR STAFSHÓPS

Tillögur starfshóps



Rafræn gagnagátt – Talnaborð

- Árbók Reykjavíkurborgar verði útvíkkuð þar sem ítarlegri fjárhagslegar upplýsingar verði birtar.
- Talnaborð verði lagt ofan á Árbókina þar sem sundurliðun fjárhagsupplýsinga verði birt með myndrænum hætti.
- Fjármálaskrifstofa / fjármálastjóri beri heildstæða ábyrgð á birtingu fjárhagslegra upplýsinga. Fjármálastjóri afmarki verkefnið, skilgreini ábyrgð og komi því af stað með erindisbréfi. Upplýsingatæknideild, Tölfræði- og greiningardeild og Upplýsinga- og vefdeild komi að verkefninu í samræmi við ábyrgðarsvið og þarfir.
- Fjármagn verði tryggt til uppsetningar og þróunar. Varanlegar fjárheimildir verði tryggðar fyrir reglubundnum rekstrarkostnaði.
- Verkefnið verði framkvæmt á árinu 2014.

Önnur atriði til umhugsunar



Sérsniðin rafræn gagnagátt

- Til framtíðar má ætla að Reykjavíkurborg komi sér upp sérsniðinni rafrænni gagnagátt, þar sem aðgengi að öllum helstu gögnum og upplýsingum Reykjavíkurborgar verði aðgengilegar. Er þá átt við fjárhagsleg gögn, gögn um þjónustu, skipulagsgögn o.s.frv.
- Hjá borginni er víðs vegar unnið að meðhöndlun og birtingu gagna sem ætla má að unnt verði að draga saman með heildstæðum hætti þegar fram líða stundir í slíkri gagnagátt.

Opin gögn

- Mikilvægt er að halda áfram samstarfi ríkis og sveitarfélaga um birtingu opinna gagna og fylgja eftir þeirri stefnu sem sett hefur verið. Kominn er af stað vefur um birtingu hrágagna, www.opingogn.is, sem ennþá er á tilraunastigi. Mikil tækifæri felast í því að efla þann vettvang og huga t.d. að samstarfi við Hagstofuna sem fær sendar allar fjárhagslegar upplýsingar Reykjavíkurborgar og annarra sveitarfélaga á landinu, bæði uppgjör og áætlanir, á samræmdu formi skv. evrópskum stöðlum um málaflokka- og kostnaðargreiningu.
- Nauðsynlegt er að skoða í hvaða farvegi það verkefni er og tryggja framgang þess.



VIÐAUKI 1

Dæmi um nánari skilgreiningu á því hvað felst í opnum gögnum, unnin á fundi 30 talsmanna hins opinbera í Sebastopol, Kaliforníu, 8. desember 2007.

Sjá vefsíðu: <http://www.opengovdata.org/home>

Open Government Data Definition: The 8 Principles of Open Government Data³⁾



Government data shall be considered open if the data are made public in a way that complies with the principles below:

1. Data Must Be Complete

All public data are made available. Data are electronically stored information or recordings, including but not limited to documents, databases, transcripts, and audio/visual recordings. Public data are data that are not subject to valid privacy, security or privilege limitations, as governed by other statutes.

2. Data Must Be Primary

Data are published as collected at the source, with the finest possible level of granularity, not in aggregate or modified forms.

3. Data Must Be Timely

Data are made available as quickly as necessary to preserve the value of the data.

4. Data Must Be Accessible

Data are available to the widest range of users for the widest range of purposes.

5. Data Must Be Machine processable

Data are reasonably structured to allow automated processing of it.

6. Access Must Be Non-Discriminatory

Data are available to anyone, with no requirement of registration.

7. Data Formats Must Be Non-Proprietary

Data are available in a format over which no entity has exclusive control.

8. Data Must Be License-free

Data are not subject to any copyright, patent, trademark or trade secret regulation. Reasonable privacy, security and privilege restrictions may be allowed as governed by other statutes.

Finally, compliance must be reviewable.

A contact person must be designated to respond to people trying to use the data. A contact person must be designated to respond to complaints about violations of the principles. An administrative or judicial court must have the jurisdiction to review whether the agency has applied these principles appropriately.

3) <http://www.opengovdata.org/home/8principles>

