

Verkefningin Betri Reykjavík og Betri hverfi

Júní 2015



FÉLAGSVÍSINDASTOFNUN
HÁSKÓLA ÍSLANDS



Lýsing á rannsókn

Unnið fyrir	Reykjavíkurborg
Markmið rannsóknar	Að greina þátttöku borgarbúa í verkefnunum Betri Reykjavík og Betri hverfi og ánægju borgarbúa með verkefnin
Dagsetning skýrsluskila	11. júní 2015

Ábyrgðaraðilar

Framkvæmd	Félagsvísindastofnun Háskóla Íslands
Undirbúningur og gagnaöflun	Andrea G. Dofradóttir Björn Rafn Gunnarsson Gestur Páll Reynisson Guðbjörg Andrea Jónsdóttir Haukur Arnþórsson
Úrvinnsla	Björn Rafn Gunnarsson
Skýrslugerð	Björn Rafn Gunnarsson



EFNISYFIRLIT

Töfluyfirlit.....	3
Helstu niðurstöður	6
Inngangur... ..	8
Framkvæmd og heimtur.....	8
Úrvinnsla.....	10
Bakgrunnsupplýsingar	11
Niðurstöður	16
<i>Betri Reykjavík</i>	16
<i>Betri hverfi</i>	28
<i>Íbúalýðræði og upplýsingagjöf borgarinnar</i>	42
Viðauki.....	58

TÖFLUYFIRLIT

Tafla 1.	Framkvæmd könnunarinnar.....	8
Tafla 2.	Hlutfallsleg skipting eftir hverfum í úrtaki og svörun	9
Tafla 3.	Hlutfallslega skipting þátttakenda sem ekki höfðu skráð símanúmer eftir hverfi og ríkisfangi.....	9
Tafla 4.	Kyn	11
Tafla 5.	Aldur	11
Tafla 6.	Búseta	11
Tafla 7.	Hjúskaparstaða	12
Tafla 8.	Börn á heimili	12
Tafla 9.	Menntun	12
Tafla 10.	Staða á vinnumarkaði	13
Tafla 11.	Starfsstétt	13
Tafla 12.	Einstaklingstekjur	14
Tafla 13.	Heimilistekjur.....	14
Tafla 14.	Hvaða flokk eða lista kaust þú í síðustu kosningum?.....	15
Tafla 15.	Ef borgarstjórnarkosningar væru haldnar á morgun, hvaða flokk eða lista myndir þú kjósa?.....	15
Tafla 16.	Þekkir þú til verkefnisins Betri Reykjavík?	16
Tafla 17.	Þekkir þú til verkefnisins Betri Reykjavík? - Bakgrunnsgreining.....	16
Tafla 18.	Hefur þú sett inn hugmynd á vefinn Betri Reykjavík?	18
Tafla 19.	Hefur þú sett inn hugmynd á vefinn Betri Reykjavík? – Bakgrunnsgreining.....	18
Tafla 20.	Af hverju hefur þú ekki sett inn hugmynd/ir á vefinn Betri Reykjavík?.....	20
Tafla 21.	Hefur þú forgangsraðað (kosið upp eða niður) hugmynd á vefnum Betri Reykjavík?	21
Tafla 22.	Hefur þú forgangsraðað (kosið upp eða niður) hugmynd á vefnum Betri Reykjavík – Bakgrunnsgreining	21
Tafla 23.	Af hverju hefur þú ekki forgangsraðað (kosið upp eða niður) hugmynd á vefnum Betri Reykjavík?.....	23
Tafla 24.	Hefur hugmynd sem þú lagðir inn á vefinn Betri Reykjavík fengið framgang?	24

Tafla 25.	Hefur hugmynd sem þú lagðir inn á vefinn Betri Reykjavík fengið framgang? – Bakgrunnsgreining	24
Tafla 26.	Á heildina litið hversu ánægð(ur) eða óánægð(ur) ert þú með verkefnið Betri Reykjavík?.....	26
Tafla 27.	Á heildina litið hversu ánægð(ur) eða óánægð(ur) ert þú með verkefnið Betri Reykjavík? - Bakgrunnsgreining	26
Tafla 28.	Þekkir þú til verkefnisins Betri hverfi?	28
Tafla 29.	Þekkir þú til verkefnisins Betri hverfi? - Bakgrunnsgreining.....	28
Tafla 30.	Hefur þú sett tillögu á vefinn Betri hverfi?	30
Tafla 31.	Hefur þú sett tillögu á vefinn Betri hverfi? – Bakgrunnsgreining.....	30
Tafla 32.	Af hverju hefur þú ekki sett inn tillögur á vefinn Betri hverfi?	32
Tafla 33.	Hefur þú kosið um tillögu í Betri hverfi	33
Tafla 34.	Hefur þú kosið um tillögu í Betri hverfi? – Bakgrunnsgreining.....	33
Tafla 35.	Af hverju hefur þú ekki kosið um hugmynd í Betri hverfi?	35
Tafla 36.	Hefur tillaga sem þú lagðir inn á vefinn Betri hverfi fengið framgang?	36
Tafla 37.	Hefur tillaga sem þú lagðir inn á vefinn Betri hverfi fengið framgang? – Bakgrunnsgreining	36
Tafla 38.	Hefur hugmynd sem þú lagðir inn á vefinn Betri hverfi verið samþykkt?.....	38
Tafla 39.	Hefur hugmynd sem þú lagðir inn á vefinn Betri hverfi verið samþykkt? – Bakgrunnsgreining	38
Tafla 40.	Á heildina litið hversu ánægð(ur) eða óánægð(ur) ert þú með verkefnið Betri hverfi?	40
Tafla 41.	Á heildina litið hversu ánægð(ur) eða óánægð(ur) ert þú með verkefnið Betri hverfi? – Bakgrunnsgreining	40
Tafla 42.	Telur þú mikilvægt eða telur þú það skipta litlu máli að íbúar Reykjavíkur geti haft áhrif á þróun nærumhverfis þeirra?.....	42
Tafla 43.	Telur þú mikilvægt eða telur þú það skipta litlu máli að íbúar Reykjavíkur geti haft áhrif á þróun nærumhverfis þeirra? – Bakgrunnsgreining	42
Tafla 44.	Telur þú mikilvægt eða telur þú það skipta litlu máli að Reykjavíkurborg veiti betri upplýsingar á vefsíðum sínum um stefnumótun?	44
Tafla 45.	Telur þú mikilvægt eða telur þú það skipta litlu máli að Reykjavíkurborg veiti betri upplýsingar á vefsíðum sínum um stefnumótun? – Bakgrunnsgreining	44
Tafla 46.	Telur þú mikilvægt eða telur þú það skipta litlu máli að Reykjavíkurborg veiti betri upplýsingar á vefsíðum sínum um fjárveitingar?	46

Tafla 47.	Telur þú mikilvægt eða telur þú það skipta litlu máli að Reykjavíkurborg veiti betri upplýsingar á vefsíðum sínum um fjárveitingar? - Bakgrunnsgreining	46
Tafla 48.	Telur þú mikilvægt eða telur þú það skipta litlu máli að Reykjavíkurborg veiti betri upplýsingar á vefsíðum sínum um framgang verkefna?	48
Tafla 49.	Telur þú mikilvægt eða telur þú það skipta litlu máli að Reykjavíkurborg veiti betri upplýsingar á vefsíðum sínum um framgang verkefna? – Bakgrunnsgreining	48
Tafla 50.	Telur þú mikilvægt eða telur þú það skipta litlu máli að Reykjavíkurborg veiti betri upplýsingar á vefsíðum sínum um önnur borgarstjórnarmál?	50
Tafla 51.	Hvaða önnur borgarstjórnarmál telur þú mikilvægt að Reykjavíkurborg veiti betri upplýsingar um á vefsíðum sínum?*	50
Tafla 52.	Telur þú mikilvægt eða telur þú það skipta litlu máli að stjórn mála- og embættismenn Reykjavíkurborgar ræði við íbúa á vefsíðum borgarinnar um stefnumótun?	51
Tafla 53.	Telur þú mikilvægt eða telur þú það skipta litlu máli að stjórn mála- og embættismenn Reykjavíkurborgar ræði við íbúa á vefsíðum borgarinnar um stefnumótun? – Bakgrunnsgreining	51
Tafla 54.	Telur þú mikilvægt eða telur þú það skipta litlu máli að stjórn mála- og embættismenn Reykjavíkurborgar ræði við íbúa á vefsíðum borgarinnar um fjárveitingar?	53
Tafla 55.	Telur þú mikilvægt eða telur þú það skipta litlu máli að stjórn mála- og embættismenn Reykjavíkurborgar ræði við íbúa á vefsíðum borgarinnar um fjárveitingar? - Bakgrunnsgreining	53
Tafla 56.	Telur þú mikilvægt eða telur þú það skipta litlu máli að stjórn mála- og embættismenn Reykjavíkurborgar ræði við íbúa á vefsíðum borgarinnar um framgang verkefna?	55
Tafla 57.	Telur þú mikilvægt eða telur þú það skipta litlu máli að stjórn mála- og embættismenn Reykjavíkurborgar ræði við íbúa á vefsíðum borgarinnar um framgang verkefna? – Bakgrunnsgreining	55
Tafla 58.	Telur þú mikilvægt eða telur þú það skipta litlu máli að stjórn mála- og embættismenn Reykjavíkurborgar ræði við íbúa á vefsíðum borgarinnar um önnur borgarstjórnarmál? ..	57
Tafla 59.	Hvaða önnur borgarstjórnarmál telur þú skipta miklu máli að stjórn mála- og embættismenn ræði um við íbúa á vefsíðum borgarinnar?*	57

HELSTU NIÐURSTÖÐUR

Betri Reykjavík

- Tveir af hverjum þremur svarendum þekktu eða höfðu heyrt um verkefnið Betri Reykjavík (sjá töflu 16).
- Af þeim svarendum sem þekktu til eða höfðu heyrt um verkefnið hafði tæplega fimmtungur (17%) svarenda sett inn hugmynd á vefinn (sjá töflu 18). Einstaklingar sem ekki höfðu lagt tillögu inn á vefinn voru spurðir af hverju þeir höfðu ekki gert það og nefndu flestir að þeir hefðu ekki vitað að það væri hægt, að þeir hefðu aldrei farið á vefinn eða kynnt sér hann eða að það þyrfti að kynna verkefnið betur (sjá töflu 20).
- Svarendur sem höfðu lagt inn hugmynd á vefinn Betri Reykjavík voru spurðir hvort að hugmyndin hefði fengið framgang. Hugmyndir tæplega þriðjungs svarenda (30%) sem hafði lagt inn hugmynd á vefinn höfðu fengið framgang einu sinni eða oft (sjá töflu 24).
- Tæplega þriðjungur (31%) svarenda hafði forgagsraðað hugmynd á vefnum Betri Reykjavík (sjá töflu 21). Þeir sem ekki höfðu forgangsraðað hugmynd á vefnum voru spurðir frekar um hvað ylli. Rúmlega fjórðungur (26%) svarenda nefndi að þeir vissu ekki að það væri hægt, að þeir hefðu aldrei farið á vefinn eða kynnt sér hann eða að það þyrfti að kynna verkefnið betur (sjá töflu 23).
- Um tveir af hverjum þremur svarendum sem þekktu til verkefnisins Betri Reykjavík voru mjög eða frekar ánægðir með verkefnið (67%) (sjá töflu 26).

Betri hverfi

- Meirihluti svarenda eða 63% þekkti til eða hafði heyrt um verkefnið Betri hverfi (sjá töflu 28).
- Af þeim sem þekktu til eða höfðu heyrt um verkefnið höfðu 14% svarenda sett tillögu á vefinn Betri hverfi einu sinni eða oft (sjá töflu 30). Þeir sem ekki höfðu sett inn tillögu á vefinn voru spurður af hverju þeir höfðu ekki gert það. Flestir svöruðu því til að þeir vissu ekki að það væri hægt, hefðu ekki farið á vefinn eða kynnt sér hann eða að það þyrfti að kynna verkefnið betur (15%) og að þeir hefðu ekki fengið hugmynd eða ekkert brenni á þeim (15%) (sjá töflu 32).
- Tillögur tæplega helminga þeirra svarenda (42%) sem hafði sett fram tillögur á vefinn Betri hverfi höfðu fengið framgang (sjá töflu 36). Mikill meirihluti tillaga sem höfðu fengið framgang hafði í kjölfarið verið samþykktur eða 84% (sjá töflu 38).

- Rúmlega þriðjungur (35%) þeirra sem þekktu til verkefnisins höfðu kosið um tillögu í Betri hverfi (sjá töflu 33). Þeir sem ekki höfðu kosið um tillögu á vefnum voru spurðir af hverju þeir hefðu ekki gert það. Tæplega fjórðungur (24%) svarenda nefndi að þeir hefðu ekki vitað að það væri hægt, að þeir hefðu aldrei farið á vefinn eða kynnt sér hann eða að það þyrfti að kynna verkefnið betur (sjá töflu 35).
- Meirihluti svarenda sem þekkti til verkefnisins Betri hverfi var ánægður með verkefnið eða 69% (sjá töflu 40).

Íbúalýðræði og upplýsingagjöf

- Nánast allir svarendur könnunarinnar töldu mikilvægt að íbúar Reykjavíkur gætu haft áhrif á þróun nærumhverfis þeirra eða 96% (sjá töflu 42).
- Mikill meirihluti svarenda, eða 91%, taldi mikilvægt að Reykjavíkurborg veiti betri upplýsingar á vefsíðum sínum um stefnumótun (sjá töflu 44). Um 93% svarenda töldu mikilvægt að borgin veiti betri upplýsingar á vefsíðum sínum um fjárveitingar (sjá töflu 46) og 92% töldu mikilvægt að Reykjavíkurborg veiti betri upplýsingar á vefsíðum sínum um framgang verkefna (sjá töflu 48). Um 86% svarenda töldu mikilvægt að Reykjavíkurborg veiti betri upplýsingar á vefsíðum sínum um önnur borgarstjórnarmál (sjá töflu 50). Af þeim taldi tæplega þriðjungur, eða 31%, mikilvægt að fjallað væri um öll mál, það sem er til umfjöllunar hverju sinni og það þurfi meira gegnsæi. Einnig taldi fimmtungur svarenda að það þyrfti að veita betri upplýsingar um húsnæðis- og skipulagsmál á vefsíðum borgarinnar (sjá töflu 51).
- Meirihluti, eða 78% svarenda, taldi mikilvægt að stjórn mála- og embættismenn Reykjavíkurborgar ræði við íbúa á vefsíðum borgarinnar um stefnumótun (sjá töflu 52). Um 79% svarenda taldi mikilvægt að stjórn mála- og embættismenn borgarinnar ræði við íbúa á vefsíðum borgarinnar um fjárveitingar (sjá töflu 54) og 81% taldi mikilvægt að stjórn mála- og embættismenn Reykjavíkurborgar ræði við íbúa á vefsíðum borgarinnar um framgang verkefna (sjá töflu 56). Meirihluti eða 71% svarenda taldi mikilvægt að stjórn mála- og embættismenn Reykjavíkurborgar ræði við íbúa á vefsíðum borgarinnar um önnur borgarstjórnarmál (sjá töflu 58). Af þeim taldi rúmlega fjórðungur mikilvægt að fjallað væri um öll mál, það sem væri til umfjöllunar hverju sinni og að það þurfi meira gegnsæi. Tæplega fimmtungur, eða 19% svarenda, taldi mikilvægt að fjalla um skóla- og tómstundamál á vefsíðum borgarinnar (sjá töflu 59).

INNGANGUR

Í þessari skýrslu er greint frá niðurstöðum könnunar sem unnin var af Félagsvísindastofnun Háskóla Íslands fyrir Reykjavíkurborg. Markmið könnunarinnar var annars vegar að greina þátttöku borgarbúa í verkefnum Betri Reykjavík og Betri hverfi og hins vegar ánægju borgarbúa með verkefnin.

FRAMKVÆMD OG HEIMTUR

Tekið var 2.500 manna tilviljunarúrtak úr þjóðskrá meðal fólks 18 ára og eldra í Reykjavík. Úrtakið var lagskipt eftir 10 hverfum borgarinnar (sjá töflu 2). Gagnaöflun hófst 30. apríl 2015 og henni lauk 2. júní sama ár. Haft var samband við einstaklinga í úrtakinu og þeim boðið annars vegar að svara könnuninni í síma eða hins vegar að gefa upp netfangið þeirra og svara könnuninni á netinu. Þátttakendur sem gáfu upp netfangið sitt fengu í kjölfarið hlekk sendan í tölvupósti til að svara könnuninni rafrænt. Alls svöruðu 1314 borgarbúar könnuninni og því er svarhlutfall 53%. Eitthvað brottfall var þó úr úrtaki könnunarinnar (sjá töflu 1). Ef tekið er tillit til brottfalls sem stafar af því að einstaklingar hafa fallið frá, eru alvarlega veikir, búsettir erlendis eða treysta sér ekki til að svara könnuninni á íslensku er nettó svarhlutfall 55%.

Tafla 1. Framkvæmd könnunarinnar

Framkvæmdamáti	Net- og símakönnun
Upplýsingasöfnun	30.04.15-02.06.15
Fjöldi í úrtaki	2500
Fjöldi svarenda	1314
Brottfall*	103
Svarhlutfall - brúttó	53%
Svarhlutfall - nettó**	55%

*Brottfall = Látnir (N=3), alvarlega veikir (N=35), búsettir erlendis (N=22) og einstaklingar sem treysta sér ekki til að svara könnuninni á íslensku (N=43)

**Fjöldi svarenda (N=1314) / (Fjöldi í úrtaki (N=2500) - Brottfall (N=103))

Úrtakið var lagskipt eftir 10 hverfum borgarinnar (sjá töflu 2). Lægst var svarhlutfall í miðborg Reykjavíkur, eða 46%, en mest var svörunin í Grafarvogi, Grafarholti og Úlfarsárdal eða 60%. Til að tryggja að hvert hverfi hafi rétt vægi í heildarniðurstöðum fyrir Reykjavíkurborg voru gögnin vigtuð. Í töflum skýrslunar eru bæði birtar fjöldatölur fyrir og eftir vigtun. Allar niðurstöður byggja á vigtuðum gögnum.

Tafla 2. Hlutfallsleg skipting eftir hverfum í úrtaki og svörum

Hverfi	Fjöldi í þýði	Fjöldi í úrtaki	Fjöldi svara	Svarhlutfall
Vesturbær	13.011	260	127	49%
Miðborg	7.033	260	120	46%
Hlíðahverfi	7.878	260	131	50%
Laugardalur	12.105	260	134	52%
Háaleiti og Bústaðir	11.295	260	145	56%
Breiðholt	16.298	260	121	47%
Árbær	8.103	260	147	57%
Grafarvogur	13.484	260	157	60%
Grafarholt og Úlfarsdalur	4.332	260	157	60%
Kjalames	644	160	75	47%
Alls	94.183	2500	1314	53%

Tæplega fimmtungur úrtaksins, eða 499 borgarbúar, voru ekki með skráð símanúmer og ekki tókst að hafa upp á símanúmeri þeirra þrátt fyrir ítrekaðar tilraunir. Um 45% þess hóps voru einstaklingar með erlent ríkisfang. Verst gekk að hafa upp á símanúmerum einstaklinga í miðborg Reykjavíkur og Hlíðahverfi (sjá töflu 3).

Tafla 3. Hlutfallslega skipting þátttakenda sem ekki höfðu skráð símanúmer eftir hverfi og ríkisfangi

Hverfi	Ríkisfang		
	Ísl	Erl	Alls
Vesturbær	22	29	51
Miðborg	31	41	72
Hlíðahverfi	38	35	73
Laugardalur	31	20	51
Háaleiti og Bústaðir	34	17	51
Breiðholt	29	25	54
Árbær	30	8	38
Grafarvogur	16	11	27
Kjalames	15	27	42
Grafarholt og Úlfarsdalur	28	12	40
Alls	274	225	499

ÚRVINNSLA



Svör í könnuninni voru greind með þeirri tölfræði sem er viðeigandi fyrir hverja og eina spurningu. Niðurstöður eru birtar í töflum og myndum. Töflurnar sýna hlutföll og fjölda svara skipt niður eftir bakgrunnspáttunum kyni, aldri, búsetu, hjúskaparstöðu, hvort börn séu á heimili, menntun, stöðu á vinnumarkaði, starfsstétt, einstaklingstekjum, heimilistekjum, hvaða flokk svarendur kusu í síðustu kosningum og hvaða flokk svarendur myndu kjósa ef kosið yrði á morgun. Í töflunum eru aðeins birt svör þeirra sem tóku afstöðu til spurningarinnar. Af þeim sökum er mismunandi fjöldi svara á bak við hverja töflu. Þar sem það á við eru einnig birt súlurit sem sýna meðaltal svara hvers hóps á mælistiku sem nær frá einum til fimm. Meðaltalið sýnir hve jákvæð eða neikvæð afstaða svarenda er að jafnaði. Því nær einum sem meðaltalið er, því neikvæðari er afstaðan en því nær fimm sem meðaltalið er, því jákvæðari er afstaðan. Einnig eru birtar myndir þar sem það á við sem sýna hlutföll svarenda í afstöðu sinni til þeirra svarmöguleika sem í boði voru.

Marktektarprófið kí-kvaðrat var notað til að meta hvort tölfræðilega marktækur munur væri á hlutföllum mismunandi hópa. Ef tölfræðileg marktekt kemur fram er það gefið til kynna með stjörnumerkjum. Ein stjarna þýðir að innan við 5% líkur séu á því að munur sem sést í hópi svarenda sé kominn til af tilviljun ($p < 0,05$). Með öðrum orðum getum við sagt með 95% vissu að sá munur sem birtist í úrtakinu sé einnig til staðar meðal allra borgarbúa í Reykjavík vorið 2015. Tvær stjörnur þýða að munurinn sé marktækur miðað við 99% öryggi ($p < 0,01$) og þrjár stjörnur þýða að fullyrða megi með 99,9% vissu að munurinn sé til staðar í þýði ($p < 0,001$). Reynist marktektarpróf ógilt vegna fámennis í hópum er táknið ^{og} notað. Í þeim tilvikum voru flokkuð saman svör þeirra sem merktu við mjög/frekar jákvætt og mjög/frekar neikvætt og marktekt aftur reiknuð. Þegar marktekt kom fram eftir þessa fækkun flokka, var hún birt í sviga á eftir niðurstöðu fyrra marktektarprófsins. Ómarktækt samband í þeim tilvikum er táknað með (--).





BAKGRUNNSUPPLÝSINGAR

Eftirfarandi myndir og töflur sýna hlutfall svarenda skipt eftir þeim bakgrunnsbreytum sem svör voru greind eftir. Sjá dæmi hér í töflu 4.











Tafla 4. Kyn

	Fjöldi		Hlutfall	Vikmörk +/-	Hlutfall
	fyrir vigtun	eftir vigtun			
Karl	633	639	49%	2,7%	 49%
Kona	681	675	51%	2,7%	 51%
Alls	1314	1314	100%		

Tafla 5. Aldur

	Fjöldi		Hlutfall	Vikmörk +/-	Hlutfall
	fyrir vigtun	eftir vigtun			
18-29 ára	274	289	22%	2,2%	 22%
30-44 ára	346	333	25%	2,4%	 25%
45-59 ára	321	310	24%	2,3%	 24%
60 ára og eldri	373	382	29%	2,5%	 29%
Alls	1314	1314	100%		

Tafla 6. Búseta

	Fjöldi		Hlutfall	Vikmörk +/-	Hlutfall
	fyrir vigtun	eftir vigtun			
Breiðholt	121	227	17%	2,0%	 17%
Grafarvogur	157	188	14%	1,9%	 14%
Vesturbær	127	182	14%	1,9%	 14%
Laugardalur	134	169	13%	1,8%	 13%
Háaleiti og Bústaðir	145	158	12%	1,8%	 12%
Ábær	147	113	9%	1,5%	 9%
Hlíðahverfi	131	110	8%	1,5%	 8%
Miðborg	120	98	7%	1,4%	 7%
Grafarholt og Úlfarsárdalur	157	60	5%	1,1%	 5%
Kjalarnes	75	9	1%	0,4%	 1%
Alls	1314	1314	100%		

Tafla 7. Hjúskaparstaða

	Fjöldi		Hlutfall	Vikmörk +/-	Hlutfall
	fyrrir vigtun	eftir vigtun			
Í hjónabandi/í staðfestri samvist	561	539	41%	2,7%	41%
Einhleyp(ur)	353	377	29%	2,5%	29%
Í sambúð	257	256	20%	2,2%	20%
Ekkja/ekkill	65	68	5%	1,2%	5%
Fráskilin(n)/skilin(n) að borði og sæng	61	62	5%	1,2%	5%
Fjöldi svara	1297	1301	100%		
Svarar ekki	17	13			
Alls	1314	1314			

Í greiningu niðurstaðna er hjúskaparstöðu skipt í fjóra flokka þar sem flokkarnir *Ekkja/ekkill* og *Fráskilin(n)/skilin að borði og sæng* eru sameinaðir.

Tafla 8. Börn á heimili

	Fjöldi		Hlutfall	Vikmörk +/-	Hlutfall
	fyrrir vigtun	eftir vigtun			
Engin börn á heimilinu	799	818	63%	2,6%	63%
Börn á heimilinu	505	489	37%	2,6%	37%
Fjöldi svara	1304	1307	100%		
Svarar ekki	10	7			
Alls	1314	1314			

Tafla 9. Menntun

	Fjöldi		Hlutfall	Vikmörk +/-	Hlutfall
	fyrrir vigtun	eftir vigtun			
Grunnskólanám eða minna	222	228	18%	2,1%	18%
Starfsnám	40	41	3%	1,0%	3%
Iðnnám - verklegt nám á framhaldsskólastigi	195	182	14%	1,9%	14%
Bóklegt nám á framhaldsskólastigi	247	251	19%	2,2%	19%
Nám í sérskóla á háskólastigi	42	43	3%	1,0%	3%
Grunnnám í háskóla	327	330	25%	2,4%	25%
Meistaránám í háskóla	198	201	15%	2,0%	15%
Doktorsnám	22	20	2%	0,7%	2%
Fjöldi svara	1293	1296	100%		
Svarar ekki	21	18			
Alls	1314	1314			

Í greiningu niðurstaðna er menntun skipt í fjóra flokka þar sem flokkarnir *Starfsnám* og *Iðnnám* eru sameinaðir undir heitinu *Verklegt nám á framhaldsskólastigi* og allt nám á háskólastigi er sameinað undir heitinu *Háskólanám*.

Tafla 10. Staða á vinnumarkaði

	Fjöldi		Hlutfall	Vikmörk +/-	Hlutfall
	fyrir vigtun	eftir vigtun			
Í launuðu starfi	724	717	55%	2,7%	55%
Sjálfstætt starfandi	99	98	8%	1,4%	8%
Atv innurekandi	54	48	4%	1,0%	4%
Í námi	115	122	9%	1,6%	9%
Á eftirlaunum	193	203	16%	2,0%	16%
Öryrki	46	49	4%	1,0%	4%
Atv innuleitandi	31	29	2%	0,8%	2%
Í fæðingarorlofi/foreldraorlofi	11	12	1%	0,5%	1%
Heimavinnandi	15	12	1%	0,5%	1%
Annað	11	11	1%	0,5%	1%
Fjöldi svara	1299	1302	100%		
Svarar ekki	15	12			
Alls	1314	1314			












Í greiningu niðurstaðna er stöðu á vinnumarkaði skipt í fjóra flokka þar sem flokkarnir *Sjálfstætt starfandi* og *Atvinnurekandi* eru sameinaðir og flokkarnir *Á eftirlaunum*, *Öryrki*, *Atvinnuleitandi*, *Í fæðingarorlofi/foreldraorlofi*, *Heimavinnandi* og *Annað* eru sameinaðir undir heitinu *Annað*.

Tafla 11. Starfsstétt

	Fjöldi		Hlutfall	Vikmörk +/-	Hlutfall
	fyrir vigtun	eftir vigtun			
Stjórnendur, kjörnir fulltrúar og æðstu	96	93	11%	2,1%	11%
Sérfræðingar með háskólapróf	281	284	33%	3,2%	33%
Tæknar og sérmenntað starfsfólk	69	69	8%	1,8%	8%
Skrifstofufólk	77	74	9%	1,9%	9%
Þjónustu-, umönnunar-, sölu- og afgreiðslufólk	182	188	22%	2,8%	22%
Bændur og fiskimenn	12	10	1%	0,7%	1%
Iðnaðarmenn og sérhæft iðnv erka fólk	103	97	11%	2,1%	11%
Bílstjórar, véla- og vélgæslufólk	18	14	2%	0,9%	2%
Ósérhæft starfsfólk	33	27	3%	1,2%	3%
Fjöldi svara	871	856	100%		
Ekki í starfi	422	440			
Svarar ekki	21	18			
Alls	1314	1314			












Í greiningu niðurstaðna er starfi skipt í fjóra flokka þar sem flokkarnir *Stjórnendur* og *Sérfræðingar* eru sameinaðir, flokkarnir *Tæknar* og *Iðnaðarmenn* eru sameinaðir, flokkarnir *Skrifstofufólk* og *Þjónustu-, umönnunar-, sölu- og afgreiðslufólk* eru sameinaðir og flokkarnir *Bændur og fiskimenn*, *Bílstjórar*, *véla- og vélgæslufólk* og *Ósérhæft starfsfólk* eru sameinaðir.

Tafla 12. Einstaklingstekjur

	Fjöldi		Hlutfall	Vikmörk +/-	Hlutfall
	fyrir vigtun	eftir vigtun			
200 þús. kr. eða lægri	217	226	23%	2,6%	 23%
201-300 þús. kr.	202	203	20%	2,5%	 20%
301-400 þús. kr.	156	154	15%	2,2%	 15%
401-500 þús. kr.	131	137	14%	2,1%	 14%
501-600 þús. kr.	107	111	11%	1,9%	 11%
601-700 þús. kr.	65	61	6%	1,5%	 6%
701-900 þús. kr.	67	63	6%	1,5%	 6%
901 þús.-1,1 milljón kr.	23	24	2%	0,9%	 2%
Yfir 1,1-1,3 milljón kr.	6	5	0%	0,4%	 0%
Yfir 1,3-1,5 milljón kr.	2	3	0%	0,3%	 0%
Yfir 1,5 milljón kr.	10	12	1%	0,7%	 1%
Fjöldi svara	986	998	100%		
Svarar ekki	328	316			
Alls	1314	1314			

Í greiningu niðurstaðna er einstaklingstekjum skipt í fimm flokka þar sem flokkarnir 401-500 þús. kr. og 501-600 þús. kr. eru sameinaðir og allir flokkar yfir 600 þús. kr. eru sameinaðir undir heitinu *Hærrí en 600 þús. kr.*

Tafla 13. Heimilistekjur

	Fjöldi		Hlutfall	Vikmörk +/-	Hlutfall
	fyrir vigtun	eftir vigtun			
200 þús. kr. eða lægri	136	144	15%	2,3%	 15%
201-300 þús. kr.	114	124	13%	2,2%	 13%
301-400 þús. kr.	109	111	12%	2,1%	 12%
401-500 þús. kr.	73	71	8%	1,7%	 8%
501-600 þús. kr.	86	84	9%	1,8%	 9%
601-700 þús. kr.	63	67	7%	1,6%	 7%
701-900 þús. kr.	122	120	13%	2,1%	 13%
901 þús.-1,1 milljón kr.	93	84	9%	1,8%	 9%
Yfir 1,1-1,3 milljón kr.	64	63	7%	1,6%	 7%
Yfir 1,3-1,5 milljón kr.	37	35	4%	1,2%	 4%
Yfir 1,5 milljón kr.	37	39	4%	1,3%	 4%
Fjöldi svara	934	940	100%		
Svarar ekki	380	374			
Alls	1314	1314			

Í greiningu niðurstaðna er heimilistekjum skipt í fimm flokka. Einstaklingstekjur þeirra sem eiga ekki maka eru skráðar sem heimilistekjur þeirra.

Tafla 14. Hvaða flokk eða lista kaust þú í síðustu borgarstjórnarkosningum?

	Fjöldi		Hlutfall	Vikmörk +/-	Hlutfall
	fyrir vigtun	eftir vigtun			
Samfylkinguna (S-listi)	235	224	29,7%	0,0%	30%
Sjálfstæðisflokkinn (D-listi)	203	205	27,2%	0,4%	27%
Bjarta framtíð (A-listi)	124	130	17,2%	0,3%	17%
Pírata (P-listi)	70	71	9,5%	0,2%	9%
Vinstrihreyfinguna - grænt framboð (V-listi)	58	59	7,8%	0,1%	8%
Framsóknarflokkinn og flugvallarvini (B-listi)	57	53	7,1%	0,2%	7%
Dögun (T-listi)	8	8	1,1%	0,4%	1%
Alþýðufylkinguna (R-listi)	1	1	0,2%	0,0%	0%
Annan flokk eða lista	2	2	0,3%	0,0%	0%
Fjöldi svara	758	754	100%		
Kaus ekki	261	270			
Skilaði auðu eða ógildu	69	67			
Veit ekki	81	85			
Svarar ekki	145	138			
Alls	1314	1314			

Í greiningu niðurstaðna er unnið með stjórnmálaflokka í sjö flokkum þar sem *Björt framtíð*, *Framsóknarflokkurinn*, *Sjálfstæðisflokkurinn*, *Samfylkingin*, *Vinstrihreyfingin - grænt framboð* og *Píratar* eru notaðir en aðrir flokkar eru sameinaðir undir heitinu *Annar flokkur eða framboð*.

Tafla 15. Ef borgarstjórnarkosningar væru haldnar á morgun, hvaða flokk eða lista myndir þú kjósa?

	Fjöldi		Hlutfall	Vikmörk +/-	Hlutfall
	fyrir vigtun	eftir vigtun			
Samfylkinguna (S-listi)	215	213	27,4%	0,4%	27%
Pírata (P-listi)	196	207	26,6%	0,4%	27%
Sjálfstæðisflokkinn (D-listi)	172	177	22,7%	0,3%	23%
Bjarta framtíð (A-listi)	76	79	10,2%	0,2%	10%
Vinstrihreyfinguna - grænt framboð (V-listi)	52	57	7,3%	0,2%	7%
Framsóknarflokkinn og flugvallarvini (B-listi)	28	27	3,4%	0,1%	3%
Dögun (T-listi)	2	2	0,3%	0,0%	0%
Annan flokk eða lista	15	16	2,0%	0,1%	2%
Fjöldi svara	756	778	100%		
Myndi ekki kjósa	54	47			
Myndi skila auðu eða ógildu	71	68			
Veit ekki	307	307			
Svarar ekki	126	114			
Alls	1314	1314			

Í greiningu niðurstaðna er unnið með stjórnmálaflokka í sjö flokkum þar sem *Björt framtíð*, *Framsóknarflokkurinn*, *Sjálfstæðisflokkurinn*, *Samfylkingin*, *Vinstrihreyfingin - grænt framboð* og *Píratar* eru notaðir en aðrir flokkar eru sameinaðir undir heitinu *Annar flokkur eða framboð*.

NIÐURSTÖÐUR

Betri Reykjavík

Tafla 16. Þekkir þú til verkefnisins Betri Reykjavík?

	Fjöldi		Hlutfall	Vikmörk +/-	Hlutfall
	fyrir vigtun	efir vigtun			
Já, þekki vel til verkefnisins	94	85	7%	1,3%	7%
Já, þekki nokkuð til verkefnisins	285	297	23%	2,3%	23%
Já, hef heyrt um verkefnið	483	483	37%	2,6%	37%
Nei, þekki ekki til verkefnisins	439	436	34%	2,6%	34%
Fjöldi svara	1301	1301	100%		
Veit ekki	12	12			
Vil ekki svara	1	0			
Alls	1314	1314			

Þeir sem þekktu til eða höfðu heyrt um verkefnið Betri Reykjavík voru spurðir frekar um þátttöku þeirra í og ánægju þeirra með verkefnið. Niðurstöður þeirra spurninga eru birtar í töflum 18 til 26.

Tafla 17. Þekkir þú til verkefnisins Betri Reykjavík? - Bakgrunnsgreining

	Já, þekki				Fjöldi efir vigtun	Fjöldi fyrir vigtun	Hlutfall
	Já, þekki vel til verkefnisins	nokkuð til verkefnisins	Já, hef heyrt um verkefnið	Nei, þekki ekki til verkefnisins			
Heild	7%	23%	37%	34%	1301	1301	66%
Kyn							
Karl	6%	22%	35%	37%	633	627	63%
Kona	7%	24%	39%	31%	668	674	69%
Aldur***							
18-29 ára	6%	17%	35%	42%	284	270	58%
30-44 ára	11%	33%	35%	22%	328	341	78%
45-59 ára	7%	29%	41%	23%	310	321	77%
60 ára og eldri	3%	14%	37%	46%	379	369	54%
Búseta⁹⁹ (-)							
Vesturbær	9%	25%	34%	32%	180	126	68%
Miðborg	11%	25%	41%	23%	96	118	77%
Hlíðahverfi	8%	19%	42%	30%	109	130	70%
Laugardalur	5%	27%	35%	33%	166	132	67%
Háaleiti og Bústaðir	5%	24%	28%	43%	155	143	57%
Breiðholt	3%	23%	43%	32%	226	120	68%
Árbær	11%	21%	35%	33%	113	147	67%
Grafarvogur	6%	20%	37%	37%	187	156	63%
Kjalarnes	7%	19%	36%	39%	9	75	61%
Grafarholt og Úlfarsárdalur	8%	16%	40%	36%	59	154	64%
Hjúskaparstaða***							
Einhleyp(ur)	5%	18%	39%	38%	370	347	62%
Í sambúð	10%	27%	39%	24%	254	255	76%
Í hjónabandi/staðfestri samvist	7%	27%	35%	31%	536	557	69%
Skiilin(n) eða ekkill/ekkja	1%	14%	35%	50%	129	126	50%
Börn á heimili***							
Engin börn á heimilinu	5%	18%	37%	40%	811	792	60%
Börn á heimilinu	9%	31%	38%	22%	484	500	78%

Marktækur munur er á hópum; * $p < 0,05$, ** $p < 0,01$, *** $p < 0,001$

óg merkir að gögnin uppfylltu ekki forsendur marktæktarprófs.

Ef marktæktarpróf var ógilt voru flokkarnir Já, þekki vel til verkefnisins, Já, þekki nokkuð til verkefnisins og Já, hef heyrt um verkefnið sameinaðir og marktækt táknuð innan sviga.

0% 25% 50% 75% 100%

Tafla 17. Frh. – Þekkir þú til verkefnisins Betri Reykjavík – Bakgrunnsgreining

	Já, þekki				Fjöldi eftir vigtun	Fjöldi fyrir vigtun	Já, þekki eða hef heyrt um verkefnið
	Já, þekki vel til verkefnisins	nokkuð til verkefnisins	Já, hef heyrt um verkefnið	Nei, þekki ekki til verkefnisins			
Menntun***							
Grunnskólanám	2%	14%	39%	45%	223	218	55%
Verklegt nám á framhaldsskólastigi	6%	15%	37%	43%	223	234	57%
Bóklegt nám á framhaldsskólastigi	5%	15%	43%	38%	250	246	62%
Háskólanám	10%	33%	33%	24%	587	583	76%
Staða á vinnumarkaði***							
Í launuðu starfi	9%	28%	36%	27%	713	720	73%
Sjálfstætt starfandi/atv innurekandi	4%	21%	44%	32%	144	152	68%
Í námi	5%	21%	41%	33%	118	112	67%
Annað	2%	13%	35%	50%	314	302	50%
Starfsstétt***							
Stjómendur og sérfræðingar	11%	36%	32%	21%	375	375	79%
Íbúðarmenn, tæknar og sérmenntað starfsfólk	5%	25%	40%	31%	165	170	69%
Skrifstofu-, sölu- og þjónustufólk	7%	20%	43%	30%	260	258	70%
Bændur, fiskimenn, véla- og verkafólk	5%	10%	37%	48%	51	63	52%
Tekjur einstaklings***							
Lægrí en 200 þús. kr.	4%	15%	44%	37%	222	213	63%
201-300 þús. kr.	4%	21%	41%	34%	200	200	66%
301-400 þús. kr.	3%	17%	37%	43%	153	155	57%
401-600 þús. kr.	9%	31%	36%	24%	246	236	76%
Hærrí en 600 þús. kr.	12%	39%	28%	20%	168	173	80%
Heimilisstekjur***							
Lægrí en 300 þús. kr.	3%	13%	46%	38%	263	246	62%
301-500 þús. kr.	4%	17%	32%	47%	180	180	53%
501-700 þús. kr.	5%	31%	33%	31%	149	148	69%
701-900 þús. kr.	6%	25%	46%	23%	119	121	77%
Hærrí en 900 þús. kr.	16%	35%	32%	17%	220	230	83%
Flokkur í síðustu kosningum^{ög} (***)							
Björt framtíð	8%	29%	37%	26%	127	122	74%
Framsóknarflokkur	6%	19%	18%	58%	53	57	42%
Sjálfstæðisflokkur	6%	21%	38%	36%	204	202	64%
Samfylkingin	11%	31%	35%	22%	223	234	78%
Vinstrihreyfingin - grænt framboð	8%	41%	23%	29%	59	58	71%
Píratar	6%	25%	43%	26%	71	70	74%
Annar flokkur eða framboð	14%	33%	14%	38%	12	11	62%
Flokkur ef kosið yrði á morgun***							
Björt framtíð	8%	27%	39%	26%	76	74	74%
Framsóknarflokkur	9%	13%	14%	64%	27	28	36%
Sjálfstæðisflokkur	6%	18%	37%	39%	176	171	61%
Samfylkingin	9%	28%	43%	20%	211	213	80%
Vinstrihreyfingin - grænt framboð	0%	34%	26%	40%	57	52	60%
Píratar	8%	26%	34%	33%	206	195	67%
Annar flokkur eða framboð	19%	33%	41%	7%	17	16	93%

Marktækur munur er á höpum; * $p < 0,05$, ** $p < 0,01$, *** $p < 0,001$

ög merkir að gögnin uppfylltu ekki forsendur marktæktarprófs.

Ef marktæktarpróf var ógilt voru flokkarnir Já, þekki vel til verkefnisins, Já, þekki nokkuð til verkefnisins og Já, hef heyrt um verkefnið sameinaðir og marktækt táknuð innan sviga.

0% 25% 50% 75% 100%

Tafla 18. Hefur þú sett inn hugmynd á vefinn Betri Reykjavík?

	Fjöldi		Hlutfall	Vikmörk +/-	Hlutfall
	fyrir vigtun	efir vigtun			
Já, þrisvar eða oftar	23	21	2%	1,0%	2%
Já, tvísva	28	25	3%	1,1%	3%
Já, einu sinni	92	97	11%	2,1%	11%
Nei	713	717	83%	2,5%	83%
Fjöldi svara	856	860	100%		
Á ekki við - Þekkir ekki til verkefnisins	451	447			
Veit ekki	7	7			
Alls	1314	1314			

Tafla 19. Hefur þú sett inn hugmynd á vefinn Betri Reykjavík? – Bakgrunnsgreining

	Já, þrisvar eða oftar				Fjöldi efir vigtun	Fjöldi fyrir vigtun	Já, einu sinni eða oftar
	Já, þrisvar eða oftar	Já, tvísva	Já, einu sinni	Nei			
Heild	2%	3%	11%	83%	860	856	17%
Kyn							
Karl	3%	2%	11%	84%	398	388	16%
Kona	2%	4%	12%	83%	461	468	17%
Aldur**							
18-29 ára	0%	2%	8%	89%	164	153	11%
30-44 ára	3%	3%	11%	83%	256	268	17%
45-59 ára	2%	6%	15%	77%	238	239	23%
60 ára og eldri	4%	1%	9%	87%	201	196	13%
Búseta^{og} (og)							
Vesturbær	1%	0%	9%	90%	123	86	10%
Miðborg	5%	1%	9%	85%	72	88	15%
Hlíðahverfi	4%	3%	12%	80%	76	91	20%
Laugardalur	2%	5%	13%	80%	110	87	20%
Háaleiti og Bústaðir	2%	6%	9%	83%	89	82	17%
Breiðholt	2%	2%	15%	80%	154	82	20%
Árbær	3%	4%	9%	84%	75	97	16%
Grafarvogur	1%	2%	12%	85%	117	98	15%
Kjalarnes	7%	7%	4%	83%	6	46	17%
Grafarholt og Úlfarsárdalur	1%	4%	12%	83%	38	99	17%
Hjúskaparstaða							
Einhley (ur)	2%	3%	9%	86%	232	218	14%
Í sambúð	2%	2%	11%	85%	191	188	15%
Í hjónabandi/staðfestri samvist	3%	4%	12%	80%	367	379	20%
Skilin(n) eða ekkill/ekkja	0%	2%	15%	83%	65	64	17%
Börn á heimili							
Engin börn á heimilinu	2%	3%	9%	86%	483	468	14%
Börn á heimilinu	3%	3%	14%	80%	374	383	20%

Marktækur munur er á hópum; * $p < 0,05$, ** $p < 0,01$, *** $p < 0,001$

og merkir að gögnin uppfylltu ekki forsendur marktæktarprófs.

Ef marktæktarpróf var ógilt voru flokkarnir Já, einu sinni, Já, tvísva og Já, þrisvar eða oftar sameinaðir og marktækt táknuð innan sviga.

0% 25% 50% 75% 100%

Tafla 19. Frh. - Hefur þú sett inn hugmynd á vefinn Betri Reykjavík – Bakgrunnsgreining

	Já, þrisvar eða oftar	Já, tvísvaer	Já, einu sinni	Nei	Fjöldi eftir vigtun	Fjöldi fyrir vigtun	Já, einu sinni eða oftar
Menntun^{ög (-)}							
Grunnskólánám	1%	3%	10%	86%	124	119	14%
Verklegt nám á framhaldsskólastigi	4%	2%	10%	84%	126	134	16%
Bóklegt nám á framhaldsskólastigi	2%	1%	9%	88%	154	152	12%
Háskólánám	3%	4%	13%	80%	445	440	20%
Staða á vinnumarkaði^{ög (-)}							
Í launuðu starfi	3%	3%	10%	84%	521	526	16%
Sjálfstætt starfandi/atvinnurekandi	1%	3%	17%	79%	96	99	21%
Í námi	0%	5%	8%	87%	80	74	13%
Annað	4%	1%	13%	83%	155	148	17%
Starfsstétt^{ög (***)}							
Stjórnendur og sérfræðingar	3%	5%	16%	77%	296	291	23%
Íbúðarmenn, tæknar og sérmenntað starfsfólk	3%	1%	4%	91%	113	118	9%
Skrifstofu-, sölu- og þjónustufólk	2%	2%	8%	88%	181	183	12%
Bændur, fiskimenn, véla- og verkafólk	0%	3%	16%	81%	26	31	19%
Tekjur einstaklings^{ög (-)}							
Lægri en 200 þús. kr.	1%	2%	11%	85%	142	131	15%
201-300 þús. kr.	1%	1%	12%	86%	131	133	14%
301-400 þús. kr.	1%	1%	12%	85%	85	92	15%
401-600 þús. kr.	3%	3%	9%	85%	185	172	15%
Hærrí en 600 þús. kr.	5%	6%	15%	75%	134	134	25%
Heimilistekjur^{ög (*)}							
Lægri en 300 þús. kr.	1%	0%	10%	89%	166	153	11%
301-500 þús. kr.	0%	4%	12%	84%	94	96	16%
501-700 þús. kr.	1%	3%	15%	81%	103	99	19%
701-900 þús. kr.	4%	2%	7%	87%	90	88	13%
Hærrí en 900 þús. kr.	5%	6%	13%	76%	183	189	24%
Flokkur í síðustu kosningum^{ög (*)}							
Björt framtíð	2%	3%	13%	83%	93	91	17%
Framsóknarflokkur	11%	0%	28%	62%	23	24	38%
Sjálfstæðisflokkur	1%	2%	8%	89%	130	128	11%
Samfylkingin	6%	5%	13%	76%	173	180	24%
Vinstrihreyfingin - grænt framboð	0%	4%	17%	79%	42	39	21%
Píratar	1%	3%	12%	84%	51	51	16%
Annar flokkur eða framboð	0%	0%	43%	57%	7	7	43%
Flokkur ef kosið yrði á morgun^{ög (-)}							
Björt framtíð	0%	4%	10%	86%	55	53	14%
Framsóknarflokkur	25%	0%	13%	62%	10	12	38%
Sjálfstæðisflokkur	2%	1%	8%	89%	106	105	11%
Samfylkingin	3%	5%	13%	79%	169	170	21%
Vinstrihreyfingin - grænt framboð	0%	4%	4%	93%	34	32	7%
Píratar	3%	2%	15%	80%	136	129	20%
Annar flokkur eða framboð	5%	0%	5%	90%	16	15	10%

Marktækur munur er á hópum; * $p < 0,05$, ** $p < 0,01$, *** $p < 0,001$

óg merkir að gögnin uppfylltu ekki forsendur marktæktarprófs.

Ef marktæktarpróf var gílt vóru flokkarnir Já, einu sinni, Já, tvísvaer og Já, þrisvar eða oftar sameinaðir og marktækt táknað innan sviga.

0% 25% 50% 75% 100%

Þeir sem höfðu ekki sett inn hugmynd á vefinn Betri Reykjavík voru spurðir um hvað ylli.

Tafla 20. Af hverju hefur þú ekki sett inn hugmynd/ir á vefinn Betri Reykjavík?

	Fjöldi		Hlutfall	Vikmörk +/-	Hlutfall
	fyrir vigtun	eftir vigtun			
Vissi ekki að það væri hægt/hef ekki farið á vefinn eða kynnt mér hann/þarf að kynna verkefnið betur	97	104	17%	3,0%	17%
Hef ekki fengið hugmynd/ekkert sem brennur á mér	89	92	15%	2,8%	15%
Tímaskortur/Annriki	75	76	12%	2,6%	12%
Framtaksleysi/kæruleysi/hugsunarleysi/gleymaska	64	66	11%	2,5%	11%
Ekki dottið það í hug/ekki hugsað um það	62	63	10%	2,4%	10%
Áhugaleysi	52	50	8%	2,2%	8%
Tilgangslaust/hef ekki trú á verkefninu	48	45	7%	2,1%	7%
Ný flutt(ur) í Reykjavík/er að flytja úr Reykjavík/er lítið í Reykjavík	23	22	4%	1,5%	4%
Ekki með tölvu/ekki nettengd(ur)	23	22	4%	1,5%	4%
Kerfið of flókið/ekki aðgengilegt/vesen með veflykla/rafraenskilríki	23	22	4%	1,5%	4%
Ekki þörf á því	12	12	2%	1,1%	2%
Sökum aldurs/vaikinda	7	8	1%	0,9%	1%
Sátt/ur með stöðu mála	6	4	1%	0,7%	1%
Engin ástæða	17	16	3%	1,3%	3%
Annað	10	10	2%	1,0%	2%
Fjöldi svara	608	611	100%		
Á ekki við - Þekkir ekki til verkefnisins/veit ekki eða vill ekki svara hvort hann/hún þekkir vefinn	452	449			
Á ekki við - Hefur sett tillögu á vefinn/Veit ekki eða vill ekki svara hvort hann/hún hafi sett tillögu á vefinn	150	150			
Veit ekki	68	68			
Vil ekki svara	36	36			
Alls	1314	1314			

Tafla 21. Hefur þú forgangsraðað (kosið upp eða niður) hugmynd á vefnum Betri Reykjavík?

	Fjöldi		Hlutfall	Vikmörk +/-	Hlutfall
	fyrir vigtun	efir vigtun			
Já, þrívvar eða oftar	52	52	6%	1,0%	6%
Já, tvívvar	78	71	8%	1,1%	8%
Já, einu sinni	131	138	16%	2,1%	16%
Nei	591	594	69%	3,1%	69%
Fjöldi svara	852	855	100%		
Á ekki við - Þekkir ekki til verkefnisins	452	449			
Veit ekki	10	10			
Alls	1314	1314			

Tafla 22. Hefur þú forgangsraðað (kosið upp eða niður) hugmynd á vefnum Betri Reykjavík – Bakgrunnsgreining

	Já, þrívvar eða oftar				Fjöldi efir vigtun	Fjöldi fyrir vigtun	Hlutfall
	Já, tvívvar	Já, einu sinni	Nei	Já, einu sinni eða oftar			
Heild	6%	8%	16%	69%	855	852	31%
Kyn							
Karl	7%	9%	18%	67%	395	386	33%
Kona	5%	8%	15%	72%	460	466	28%
Aldur***							
18-29 ára	3%	9%	16%	72%	161	152	28%
30-44 ára	10%	12%	20%	59%	255	266	41%
45-59 ára	6%	10%	19%	66%	237	238	34%
60 ára og eldri	5%	2%	9%	85%	202	196	15%
Búseta^{ög (*)}							
Vesturbær	7%	8%	23%	62%	123	86	38%
Miðborg	6%	9%	11%	74%	72	88	26%
Hlíðahverfi	7%	10%	19%	65%	76	91	35%
Laugardalur	6%	11%	20%	63%	111	88	38%
Háaleiti og Bústaðir	7%	11%	20%	62%	89	82	38%
Breiðholt	5%	4%	11%	80%	150	80	20%
Árbær	7%	7%	12%	73%	75	98	27%
Grafarvogur	5%	7%	14%	74%	115	96	26%
Kjalarnes	4%	15%	9%	72%	6	46	28%
Grafarholt og Úlfarsárdalur	6%	11%	12%	70%	37	97	30%
Hjúskaparstaða*							
Einhley p(ur)	5%	4%	16%	75%	229	216	25%
Í sambúð	5%	12%	17%	66%	189	186	34%
Í hjónabandi/staðfestri samvist	8%	10%	17%	65%	367	379	35%
Skilin(n) eða ekkill/ekkja	2%	2%	15%	81%	65	64	19%
Börn á heimili***							
Engin börn á heimilinu	5%	6%	13%	77%	477	464	23%
Börn á heimilinu	8%	12%	21%	60%	375	383	40%

Marktækur munur er á höpum; * $p < 0,05$, ** $p < 0,01$, *** $p < 0,001$

ög merkir að gögnin uppfylltu ekki forsendur marktæktarprófs.

Ef marktæktarpróf var ógilt voru flokkarnir Já, einu sinni, Já, tvívvar og Já, þrívvar eða oftar sameinaðir og marktækt táknuð innan sviga.

0% 25% 50% 75% 100%

Tafla 22. Frh. - Hefur þú forgangsraðað (kosið upp eða niður) hugmynd á vefnum Betri Reykjavík – Bakgrunnsgreining

	Já, þrisvar eða oftar	Já, tvísvaer	Já, einu sinni	Nei	Fjöldi eftir vigtun	Fjöldi fyrir vigtun	Já, einu sinni eða oftar
Menntun***							
Grunnskólanám	1%	3%	17%	79%	122	118	21%
Verklegt nám á framhaldsskólastigi	5%	5%	12%	77%	125	133	23%
Bóklegt nám á framhaldsskólastigi	3%	5%	14%	78%	154	152	22%
Háskólanám	9%	12%	18%	61%	444	438	39%
Staða á vinnumarkaði							
Í launuðu starfi	7%	10%	17%	66%	519	524	34%
Sjálfstætt starfandi/atv innurekandi	6%	10%	17%	67%	97	100	33%
Í námi	4%	7%	19%	70%	77	71	30%
Annað	5%	2%	11%	81%	154	148	19%
Starfsstétt***							
Stjórnendur og sérfræðingar	10%	13%	19%	57%	295	290	43%
Íbúðarmenn, tæknar og sérmenntað starfsfólk	1%	7%	22%	69%	112	117	31%
Skrifstofu-, sölu- og þjónustufólk	5%	7%	10%	78%	181	184	22%
Bændur, fiskimenn, véla- og verkafólk	0%	9%	21%	70%	26	31	30%
Tekjur einstaklings***							
Lægr en 200 þús. kr.	3%	6%	21%	70%	138	128	30%
201-300 þús. kr.	5%	4%	13%	78%	131	132	22%
301-400 þús. kr.	6%	7%	13%	75%	87	93	25%
401-600 þús. kr.	7%	13%	16%	64%	184	172	36%
Hærr en 600 þús. kr.	12%	14%	22%	52%	134	134	48%
Heimilistekjur***							
Lægr en 300 þús. kr.	3%	4%	17%	76%	164	152	24%
301-500 þús. kr.	3%	3%	17%	77%	92	95	23%
501-700 þús. kr.	5%	9%	16%	69%	103	98	31%
701-900 þús. kr.	5%	10%	15%	70%	91	89	30%
Hærr en 900 þús. kr.	15%	15%	21%	49%	182	188	51%
Flokkur í síðustu kosningum⁶⁹ (-)							
Björt framtíð	11%	14%	23%	52%	93	91	48%
Framsóknarflokkur	8%	9%	14%	69%	23	24	31%
Sjálfstæðisflokkur	4%	7%	16%	72%	130	128	28%
Samfylkingin	8%	9%	19%	64%	172	179	36%
Vinstrihreyfingin - grænt framboð	8%	14%	18%	61%	41	38	39%
Píratar	8%	9%	19%	64%	52	52	36%
Annar flokkur eða framboð	0%	11%	26%	62%	7	7	38%
Flokkur ef kosið yrði á morgun⁶⁹ (-)							
Björt framtíð	13%	11%	18%	58%	55	53	42%
Framsóknarflokkur	11%	1%	11%	76%	10	12	24%
Sjálfstæðisflokkur	3%	8%	18%	70%	107	106	30%
Samfylkingin	5%	8%	16%	70%	168	169	30%
Vinstrihreyfingin - grænt framboð	0%	0%	27%	73%	33	31	27%
Píratar	9%	11%	20%	60%	135	130	40%
Annar flokkur eða framboð	14%	0%	0%	86%	16	15	14%

Marktækur munur er á hópum; * $p < 0,05$, ** $p < 0,01$, *** $p < 0,001$

óg merkir að gögnin uppfylltu ekki forsendur marktæktarprófs.

Ef marktæktarpróf var gíllt voru flokkarnir Já, einu sinni, Já, tvísvaer og Já, þrisvar eða oftar sameinaðir og marktækt táknuð innan sviga.

0% 25% 50% 75% 100%

Þeir sem ekki höfðu forgangsraðað hugmynd á vefnum Betri Reykjavík voru spurðir af hverju þeir höfðu ekki gert það.

Tafla 23. Af hverju hefur þú ekki forgangsraðað (kosið upp eða niður) hugmynd á vefnum Betri Reykjavík?

	Fjöldi		Hlutfall	Vikmörk +/-	Hlutfall
	fyrir vigtun	efir vigtun			
Vissi ekki að það væri hægt/hef ekki farið á vefinn eða kynnt mér hann/þarf að kynna verkefnið betur	132	135	26%	3,8%	26%
Tímaskortur/Annriki	55	55	11%	2,6%	11%
Áhugaleysi	55	51	10%	2,6%	10%
Framtaksleysi/kæruleysi/hugsunarleysi/gleymska	44	49	9%	2,5%	9%
Ekki dotið það í hug/ekki hugsað um það	50	47	9%	2,5%	9%
Ekki áhugaverðar hugmyndir/ekkert sem brennur á mér/hef ekki sterkar skoðanir á borgarmálum	34	39	7%	2,3%	7%
Tilgangslaust/hef ekki trú á verkefninu	38	37	7%	2,2%	7%
Ekki með tölvu/ekki nettengd(ur)	21	22	4%	1,7%	4%
Kerfið of flókið/ekki aðgengilegt/vesen með veflykla/rafraenskilríki	21	20	4%	1,7%	4%
Ný flutt(ur) í Reykjavík/er að flytja úr Reykjavík/er lítið í Reykjavík	23	20	4%	1,6%	4%
Sökum aldurs/veikinda	9	10	2%	1,6%	2%
Sátt/ur með stöðu mála	5	4	1%	1,2%	1%
Ekki þörf á því	2	2	0%	0,7%	0%
Engin ástæða	17	19	4%	0,5%	4%
Annað	12	12	2%	1,3%	2%
Fjöldi svara	518	519	100%		
Á ekki við - Þekkir ekki til verkefnisins/veit ekki eða vill ekki svara hvort hann/hún þekkir til verkefnisins	452	449			
Á ekki við - Hefur kosið um tillögu/Veit ekki eða vill ekki svara hvort hann/hún hafi kosið um tillögu	271	271			
Veit ekki	39	41			
Vil ekki svara	34	34			
Alls	1314	1314			

Þeir sem höfðu sett inn hugmynd á vefinn Betri Reykjavík voru spurði hvort að hugmyndin hefði fengið framgang.

Tafla 24. Hefur hugmynd sem þú lagðir inn á vefinn Betri Reykjavík fengið framgang?

	Fjöldi		Hlutfall	Vikmörk +/-	Hlutfall
	fyrir vigtun	eftir vigtun			
Já, þrívær eða oftar	2	3	3%	1,0%	3%
Já, tvívær	2	1	1%	1,1%	1%
Já, einu sinni	28	29	26%	2,1%	26%
Nei	84	79	70%	8,5%	70%
Fjöldi svara	116	113	100%		
Á ekki við - Þekkir ekki til verkefnis	458	454			
Á ekki við - Hefur ekki sett hugmynd á	714	718			
Veit ekki	26	29			
Alls	1314	1314			

Tafla 25. Hefur hugmynd sem þú lagðir inn á vefinn Betri Reykjavík fengið framgang? – Bakgrunnsgreining

	Já, þrívær eða oftar				Fjöldi eftir vigtun	Fjöldi fyrir vigtun	Já, einu sinni eða oftar
	Já, þrívær eða oftar	Já, tvívær	Já, einu sinni	Nei			
Heild	3%	1%	26%	70%	113	116	30%
Kyn^{ög} (-)							
Karl	4%	2%	30%	64%	49	47	36%
Kona	2%	0%	23%	75%	64	69	25%
Aldur^{ög} (-)							
18-29 ára	0%	0%	21%	79%	10	10	21%
30-44 ára	0%	0%	23%	77%	37	38	23%
45-59 ára	0%	3%	38%	60%	45	46	40%
60 ára og eldri	15%	0%	9%	76%	21	22	24%
Búseta^{ög} (ög)							
Vesturbær	0%	0%	11%	89%	13	9	11%
Miðborg	0%	0%	27%	73%	9	11	27%
Hlíðahverfi	0%	0%	14%	86%	12	14	14%
Laugardalur	8%	0%	33%	58%	15	12	42%
Háaleiti og Bústaðir	0%	9%	9%	82%	12	11	18%
Breiðholt	9%	0%	36%	55%	21	11	45%
Árbær	0%	0%	33%	67%	12	15	33%
Grafarvogur	0%	0%	36%	64%	13	11	36%
Kjalarnes	0%	14%	0%	86%	1	7	14%
Grafarholt og Úlfarsárdalur	0%	0%	27%	73%	6	15	27%
Hjúskaparstaða^{ög} (ög)							
Einhley (ur)	0%	1%	20%	80%	24	23	20%
Í sambúð	0%	5%	33%	62%	22	24	38%
Í hjónabandi/staðfestri samvist	5%	0%	26%	68%	60	63	32%
Skilin(n) eða ekkill/ekkjja	0%	0%	21%	79%	7	6	21%
Börn á heimili^{ög} (-)							
Engin börn á heimilinu	6%	0%	30%	64%	54	57	36%
Börn á heimilinu	0%	2%	22%	76%	59	59	24%

Marktækur munur er á höpum; *p < 0,05, **p < 0,01, ***p < 0,001

ög merkir að gögnin upplýttu ekki forsendar marktæktarprófs.

Ef marktæktarpróf var ógilt voru flokkarnir Já, einu sinni, Já, tvívær og Já, þrívær eða oftar sameinaðir og marktækt táknuð innan sviga.

0% 25% 50% 75% 100%

Tafla 25. Frh. - Hefur hugmynd sem þú lagðir inn á vefinn Betri Reykjavík fengið framgang? – Bakgrunnsgreining

	Já, þrívær eða oftár	Já, tvívær	Já, einu sinni	Nei	Fjöldi eftir vigtun	Fjöldi fyrir vigtun	Já, einu sinni eða oftár
Menntun^{ög (ög)}							
Grunnskólanám	0%	0%	57%	43%	15	13	57%
Verklegt nám á framhaldsskólastigi	0%	1%	32%	67%	15	16	33%
Bóklegt nám á framhaldsskólastigi	16%	0%	24%	59%	11	11	41%
Háskólanám	2%	2%	19%	78%	71	75	22%
Staða á vinnumarkaði^{ög (ög)}							
Í launuðu starfi	2%	2%	31%	65%	67	71	35%
Sjálfstætt starfandi/atvinnurekandi	0%	0%	7%	93%	16	15	7%
Í námi	0%	0%	30%	70%	10	10	30%
Annað	10%	1%	21%	68%	19	19	32%
Starfsstétt^{ög (ög)}							
Stjórnendur og sérfræðingar	0%	2%	21%	77%	55	53	23%
Íbúðarmenn, tæknar og sérmenntað starfsfólk	0%	0%	44%	56%	7	10	44%
Skrifstofu-, sölu- og þjónustufólk	7%	0%	29%	64%	17	20	36%
Bændur, fiskimenn, véla- og verkafólk	-	-	-	-	4	3	
Tekjur einstaklings^{ög (ög)}							
Lægri en 200 þús. kr.	0%	0%	35%	65%	16	15	35%
201-300 þús. kr.	0%	0%	11%	89%	14	14	11%
301-400 þús. kr.	0%	0%	25%	75%	7	10	25%
401-600 þús. kr.	0%	0%	17%	83%	26	24	17%
Hærr en 600 þús. kr.	7%	0%	28%	66%	29	32	34%
Heimilistekjur^{ög (ög)}							
Lægri en 300 þús. kr.	0%	0%	0%	100%	14	13	0%
301-500 þús. kr.	0%	0%	49%	51%	8	7	49%
501-700 þús. kr.	0%	0%	34%	66%	16	16	34%
701-900 þús. kr.	0%	0%	21%	79%	12	11	21%
Hærr en 900 þús. kr.	5%	0%	23%	72%	39	45	28%
Flokkur í síðustu kosningum^{ög (ög)}							
Björt framtíð	0%	1%	39%	60%	9	11	40%
Framsóknarflokkur	0%	13%	35%	52%	9	8	48%
Sjálfstæðisflokkur	14%	0%	31%	55%	14	12	45%
Samfylkingin	0%	0%	15%	85%	31	32	15%
Vinstrihreyfingin - grænt framboð	0%	0%	0%	100%	9	8	0%
Píratar	0%	0%	0%	100%	6	7	0%
Annar flokkur eða framboð	-	-	-	-	2	1	
Flokkur ef kosið yrði á morgun^{ög (ög)}							
Björt framtíð	0%	0%	29%	71%	4	5	29%
Framsóknarflokkur	0%	30%	33%	37%	4	4	63%
Sjálfstæðisflokkur	18%	0%	20%	63%	11	10	37%
Samfylkingin	0%	0%	14%	86%	27	28	14%
Vinstrihreyfingin - grænt framboð	-	-	-	-	3	2	
Píratar	0%	0%	20%	80%	22	19	20%
Annar flokkur eða framboð	-	-	-	-	1	1	

Marktækur munur er á hópum; * $p < 0,05$, ** $p < 0,01$, *** $p < 0,001$

óg merkir að gögnin uppfylltu ekki forsendur marktæktarprófs.

Ef marktæktarpróf var gílt voru flokkarnir Já, einu sinni, Já, tvívær og Já, þrívær eða oftár sameinaðir og marktækt táknað innan sviga.

0% 25% 50% 75% 100%

Tafla 26. Á heildina litið hversu ánægð(ur) eða óánægð(ur) ert þú með verkefnið Betri Reykjavík?

	Fjöldi		Hlutfall	Vikmörk +/-	Hlutfall	
	fyrir vigtun	eftir vigtun				
Mjög ánægð(ur)	208	214	28%	3,1%		28%
Frekar ánægð(ur)	296	306	39%	3,4%		39%
Hvorki ánægð(ur) né óánægð(ur)	204	199	26%	3,1%		26%
Frekar óánægð(ur)	39	32	4%	1,4%		4%
Mjög óánægð(ur)	27	24	3%	1,2%		3%
Fjöldi svara	774	775	100%			
Á ekki við - Þekkir ekki til verkefnisins	439	436				
Veit ekki	99	101				
Vil ekki svara	2	2				
Alls	1314	1314				

Tafla 27. Á heildina litið hversu ánægð(ur) eða óánægð(ur) ert þú með verkefnið Betri Reykjavík? - Bakgrunnsgreining

	Mjög ánægð(ur)		Hvorki ánægð(ur) né óánægð(ur)		Frekar eða mjög óánægð(ur)		Fjöldi eftir vigtun	Fjöldi fyrir vigtun	Mjög eða frekar ánægð(ur)
Heild	28%	39%	26%	7%	775	774		67%	
Kyn									
Karl	25%	40%	26%	8%	373	360		66%	
Kona	30%	39%	25%	6%	402	414		69%	
Aldur***									
18-29 ára	26%	52%	21%	1%	139	130		78%	
30-44 ára	33%	38%	25%	4%	243	252		71%	
45-59 ára	26%	37%	27%	9%	216	219		64%	
60 ára og eldri	23%	34%	28%	14%	177	173		57%	
Búseta^{ög (ög)}									
Vesturbær	28%	43%	24%	5%	113	79		71%	
Miðborg	35%	39%	22%	4%	65	79		75%	
Hlíðahv erfi	23%	40%	33%	5%	70	83		63%	
Laugardalur	35%	38%	19%	9%	102	81		73%	
Háaleiti og Bústaðir	25%	33%	36%	7%	79	73		58%	
Breiðholt	30%	42%	23%	4%	130	69		72%	
Árbær	22%	47%	21%	10%	70	91		69%	
Grafarvogur	22%	38%	29%	11%	108	90		60%	
Kjalarnes	20%	32%	24%	24%	5	41		51%	
Grafarholt og Úlfarsárdalur	27%	27%	33%	13%	34	88		55%	
Hjúskaparstaða									
Einhley p(ur)	27%	43%	26%	4%	202	190		70%	
Í sambúð	28%	46%	22%	5%	169	168		73%	
Í hjónabandi/staðfestri samvist	29%	34%	27%	10%	345	356		63%	
Skilin(n) eða ekkill/ekkjia	25%	42%	28%	6%	54	54		67%	
Börn á heimili**									
Engin börn á heimilinu	24%	40%	27%	9%	432	418		64%	
Börn á heimilinu	33%	39%	24%	4%	340	352		72%	

Marktækur munur er á höpum; * $p < 0,05$, ** $p < 0,01$, *** $p < 0,001$

ög merkir að gögnin uppfylltu ekki forsendur marktæktarprófs.

Ef marktæktarpróf var ógilt voru flokkarnir *Mjög ánægð(ur)* og *Frekar ánægð(ur)* og marktækt táknuð innan sviga.

0% 25% 50% 75% 100%

Tafla 27. Frh. – Á heildina litið hversu ánægð(ur) eða óánægð(ur) ert þú með verkefnið Betri Reykjavík? – Bakgrunnsgreining

	Mjög ánægð(ur)	Frekar ánægð(ur)	Hvorki ánægð(ur) né óánægð(ur)	Frekar eða mjög óánægð(ur)	Fjöldi eftir vigtun	Fjöldi fyrir vigtun	Mjög eða frekar ánægð(ur)
Menntun**							
Grunnskólanám	29%	43%	20%	8%	105	102	72%
Verklegt nám á framhaldsskólastigi	23%	28%	42%	7%	113	120	51%
Bóklegt nám á framhaldsskólastigi	23%	44%	25%	8%	139	137	67%
Háskólanám	30%	41%	22%	7%	407	405	71%
Staða á vinnumarkaði*							
Í launuðu starfi	27%	40%	26%	7%	480	484	67%
Sjálfstætt starfandi/atv innurekandi	32%	33%	29%	5%	86	88	66%
Í námi	26%	56%	15%	3%	70	66	82%
Annað	27%	33%	29%	12%	132	129	60%
Starfsstétt							
Stjórnendur og sérfræðingar	28%	38%	27%	7%	276	270	66%
Íbúðarmenn, tæknar og sérmenntað starfsfólk	28%	37%	29%	7%	106	110	65%
Skrifstofu-, sölu- og þjónustufólk	28%	40%	24%	7%	161	166	69%
Bændur, fiskimenn, véla- og verkafólk	28%	53%	19%	0%	23	26	81%
Tekjur einstaklings**							
Lægri en 200 þús. kr.	28%	42%	26%	4%	121	114	70%
201-300 þús. kr.	21%	47%	26%	6%	111	117	69%
301-400 þús. kr.	19%	48%	29%	4%	77	81	67%
401-600 þús. kr.	33%	40%	24%	4%	175	161	72%
Hærrí en 600 þús. kr.	33%	36%	18%	13%	127	126	69%
Heimilistekjur							
Lægri en 300 þús. kr.	23%	46%	25%	5%	137	130	69%
301-500 þús. kr.	26%	44%	30%	0%	83	84	69%
501-700 þús. kr.	33%	36%	22%	9%	97	93	70%
701-900 þús. kr.	28%	46%	19%	7%	85	81	74%
Hærrí en 900 þús. kr.	33%	40%	18%	8%	175	179	73%
Flokkur í síðustu kosningum^{ög} (^{ög})							
Björt framtíð	36%	45%	17%	1%	89	86	81%
Framsóknarflokkur	17%	60%	14%	9%	23	24	77%
Sjálfstæðisflokkur	22%	27%	32%	19%	118	117	49%
Samfylkingin	35%	43%	21%	1%	161	168	78%
Vinstrihreyfingin - grænt framboð	34%	43%	23%	0%	41	38	77%
Píratar	37%	44%	17%	3%	48	48	81%
Annar flokkur eða framboð	38%	23%	23%	17%	7	7	60%
Flokkur ef kosið yrði á morgun^{ög} (^{ög})							
Björt framtíð	36%	40%	23%	1%	52	50	76%
Framsóknarflokkur	13%	44%	17%	26%	9	11	57%
Sjálfstæðisflokkur	18%	23%	37%	21%	98	98	42%
Samfylkingin	34%	44%	21%	0%	157	158	78%
Vinstrihreyfingin - grænt framboð	20%	63%	17%	0%	30	29	83%
Píratar	39%	41%	18%	3%	128	122	80%
Annar flokkur eða framboð	31%	44%	25%	0%	16	14	75%

Marktækur munur er á hópum; * $p < 0,05$, ** $p < 0,01$, *** $p < 0,001$

óg merkir að gögnin uppfylltu ekki forsendur marktæktaþrófs.

Ef marktæktaþróf var ógilt vóru flokkarnir *Mjög ánægð(ur)* og *Frekar ánægð(ur)* og marktækt táknuð innan sviga.

0% 25% 50% 75% 100%

Betri hverfi

Tafla 28. Þekkir þú til verkefnisins Betri hverfi?

	Fjöldi		Hlutfall	Vikmörk +/-	Hlutfall
	fyrir vigtun	eftir vigtun			
Já, þekki vel til verkefnisins	91	82	6%	1,3%	6%
Já, þekki nokkuð til verkefnisins	264	267	21%	2,2%	21%
Já, hef heyrt um verkefnið	453	468	36%	2,6%	36%
Nei, þekki ekki til verkefnisins	482	474	37%	2,6%	37%
Fjöldi svara	1290	1291	100%		
Veit ekki	22	22			
Vil ekki svara	2	1			
Alls	1314	1314			

Þeir sem þekktu til eða höfðu heyrt um verkefnið Betri hverfi voru spurðir frekar um þátttöku þeirra í og ánægju þeirra með verkefnið. Niðurstöður þeirra spurninga eru birtar í töflum 30 til 41.

Tafla 29. Þekkir þú til verkefnisins Betri hverfi? - Bakgrunnsgreining

	Já, þekki				Fjöldi eftir vigtun	Fjöldi fyrir vigtun	Hlutfall
	Já, þekki vel til verkefnisins	Já, þekki nokkuð til verkefnisins	Já, hef heyrt um verkefnið	Nei, þekki ekki til verkefnisins			
Heild	6%	21%	36%	37%	1291	1290	63%
Kyn*							
Karl	6%	18%	36%	40%	630	622	60%
Kona	7%	23%	37%	33%	661	668	67%
Aldur***							
18-29 ára	6%	16%	27%	51%	284	270	49%
30-44 ára	11%	28%	33%	28%	323	335	72%
45-59 ára	6%	24%	40%	30%	307	317	70%
60 ára og eldri	3%	16%	43%	38%	377	368	62%
Búseta⁰⁹(--)							
Vesturbær	7%	22%	35%	36%	182	127	64%
Miðborg	9%	17%	37%	37%	96	117	63%
Hlíðahv erfi	9%	19%	38%	34%	107	128	66%
Laugardalur	5%	25%	36%	33%	166	132	67%
Háaleiti og Bústaðir	6%	19%	27%	48%	155	143	52%
Breiðholt	3%	19%	43%	34%	224	119	66%
Árbær	8%	22%	31%	38%	110	143	62%
Grafarvogur	5%	22%	40%	33%	183	153	67%
Kjalarnes	9%	23%	28%	40%	9	75	60%
Grafarholt og Úlfarsárdalur	8%	18%	35%	40%	59	153	60%
Hjúskaparstaða**							
Einhley(ur)	5%	17%	35%	42%	368	346	58%
Í sambúð	8%	25%	34%	33%	252	252	67%
Í hjónabandi/staðfestri samvist	8%	22%	38%	32%	529	550	68%
Skiilín(n) eða ekkill/ekkja	1%	17%	37%	45%	129	126	55%
Börn á heimili***							
Engin börn á heimilinu	5%	18%	37%	40%	807	788	60%
Börn á heimilinu	9%	26%	34%	31%	478	493	69%

Marktækur munur er á hópum; * $p < 0,05$, ** $p < 0,01$, *** $p < 0,001$

og merkir að gögnin uppfylltu ekki forsendur marktæktarprófs.

Ef marktæktarpróf var ógilt voru flokkarnir Já, þekki vel til verkefnisins, Já, þekki nokkuð til verkefnisins og Já, hef heyrt um verkefnið sameinaðir og marktækt táknuð innan sviga.

0% 25% 50% 75% 100%

Tafla 29. Frh. – Þekkir þú til verkefnisins Betri hverfi? – Bakgrunnsgreining

	Já, þekki vel til verkefnisins	Já, þekki nokkuð til verkefnisins	Já, hef heyrt um verkefnið	Nei, þekki ekki til verkefnisins	Fjöldi eftir vigtun	Fjöldi fyrir vigtun	Já, þekki eða hef heyrt um verkefnið
Menntun***							
Grunnskólanám	4%	15%	40%	41%	223	218	59%
Verklegt nám á framhaldsskólastigi	5%	15%	40%	40%	223	234	60%
Bóklegt nám á framhaldsskólastigi	4%	13%	37%	46%	247	242	54%
Háskólanám	9%	29%	32%	30%	581	576	70%
Staða á vinnumarkaði***							
Í launuðu starfi	9%	25%	35%	32%	707	713	68%
Sjálfstætt starfandi/atv innurekandi	2%	18%	39%	41%	141	149	59%
Í námi	6%	16%	31%	47%	117	111	53%
Annað	3%	15%	40%	42%	315	303	58%
Starfsstétt***							
Stjórnendur og sérfræðingar	12%	31%	31%	27%	366	367	73%
Iðnaðarmenn, tæknar og sérmenntað starfsfólk	3%	20%	41%	36%	164	169	64%
Skrifstofu-, sölu- og þjónustufólk	6%	18%	40%	35%	260	257	65%
Bændur, fiskimenn, véla- og verkafólk	5%	13%	26%	56%	51	63	44%
Tekjur einstaklings***							
Lægrí en 200 þús. kr.	4%	15%	40%	42%	218	210	58%
201-300 þús. kr.	4%	18%	43%	35%	200	199	65%
301-400 þús. kr.	4%	14%	40%	42%	153	155	58%
401-600 þús. kr.	10%	26%	35%	28%	245	235	72%
Hærri en 600 þús. kr.	12%	34%	27%	27%	165	170	73%
Heimilistekjur***							
Lægrí en 300 þús. kr.	3%	14%	43%	41%	262	246	59%
301-500 þús. kr.	5%	12%	37%	46%	179	179	54%
501-700 þús. kr.	4%	30%	32%	34%	148	147	66%
701-900 þús. kr.	8%	20%	45%	27%	119	120	73%
Hærri en 900 þús. kr.	14%	31%	33%	22%	218	228	78%
Flokkur í síðustu kosningum^{6a} (-)							
Þjört framtíð	8%	26%	36%	30%	128	122	70%
Framsóknarflokkur	6%	14%	37%	43%	53	57	57%
Sjálfstæðisflokkur	6%	19%	39%	36%	203	200	64%
Samfylkingin	11%	25%	39%	25%	223	233	75%
Vinstrihreyfingin - grænt framboð	2%	37%	30%	30%	53	54	70%
Píratar	6%	22%	36%	36%	71	69	64%
Annar flokkur eða framboð	14%	33%	18%	35%	12	11	65%
Flokkur ef kosið yrði á morgun*							
Þjört framtíð	9%	22%	40%	28%	78	75	72%
Framsóknarflokkur	9%	13%	17%	61%	27	28	39%
Sjálfstæðisflokkur	6%	19%	38%	36%	174	169	64%
Samfylkingin	7%	26%	42%	25%	211	213	75%
Vinstrihreyfingin - grænt framboð	0%	28%	39%	33%	54	50	67%
Píratar	6%	22%	33%	38%	205	194	62%
Annar flokkur eða framboð	10%	21%	51%	18%	17	16	82%

Marktækur munur er á hópum; * $p < 0,05$, ** $p < 0,01$, *** $p < 0,001$

óg merkir að gögnin uppfylltu ekki forsendur marktæktaþrófs.

Ef marktæktaþróf var ógilt v eru flokkarnir Já, þekki vel til verkefnisins, Já, þekki nokkuð til verkefnisins og Já, hef heyrt um verkefnið sameinaðir og marktékt táknuð innan sviga.

0% 25% 50% 75% 100%

Tafla 30. Hefur þú sett tillögu á vefinn Betri hverfi?

	Fjöldi		Hlutfall	Vikmörk +/-	Hlutfall
	fyrir vigtun	efir vigtun			
Já, þrisvar eða oftar	13	15	2%	1,0%	2%
Já, tvísva	20	14	2%	1,1%	2%
Já, einu sinni	81	85	11%	2,1%	11%
Nei	678	686	86%	2,4%	86%
Fjöldi svara	792	800	100%		
Á ekki við - Þekkir ekki til verkefnisins	506	497			
Veit ekki	15	15			
Vil ekki svara	1	2			
Alls	1314	1314			

Tafla 31. Hefur þú sett tillögu á vefinn Betri hverfi? – Bakgrunnsgreining

	Já, þrisvar eða oftar				Fjöldi efir vigtun	Fjöldi fyrir vigtun	Já, einu sinni eða oftar
	Já, þrisvar eða oftar	Já, tvísva	Já, einu sinni	Nei			
Heild	2%	2%	11%	86%	800	792	14%
Kyn							
Karl	2%	2%	10%	86%	366	353	14%
Kona	1%	2%	11%	86%	435	439	14%
Aldur^{ög} (*)							
18-29 ára	2%	0%	8%	90%	138	126	10%
30-44 ára	2%	1%	11%	85%	225	234	15%
45-59 ára	2%	2%	15%	81%	211	217	19%
60 ára og eldri	1%	3%	8%	88%	226	215	12%
Búseta^{ög} (°g)							
Vesturbær	0%	0%	14%	86%	114	80	14%
Miðborg	3%	0%	4%	93%	60	73	7%
Hlíðahverfi	1%	5%	7%	87%	69	82	13%
Laugardalur	2%	2%	10%	86%	106	84	14%
Háaleiti og Bústaðir	0%	3%	15%	83%	82	75	17%
Breiðholt	5%	1%	9%	84%	143	76	16%
Árbær	1%	1%	11%	86%	68	88	14%
Grafarvogur	1%	1%	13%	85%	120	100	15%
Kjalarnes	4%	9%	11%	76%	5	45	24%
Grafarholt og Úlfarsárdalur	0%	6%	8%	87%	34	89	13%
Hjúskaparstaða^{ög} (*)							
Einhleyp(ur)	2%	1%	8%	89%	211	195	11%
Í sambúð	2%	1%	11%	87%	164	160	13%
Í hjónabandi/staðfestri samvist	3%	3%	13%	82%	349	364	18%
Skilin(n) eða ekkil/ekkja	0%	2%	7%	91%	70	65	9%
Börn á heimili							
Engin börn á heimilinu	2%	2%	9%	86%	474	454	14%
Börn á heimilinu	1%	1%	13%	85%	324	333	15%

Marktækur munur er á höpum; * $p < 0,05$, ** $p < 0,01$, *** $p < 0,001$

ög merkir að gögnin upplýttu ekki forsendar marktæktaþrófs.

Ef marktæktaþróf var ógilt voru flokkarnir Já, einu sinni, Já, tvísva og Já, þrisvar eða oftar sameinaðir og marktekt táknúð innan sviga.

0% 25% 50% 75% 100%

Tafla 31. Frh. – Hefur þú sett inn tillögu á vefinn Betri hverfi? - Bakgrunnsgreining

	Já, þrisvar eða oftár	Já, tvísvár	Já, einu sinni	Nei	Fjöldi eftir vigtun	Fjöldi fyrir vigtun	Já, einu sinni eða oftár
Menntun^{ög (-)}							
Grunnskólánám	4%	1%	12%	83%	128	118	17%
Verklegt nám á framhaldsskólastigi	2%	4%	8%	85%	131	135	15%
Bóklegt nám á framhaldsskólastigi	1%	1%	6%	91%	131	129	9%
Háskólánám	1%	2%	13%	84%	400	399	16%
Staða á vinnumarkaði^{ög (-)}							
Í launuðu starfi	1%	1%	12%	86%	472	477	14%
Sjálfstætt starfandi/atvinnurekandi	0%	3%	12%	85%	83	87	15%
Í námi	3%	0%	8%	89%	61	56	11%
Annað	3%	4%	8%	84%	176	163	16%
Starfsstétt^{ög (*)}							
Stjórnendur og sérfræðingar	1%	1%	17%	81%	265	265	19%
Íbúðarmenn, tæknar og sérmenntað starfsfólk	3%	0%	5%	93%	103	108	7%
Skrifstofu-, sölu- og þjónustufólk	1%	2%	9%	88%	165	165	12%
Bændur, fiskimenn, véla- og verkafólk	1%	4%	7%	88%	21	25	12%
Tekjur einstaklings^{ög (-)}							
Lægr en 200 þús. kr.	4%	3%	9%	84%	125	113	16%
201-300 þús. kr.	0%	1%	7%	92%	130	129	8%
301-400 þús. kr.	2%	4%	11%	83%	85	88	17%
401-600 þús. kr.	2%	1%	13%	84%	170	160	16%
Hærr en 600 þús. kr.	3%	1%	12%	84%	121	125	16%
Heimilistekjur^{ög (-)}							
Lægr en 300 þús. kr.	2%	1%	7%	90%	154	139	10%
301-500 þús. kr.	2%	1%	12%	85%	94	95	15%
501-700 þús. kr.	1%	3%	12%	84%	94	89	16%
701-900 þús. kr.	4%	2%	8%	86%	85	82	14%
Hærr en 900 þús. kr.	3%	2%	15%	80%	169	179	20%
Flokkur í síðustu kosningum^{ög (ög)}							
Björt framtíð	0%	5%	15%	80%	87	82	20%
Framsóknarflokkur	4%	0%	15%	81%	30	33	19%
Sjálfstæðisflokkur	3%	0%	6%	90%	124	121	10%
Samfylkingin	3%	4%	12%	81%	166	172	19%
Vinstrihreyfingin - grænt framboð	0%	1%	13%	86%	37	35	14%
Píratar	0%	0%	3%	97%	44	41	3%
Annar flokkur eða framboð	0%	0%	21%	79%	6	7	21%
Flokkur ef kosið yrði á morgun^{ög (ög)}							
Björt framtíð	0%	2%	13%	85%	54	50	15%
Framsóknarflokkur	12%	1%	12%	76%	10	12	24%
Sjálfstæðisflokkur	4%	1%	6%	90%	107	103	10%
Samfylkingin	2%	3%	11%	84%	158	161	16%
Vinstrihreyfingin - grænt framboð	0%	0%	8%	92%	36	34	8%
Píratar	2%	2%	10%	87%	124	118	13%
Annar flokkur eða framboð	0%	0%	8%	92%	14	13	8%

Marktækur munur er á hópum; * $p < 0,05$, ** $p < 0,01$, *** $p < 0,001$

óg merkir að gögnin uppfylltu ekki forsendur marktæktarprófs.

Ef marktæktarpróf var gílt vóru flokkarnir Já, einu sinni, Já, tvísvár og Já, þrisvar eða oftár sameinaðir og marktækt táknuð innan sviga.

0% 25% 50% 75% 100%

Þeir sem höfðu ekki sett inn tillögu á vefinn Betri hverfi voru spurðir um hvað ylli.

Tafla 32. Af hverju hefur þú ekki sett inn tillögur á vefinn Betri hverfi?

	Fjöldi		Hlutfall	Vikmörk +/-	Hlutfall
	fyrir vigtun	eftir vigtun			
Vissi ekki að það væri hægt/hef ekki farið á vefinn eða kynnt mér hann/þarf að kynna verkefnið betur	81	88	15%	2,9%	15%
Hef ekki fengið hugmynd/ekkiert sem brennur á mér	89	88	15%	2,9%	15%
Framtaksley si/kæruley si/hugsunarley si/gleymka	65	66	11%	2,5%	11%
Tímaskortur/Annriki	62	60	10%	2,4%	10%
Áhugaley si	57	56	9%	2,3%	9%
Tilgangslaust/hef ekki trú á verkefninu	46	49	8%	2,2%	8%
Ekki dottið það í hug/ekki hugsað um það	44	45	7%	2,1%	7%
Ekki með tölvu/ekki nettengd(ur)	27	28	5%	1,7%	5%
Ný flutt(ur) í hverfið/er að flytja úr hverfinu/önnur mál tengd búsetu	24	25	4%	1,6%	4%
Ekki þörf á því	17	16	3%	1,3%	3%
Kerfið of flókið/ekki aðgengilegt/vesen með veflykla/rafraenskilríki	18	16	3%	1,1%	3%
Sát/ur með stöðu mála	11	15	2%	1,3%	2%
Sökum aldurs/vaikinda	12	11	2%	1,2%	2%
Engin ástæða	12	12	2%	1,1%	2%
Annað	19	21	4%	1,5%	4%
Fjöldi svara	584	595	100%		
Á ekki við - Þekkir ekki til verkefnisins/veit ekki eða vill ekki svara hvort hann/hún þekkir vefinn	506	497			
Á ekki við - Hefur sett tillögu á vefinn/Veit ekki eða vill ekki svara hvort hann/hún hafi sett tillögu á vefinn	130	131			
Veit ekki	56	52			
Vil ekki svara	38	39			
Alls	1314	1314			

Tafla 33. Hefur þú kosið um tillögu í Betri hverfi

	Fjöldi		Hlutfall	Vikmörk +/-	Hlutfall
	fyrir vigtun	efir vigtun			
Já, þrisvar eða oftar	39	38	5%	1,0%	5%
Já, tvísva	81	76	10%	1,1%	10%
Já, einu sinni	164	162	21%	2,1%	21%
Nei	497	512	65%	3,3%	65%
Fjöldi svara	781	788	100%		
Á ekki við - Þekkir ekki til verkefnisins	506	497			
Veit ekki	26	28			
Vil ekki svara	1	2			
Alls	1314	1314			

Tafla 34. Hefur þú kosið um tillögu í Betri hverfi? – Bakgrunnsgreining

	Já, þrisvar eða oftar				Fjöldi efir vigtun	Fjöldi fyrir vigtun	Hlutfall
	Já, tvísva	Já, einu sinni	Nei	Já, einu sinni eða oftar			
Heild	5%	10%	21%	65%	788	781	35%
Kyn							
Karl	6%	10%	20%	65%	362	350	35%
Kona	4%	9%	21%	65%	426	431	35%
Aldur***							
18-29 ára	3%	9%	27%	61%	134	122	39%
30-44 ára	8%	14%	24%	55%	218	228	45%
45-59 ára	4%	12%	21%	63%	208	214	37%
60 ára og eldri	4%	4%	14%	79%	227	217	21%
Búseta^{og (-)}							
Vesturbær	6%	10%	23%	60%	111	78	40%
Miðborg	6%	8%	15%	71%	59	72	29%
Hlíðahverfi	5%	10%	30%	55%	67	80	45%
Laugardalur	2%	11%	24%	63%	105	83	37%
Háaleiti og Bústaðir	3%	10%	30%	58%	77	71	42%
Breiðholt	5%	8%	12%	75%	143	76	25%
Árbær	7%	12%	15%	66%	65	85	34%
Grafarvogur	4%	8%	20%	68%	120	100	32%
Kjalarnes	7%	13%	22%	58%	5	45	42%
Grafarholt og Úlfarsárdalur	5%	14%	20%	60%	35	91	40%
Hjúskaparstaða							
Einhley (ur)	4%	8%	20%	68%	210	194	32%
Í sambúð	6%	11%	24%	59%	156	153	41%
Í hjónabandi/staðfestri samvist	6%	11%	21%	62%	345	361	38%
Skilin(n) eða ekkil/ekkja	1%	4%	13%	82%	70	65	18%
Börn á heimili***							
Engin börn á heimilinu	4%	6%	16%	73%	466	447	27%
Börn á heimilinu	5%	15%	27%	53%	318	329	47%

Marktækur munur er á hópum; *p < 0,05, **p < 0,01, ***p < 0,001

og merkir að gögnin uppfylltu ekki forsendur marktæktarprófs.

Ef marktæktarpróf var ógilt voru flokkarnir Já, einu sinni, Já, tvísva og Já, þrisvar eða oftar sameinaðir og marktækt táknuð innan sviga.

0% 25% 50% 75% 100%

Tafla 34. Frh. – Hefur þú kosið um tillögu í Betri hverfi? – Bakgrunnsgreining

	Já, þrisvar eða oftár				Fjöldi eftir vigtun	Fjöldi fyrir vigtun	Já, einu sinni eða oftár
	Já, þrisvar	Já, tvísva	Já, einu sinni	Nei			
Menntun**							
Grunnskólanám	2%	7%	15%	76%	129	118	24%
Verklegt nám á framhaldsskólastigi	4%	8%	15%	73%	131	135	27%
Bóklegt nám á framhaldsskólastigi	4%	5%	22%	70%	130	128	30%
Háskólanám	6%	13%	24%	57%	388	389	43%
Staða á vinnumarkaði**							
Í launuðu starfi	5%	12%	21%	62%	459	466	38%
Sjálfstætt starfandi/atv innurekandi	4%	8%	29%	59%	82	86	41%
Í námi	3%	6%	28%	62%	61	55	38%
Annað	4%	7%	12%	78%	178	165	22%
Starfsstétt**							
Stjórnendur og sérfræðingar	7%	16%	27%	51%	254	255	49%
Íbnaðarmenn, tæknar og sérmenntað starfsfólk	3%	3%	20%	74%	103	108	26%
Skrifstofu-, sölu- og þjónustufólk	5%	10%	18%	67%	162	163	33%
Bændur, fiskimenn, véla- og verkafólk	0%	11%	19%	70%	21	25	30%
Tekjur einstaklings***							
Lægrí en 200 þús. kr.	2%	6%	22%	70%	125	113	30%
201-300 þús. kr.	2%	8%	18%	72%	129	128	28%
301-400 þús. kr.	9%	9%	14%	69%	83	87	31%
401-600 þús. kr.	6%	11%	25%	58%	163	154	42%
Hærri en 600 þús. kr.	8%	18%	25%	49%	121	125	51%
Heimilistekjur***							
Lægrí en 300 þús. kr.	1%	7%	18%	74%	153	138	26%
301-500 þús. kr.	2%	8%	18%	73%	95	96	27%
501-700 þús. kr.	5%	13%	24%	59%	92	88	41%
701-900 þús. kr.	8%	4%	26%	62%	83	80	38%
Hærri en 900 þús. kr.	10%	18%	21%	50%	165	175	50%
Flokkur í síðustu kosningum⁰⁹ (-)							
Björt framtíð	7%	18%	27%	48%	86	81	52%
Framsóknarflokkur	4%	13%	25%	58%	30	33	42%
Sjálfstæðisflokkur	3%	7%	19%	71%	122	120	29%
Samfylkingin	8%	10%	19%	63%	161	167	37%
Vinstrihreyfingin - grænt framboð	4%	2%	26%	67%	37	35	33%
Píratar	5%	5%	26%	64%	43	40	36%
Annar flokkur eða framboð	14%	14%	7%	65%	6	7	35%
Flokkur ef kosið yrði á morgun⁰⁹ (**)							
Björt framtíð	9%	17%	27%	47%	54	50	53%
Framsóknarflokkur	12%	12%	12%	65%	10	12	35%
Sjálfstæðisflokkur	5%	6%	20%	68%	106	102	32%
Samfylkingin	5%	8%	19%	68%	153	156	32%
Vinstrihreyfingin - grænt framboð	4%	0%	10%	86%	36	34	14%
Píratar	4%	12%	23%	61%	121	115	39%
Annar flokkur eða framboð	16%	0%	17%	67%	14	13	33%

Marktækur munur er á hópum; * $p < 0,05$, ** $p < 0,01$, *** $p < 0,001$

óg merkir að gögnin uppfylltu ekki forsendur marktæktaprófs.

Ef marktæktapróf var gílt vóru flokkarnir Já, einu sinni, Já, tvísva og Já, þrisvar eða oftár sameinaðir og marktækt táknuð innan sviga.

0% 25% 50% 75% 100%

Þeir sem ekki höfðu kosið um tillögu á vefnum Betri hverfi voru spurðir af hverju þeir höfðu ekki gert það.

Tafla 35. Af hverju hefur þú ekki kosið um hugmynd í Betri hverfi?

	Fjöldi		Hlutfall	Vikmörk +/-	Hlutfall
	fyrir vigtun	eftir vigtun			
Vissi ekki að það væri hægt/hef ekki farið á vefinn eða kynnt mér hann/þarf að kynna verkefnið betur	100	105	24%	4,0%	24%
Tímaskortur/Annriki	50	49	11%	2,9%	11%
Áhugaleysi	48	43	10%	2,8%	10%
Tilgangslaus/hef ekki trú á verkefninu	34	36	8%	2,6%	8%
Framtaksleysi/kæruleysi/hugsunarleysi/gleymska	34	36	8%	2,5%	8%
Ekki dottið það í hug/ekki hugsað um það	34	35	8%	2,5%	8%
Ekki með lívul/ekki nettengd	26	29	7%	2,3%	7%
Ekki áhugaverðar hugmyndir/ekkert sem brennur á mér	28	28	6%	2,3%	6%
Ný flutt í hverfið/er að flytja úr hverfinu	16	19	4%	1,9%	4%
Kerfið of flókið/ekki aðgengilegt/vesen með veflykla/rafraenskilríki	16	15	3%	1,7%	3%
Sökum aldurs/veikinda	10	11	3%	1,2%	3%
Ekki þörf á því	11	9	2%	1,5%	2%
Sátt/ur með stöðu mála	6	7	2%	1,3%	2%
Engin ástæða	5	5	1%	1,0%	1%
Annað	11	14	3%	1,6%	3%
Fjöldi svara	429	442	100%		
Á ekki við - Þekkir ekki til verkefnisins/veit ekki eða vill ekki svara hvort hann/hún þekkir til verkefnisins	506	497			
Á ekki við - Hefur kosið um tillögu/Veit ekki eða vill ekki svara hvort hann/hún hafi kosið um tillögu	310	305			
Veit ekki	34	34			
Vil ekki svara	35	37			
Alls	1314	1314			

Þeir sem höfðu sett inn tillögu á vefinn Betri hverfi voru spurðir hvort að hugmyndin hefði fengið framgang.

Tafla 36. Hefur tillaga sem þú lagðir inn á vefinn Betri hverfi fengið framgang?

	Fjöldi		Hlutfall	Vikmörk +/-	Hlutfall
	fyrir vigtun	eftir vigtun			
Já, þrisvar eða oftar	2	3	3%	1,0%	3%
Já, tvísva	2	0	0%	1,1%	0%
Já, einu sinni	36	36	39%	2,1%	39%
Nei	54	53	58%	10,1%	58%
Fjöldi svara	94	92	100%		
Á ekki við - Þekkir ekki til verkefnis	521	513			
Á ekki við - Hefur ekki sett hugmynd á	679	687			
Veit ekki	20	22			
Alls	1314	1314			

Tafla 37. Hefur tillaga sem þú lagðir inn á vefinn Betri hverfi fengið framgang? – Bakgrunnsgreining

	Já, þrisvar eða oftar				Fjöldi eftir vigtun	Fjöldi fyrir vigtun	Hlutfall
	Já, þrisvar eða oftar	Já, tvísva	Já, einu sinni	Nei			
Heild	3%	0%	39%	58%	92	94	42%
Kyn^{ög} (-)							
Karl	5%	1%	38%	57%	41	39	43%
Kona	2%	0%	39%	58%	51	55	42%
Aldur^{ög} (-)							
18-29 ára	0%	0%	34%	66%	9	7	34%
30-44 ára	0%	0%	52%	48%	29	28	52%
45-59 ára	0%	0%	37%	63%	33	39	37%
60 ára og eldri	15%	1%	25%	59%	21	20	41%
Búseta^{ög} (ög)							
Vesturbær	0%	0%	50%	50%	14	10	50%
Miðborg	0%	0%	40%	60%	4	5	40%
Hlíðahverfi	0%	0%	0%	100%	7	8	0%
Laugardalur	10%	0%	30%	60%	13	10	40%
Háaleiti og Bústaðir	0%	0%	20%	80%	11	10	20%
Breiðholt	11%	0%	44%	44%	17	9	56%
Árbær	0%	0%	82%	18%	8	11	82%
Grafarvogur	0%	0%	36%	64%	13	11	36%
Kjalarnes	0%	20%	40%	40%	1	10	60%
Grafarholt og Úlfarsárdalur	0%	0%	30%	70%	4	10	30%
Hjúskaparstaða^{ög} (ög)							
Einhley (ur)	0%	0%	32%	68%	17	15	32%
Í sambúð	0%	1%	47%	53%	17	17	47%
Í hjónabandi/staðfestri samvist	6%	0%	37%	57%	53	56	43%
Skilin(n) eða ekkill/ekkja	0%	0%	45%	55%	5	5	45%
Börn á heimili^{ög} (-)							
Engin börn á heimilinu	6%	0%	32%	62%	48	48	38%
Börn á heimilinu	0%	0%	46%	53%	44	46	47%

Marktækur munur er á höpum; *p < 0,05, **p < 0,01, ***p < 0,001

ög merkir að gögnin upplýttu ekki forsendar marktæktarprófs.

Ef marktæktarpróf var ógilt voru flokkarnir Já, einu sinni, Já, tvísva og Já, þrisvar eða oftar sameinaðir og marktækt táknuð innan sviga.

0% 25% 50% 75% 100%

Tafla 37. Frh. – Hefur tillaga sem þú lagðir inn á vefinn Betri hverfi fengið framgang? – Bakgrunnsgreining

	Já, þrisvar eða oftar				Fjöldi eftir vigtun		Fjöldi fyrir vigtun		Já, einu sinni eða oftar
	Já, þrisvar	Já, tvísva	Já, einu sinni	Nei	Fjöldi eftir vigtun	Fjöldi fyrir vigtun			
Menntun^{ög} (ög)									
Grunnskólanám	0%	0%	38%	62%	19	15	38%		
Verklegt nám á framhaldsskólastigi	0%	1%	37%	62%	13	17	38%		
Bóklegt nám á framhaldsskólastigi	25%	0%	58%	17%	7	8	83%		
Háskólanám	2%	0%	37%	61%	53	54	39%		
Staða á vinnumarkaði^{ög} (ög)									
Í launuðu starfi	2%	0%	32%	66%	57	61	34%		
Sjálfstætt starfandi/atv innurekandi	0%	1%	52%	47%	11	13	53%		
Í námi	0%	0%	61%	39%	5	4	61%		
Annað	10%	1%	46%	43%	18	16	57%		
Starfsstétt^{ög} (ög)									
Stjómendur og sérfræðingar	0%	0%	30%	70%	44	42	30%		
Íbúðarmenn, tæknar og sérmenntað starfsfólk	0%	0%	31%	69%	6	8	31%		
Skrifstofu-, sölu- og þjónustufólk	7%	0%	50%	42%	17	22	58%		
Bændur, fiskimenn, véla- og verkafólk	-	-	-	-	1	2			
Tekjur einstaklings^{ög} (ög)									
Lægrí en 200 þús. kr.	0%	0%	48%	52%	15	11	48%		
201-300 þús. kr.	0%	1%	70%	29%	9	9	71%		
301-400 þús. kr.	0%	0%	38%	62%	9	10	38%		
401-600 þús. kr.	0%	0%	28%	72%	25	23	28%		
Hærrí en 600 þús. kr.	10%	1%	47%	42%	19	22	58%		
Heimilistekjur^{ög} (ög)									
Lægrí en 300 þús. kr.	0%	0%	47%	53%	11	9	47%		
301-500 þús. kr.	0%	1%	64%	35%	10	9	65%		
501-700 þús. kr.	0%	0%	20%	80%	11	9	20%		
701-900 þús. kr.	0%	1%	44%	55%	11	13	45%		
Hærrí en 900 þús. kr.	6%	0%	43%	51%	32	34	49%		
Flokkur í síðustu kosningum^{ög} (ög)									
Björt framtíð	0%	0%	31%	69%	14	13	31%		
Framsóknarflokkur	0%	0%	48%	52%	5	7	48%		
Sjálfstæðisflokkur	17%	2%	34%	47%	11	10	53%		
Samfylkingin	0%	0%	43%	57%	25	27	43%		
Vinstrihreyfingin - grænt framboð	0%	0%	44%	56%	5	5	44%		
Píratar	-	-	-	-	1	2			
Annar flokkur eða framboð	-	-	-	-	0	0			
Flokkur ef kosið yrði á morgun^{ög} (ög)									
Björt framtíð	0%	0%	25%	75%	8	7	25%		
Framsóknarflokkur	0%	0%	52%	48%	3	3	52%		
Sjálfstæðisflokkur	18%	2%	32%	48%	10	10	52%		
Samfylkingin	0%	0%	37%	63%	20	23	37%		
Vinstrihreyfingin - grænt framboð	0%	0%	53%	47%	3	2	53%		
Píratar	0%	0%	62%	38%	12	11	62%		
Annar flokkur eða framboð	-	-	-	-	1	1			

Marktækur munur er á hópum; * $p < 0,05$, ** $p < 0,01$, *** $p < 0,001$

óg merkir að gögnin uppfylltu ekki forsendur marktæktaprófs.

Ef marktæktapróf var gílt vóru flokkarnir Já, einu sinni, Já, tvísva og Já, þrisvar eða oftar sameinaðir og marktækt táknað innan sviga.

0% 25% 50% 75% 100%

Þeir sem sem höfðu lagt inn tillögu og sú tillaga fengið framgang voru spurðir hvort að sú tillaga hafi verið samþykkt.

Tafla 38. Hefur hugmynd sem þú lagðir inn á vefinn Betri hverfi verið samþykkt?

	Fjöldi		Hlutfall	Vikmörk +/-	Hlutfall
	fyrir vigtun	eftir vigtun			
Já	31	29	84%	1,0%	84%
Nei	5	5	16%	1,1%	16%
Fjöldi svara	36	35	100%		
Á ekki við - Hugmynd ekki fengið framgang	74	75			
Á ekki við - Þekkir ekki til verkefnis	521	513			
Á ekki við - Hefur ekki sett hugmynd á vefinn	679	687			
Veit ekki	4	4			
Alls	1314	1314			

Tafla 39. Hefur hugmynd sem þú lagðir inn á vefinn Betri hverfi verið samþykkt? – Bakgrunnsgreining

	Já	Nei	Fjöldi eftir		Já
			vigtun	vigtun	
Heild	84%	16%	35	36	84%
Kyn^{ög}					
Karl	80%	20%	16	16	80%
Kona	88%	12%	19	20	88%
Aldur^{ög}					
18-29 ára	-	-	1	1	
30-44 ára	73%	27%	14	12	73%
45-59 ára	85%	15%	11	15	85%
60 ára og eldri	100%	0%	9	8	100%
Búseta^{ög}					
Vesturbær	100%	0%	7	5	100%
Miðborg	-	-	2	2	
Hlíðahverfi	-	-	0	0	
Laugardalur	-	-	4	3	
Háaleiti og Bústaðir	-	-	2	2	
Breiðholt	75%	25%	8	4	75%
Árbær	75%	25%	6	8	75%
Grafarvogur	75%	25%	5	4	75%
Kjalarnes	100%	0%	1	6	100%
Grafarholt og Úlfarsárdalur	-	-	1	2	
Hjúskaparstaða^{ög}					
Einhleyp(ur)	-	-	3	3	
Í sambúð	100%	0%	8	8	100%
Í hjónabandi/staðfestri samvist	78%	22%	21	21	78%
Skilin(n) eða ekkil/ekkja	-	-	2	3	
Börn á heimili^{ög}					
Engin börn á heimilinu	95%	5%	15	17	95%
Börn á heimilinu	76%	24%	19	19	76%

Marktækur munur er á hópum; *p < 0,05, **p < 0,01, ***p < 0,001

óg merkir að gögnin uppfylltu ekki forsendur marktæktarprófs.

0% 25% 50% 75% 100%

Tafla 39. Frh. - Hefur hugmynd sem þú lagðir inn á vefinn Betri hverfi verið samþykkt? - Bakgrunnsgreining

	Já	Nei	Fjöldi eftir vigtun	Fjöldi fyrir vigtun	Já
Menntun^{ög}					
Grunnskólanám	100%	0%	5	4	100%
Verklegt nám á framhaldsskólastigi	76%	24%	5	6	76%
Bóklegt nám á framhaldsskólastigi	88%	12%	6	6	88%
Háskólanám	81%	19%	19	20	81%
Staða á vinnuarkaði^{ög}					
Í launuðu starfi	67%	33%	16	19	67%
Sjálfstætt starfandi/atv innurekandi	100%	0%	6	6	100%
Í námi	-	-	3	2	
Annað	100%	0%	9	9	100%
Starfsstétt^{ög}					
Stjórnendur og sérfræðingar	74%	26%	14	13	74%
Lönaðarmenn, tæknar og sérmenntað starfsfólk	-	-	2	2	
Skrifstofu-, sölu- og þjónustufólk	89%	11%	7	9	89%
Bændur, fiskimenn, véla- og verkafólk	-	-	0	1	
Tekjur einstaklings^{ög}					
Lægrí en 200 þús. kr.	100%	0%	6	4	100%
201-300 þús. kr.	82%	18%	4	6	82%
301-400 þús. kr.	-	-	3	3	
401-600 þús. kr.	38%	62%	6	6	38%
Hærrí en 600 þús. kr.	100%	0%	11	11	100%
Heimilistekjur^{ög}					
Lægrí en 300 þús. kr.	100%	0%	3	3	100%
301-500 þús. kr.	100%	0%	6	5	100%
501-700 þús. kr.	-	-	2	2	
701-900 þús. kr.	40%	60%	5	6	40%
Hærrí en 900 þús. kr.	89%	11%	14	14	89%
Flokkur í síðustu kosningu^{ög}					
Björt framtíð	80%	20%	4	5	80%
Framsóknarflokkur	11%	89%	2	4	11%
Sjálfstæðisflokkur	100%	0%	6	5	100%
Samfylkingin	80%	20%	9	10	80%
Vinstrihreyfingin - grænt framboð	-	-	2	2	
Píratar	-	-	1	1	
Annar flokkur eða framboð	-	-	0	0	
Flokkur ef kosið yrði á morgun^{ög}					
Björt framtíð	-	-	2	2	
Framsóknarflokkur	-	-	1	2	
Sjálfstæðisflokkur	100%	0%	5	5	100%
Samfylkingin	100%	0%	5	7	100%
Vinstrihreyfingin - grænt framboð	-	-	1	1	
Píratar	74%	26%	7	6	74%
Annar flokkur eða framboð	-	-	0	0	

Marktækur munur er á hópum; * $p < 0,05$, ** $p < 0,01$, *** $p < 0,001$

óg merkir að gögnin uppfylltu ekki forsendur marktæktarprófs.

0% 25% 50% 75% 100%

Tafla 40. Á heildina litið hversu ánægð(ur) eða óánægð(ur) ert þú með verkefnið Betri hverfi?

	Fjöldi		Hlutfall	Vikmörk +/-	Hlutfall
	fyrir vigtun	eftir vigtun			
Mjög ánægð(ur)	211	214	29%	3,3%	29%
Frekar ánægð(ur)	291	297	40%	3,5%	40%
Hvorki ánægð(ur) né óánægð(ur)	178	178	24%	3,1%	24%
Frekar óánægð(ur)	36	31	4%	1,4%	4%
Mjög óánægð(ur)	23	22	3%	1,2%	3%
Fjöldi svara	739	743	100%		
Á ekki við - Þekkir ekki til verkefnisins	505	496			
Veit ekki	68	75			
Vil ekki svara	2	1			
Alls	1314	1314			

Tafla 41. Á heildina litið hversu ánægð(ur) eða óánægð(ur) ert þú með verkefnið Betri hverfi? – Bakgrunnsgreining

	Hvorki				Fjöldi eftir vigtun	Fjöldi fyrir vigtun	Mjög eða frekar ánægð(ur)
	Mjög ánægð(ur)	Frekar ánægð(ur)	ánægð(ur) né óánægð(ur)	Frekar eða mjög óánægð(ur)			
Heild	29%	40%	24%	7%	743	739	69%
Kyn*							
Karl	24%	43%	26%	7%	351	336	67%
Kona	33%	37%	23%	7%	392	403	70%
Aldur**							
18-29 ára	25%	48%	25%	1%	127	116	74%
30-44 ára	34%	38%	22%	5%	221	228	72%
45-59 ára	29%	37%	26%	8%	196	203	66%
60 ára og eldri	25%	40%	23%	12%	199	192	65%
Búseta^{ósg}							
Vesturbær	26%	43%	25%	6%	103	72	69%
Miðborg	37%	38%	20%	5%	53	65	75%
Hlíðahverfi	28%	41%	25%	6%	66	79	68%
Laugardalur	32%	39%	21%	7%	106	84	71%
Háaleiti og Bústaðir	23%	42%	25%	10%	75	69	65%
Breiðholt	30%	42%	24%	4%	126	67	72%
Árbær	31%	44%	19%	6%	65	84	75%
Grafarvogur	27%	34%	28%	11%	111	93	61%
Kjalarnes	24%	36%	24%	17%	5	42	60%
Grafarholt og Úlfarsárdalur	26%	35%	29%	11%	32	84	61%
Hjúskaparstaða							
Einhleyp(ur)	27%	39%	28%	5%	192	179	67%
Í sambúð	34%	42%	20%	4%	152	147	76%
Í hjónabandi/staðfestri samvist	28%	37%	25%	10%	331	348	65%
Skilin(n) eða ekkil/ekkja	25%	51%	18%	5%	62	58	77%
Börn á heimili*							
Engin börn á heimilinu	25%	41%	26%	8%	429	415	65%
Börn á heimilinu	34%	40%	21%	5%	310	320	74%

Marktækur munur er á hópum; * $p < 0,05$, ** $p < 0,01$, *** $p < 0,001$

óg merkir að gögnin uppfylltu ekki forsendur marktæktarprófs.

Ef marktæktarpróf var ógilt voru flokkarnir *Mjög ánægð(ur)* og *Frekar ánægð(ur)* sameinaðir og marktækt táknuð innan sviga.

0% 25% 50% 75% 100%

Tafla 41. Frh. - Á heildina litið hversu ánægð(ur) eða óánægð(ur) ert þú með verkefnið Betri hverfi? – Bakgrunnsgreining

	Hvorki				Fjöldi eftir vigtun	Fjöldi fyrir vigtun	Mjög eða frekar ánægð(ur)
	Mjög ánægð(ur)	Frekar ánægð(ur)	ánægð(ur) né óánægð(ur)	Frekar eða mjög óánægð(ur)			
Menntun							
Grunnskólanám	31%	42%	20%	7%	113	105	73%
Verklegt nám á framhaldsskólastigi	19%	41%	33%	7%	118	125	60%
Bóklegt nám á framhaldsskólastigi	26%	42%	23%	9%	123	120	69%
Háskólanám	32%	39%	23%	6%	378	379	71%
Staða á vinnumarkaði							
Í launuðu starfi	28%	40%	26%	6%	450	458	68%
Sjálfstætt starfandi/atv innurekandi	30%	35%	28%	7%	73	75	65%
Í námi	28%	50%	14%	7%	59	54	78%
Annað	31%	39%	20%	10%	153	145	70%
Starfsstétt							
Stjórnendur og sérfræðingar	28%	40%	25%	7%	252	251	67%
Lönaðarmenn, tæknar og sérmenntað starfsfólk	26%	39%	28%	7%	100	104	65%
Skrifstofu-, sölu- og þjónustufólk	31%	37%	28%	4%	151	155	68%
Bændur, fiskimenn, véla- og verkafólk	29%	49%	22%	0%	20	23	78%
Tekjur einstaklings							
Læгри en 200 þús. kr.	30%	39%	25%	5%	113	104	69%
201-300 þús. kr.	26%	45%	25%	4%	115	117	71%
301-400 þús. kr.	25%	46%	25%	4%	80	83	71%
401-600 þús. kr.	32%	38%	24%	6%	166	155	70%
Hærri en 600 þús. kr.	31%	39%	19%	11%	115	118	70%
Heimilistekjur							
Læгри en 300 þús. kr.	26%	47%	23%	3%	139	126	73%
301-500 þús. kr.	29%	37%	31%	3%	85	88	66%
501-700 þús. kr.	38%	33%	22%	7%	94	89	71%
701-900 þús. kr.	30%	46%	20%	5%	78	75	75%
Hærri en 900 þús. kr.	29%	40%	22%	9%	163	171	70%
Flokkur í síðustu kosningum⁰⁹ (09)							
Björt framtíð	37%	48%	14%	1%	86	80	85%
Framsóknarflokkur	16%	63%	15%	6%	28	30	79%
Sjálfstæðisflokkur	26%	21%	34%	19%	114	112	47%
Samfylkingin	36%	41%	19%	4%	160	167	77%
Vinstrihreyfingin - grænt framboð	32%	42%	25%	0%	36	34	75%
Píratar	38%	41%	19%	3%	42	40	78%
Annar flokkur eða framboð	41%	22%	22%	16%	8	8	62%
Flokkur ef kosið yrði á morgun⁰⁹ (09)							
Björt framtíð	38%	43%	17%	1%	52	49	82%
Framsóknarflokkur	13%	36%	35%	17%	9	10	48%
Sjálfstæðisflokkur	22%	20%	36%	22%	99	95	42%
Samfylkingin	34%	45%	21%	1%	150	155	79%
Vinstrihreyfingin - grænt framboð	21%	65%	14%	0%	32	31	86%
Píratar	39%	39%	19%	3%	120	113	78%
Annar flokkur eða framboð	28%	51%	21%	0%	14	12	79%

Marktækur munur er á hópum; * $p < 0,05$, ** $p < 0,01$, *** $p < 0,001$

óg merkir að gögnin uppfylltu ekki forsendur marktæktarprófs.

Ef marktæktarpróf var ógilt voru flokkarnir *Mjög ánægð(ur)* og *Frekar ánægð(ur)* sameinaðir og marktækt táknuð innan sviga.

0% 25% 50% 75% 100%

Íbúalýðræði og upplýsingagjöf borgarinnar

Tafla 42. Telur þú mikilvægt eða telur þú það skipta litlu máli að íbúar Reykjavíkur geti haft áhrif á þróun nærumhverfis þeirra?

	Fjöldi		Hlutfall	Vikmörk +/-	Hlutfall	
	fyrrir vigtun	eftir vigtun				
Mjög mikilvægt	872	875	68%	2,5%		68%
Frekar mikilvægt	375	370	29%	2,5%		29%
Skiptir litlu máli	28	31	2%	0,8%		2%
Skiptir engu máli	13	14	1%	0,6%		1%
Fjöldi svara	1288	1291	100%			
Veit ekki	10	11				
Vil ekki svara	16	13				
Alls	1314	1314				

Tafla 43. Telur þú mikilvægt eða telur þú það skipta litlu máli að íbúar Reykjavíkur geti haft áhrif á þróun nærumhverfis þeirra? – Bakgrunnsgreining

	Mjög mikilvægt	Frekar mikilvægt	Skiptir litlu eða engu máli	Fjöldi eftir vigtun	Fjöldi fyrr vigtun	Mjög eða frekar mikilvægt
Heild	68%	29%	4%	1291	1288	
Kyn*						
Karl	65%	31%	4%	628	620	
Kona	71%	26%	3%	663	668	
Aldur**						
18-29 ára	67%	32%	2%	288	271	
30-44 ára	68%	30%	2%	330	341	
45-59 ára	70%	23%	7%	305	316	
60 ára og eldri	67%	29%	4%	368	360	
Búseta⁹⁹						
Vesturbær	61%	32%	6%	177	124	
Miðborg	70%	28%	3%	97	119	
Hlíðahverfi	75%	24%	2%	109	130	
Laugardalur	71%	26%	3%	168	133	
Háaleiti og Bústaðir	68%	32%	0%	154	142	
Breiðholt	69%	26%	5%	224	119	
Árbær	68%	31%	1%	110	143	
Grafarvogur	65%	30%	5%	185	154	
Kjalarnes	62%	34%	4%	9	73	
Grafarholt og Úlfarsárdalur	66%	30%	3%	58	151	
Hjúskaparstaða						
Einhley p(ur)	65%	31%	3%	373	347	
Í sambúð	72%	27%	1%	254	255	
Í hjónabandi/staðfestri samvist	69%	27%	4%	529	553	
Skilin(n) eða ekkill/ekkja	65%	30%	5%	125	122	
Börn á heimili*						
Engin börn á heimilinu	65%	31%	4%	803	783	
Börn á heimilinu	72%	25%	2%	484	500	

Marktækur munur er á hópum; * $p < 0,05$, ** $p < 0,01$, *** $p < 0,001$

óg merkir að gögnin uppfylltu ekki forsendur marktæktarprófs.

0% 25% 50% 75% 100%

Tafla 43. Frh. - Telur þú mikilvægt eða telur þú það skipta litlu máli að íbúar Reykjavíkur geti haft áhrif á þróun nærumhverfis þeirra? – Bakgrunnsgreining

	Mjög mikilvægt	Frekar mikilvægt	Skiptir litlu eða engu máli	Fjöldi eftir vigtun	Fjöldi fyrir vigtun	Mjög eða frekar mikilvægt
Menntun**						
Grunnskólanám	63%	30%	7%	225	219	93%
Verklegt nám á framhaldsskólastigi	62%	36%	3%	219	231	97%
Bóklegt nám á framhaldsskólastigi	70%	27%	3%	246	241	97%
Háskólanám	71%	26%	3%	586	581	97%
Staða á vinnumarkaði						
Í launuðu starfi	67%	30%	3%	705	712	97%
Sjálfstætt starfandi/atv innurekandi	69%	28%	3%	146	153	97%
Í námi	72%	25%	3%	122	114	97%
Annað	68%	28%	5%	309	298	95%
Starfsstétt						
Sjómendur og sérfræðingar	68%	29%	3%	371	371	97%
Iðnaðarmenn, tæknar og sérmenntað starfsfólk	66%	30%	4%	164	171	96%
Skrifstofu-, sölu- og þjónustufólk	68%	28%	4%	261	258	96%
Bændur, fiskimenn, véla- og verkafólk	66%	34%	0%	50	61	100%
Tekjur einstaklings						
Lægri en 200 þús. kr.	66%	29%	5%	224	214	95%
201-300 þús. kr.	66%	32%	2%	200	200	98%
301-400 þús. kr.	73%	26%	1%	153	154	99%
401-600 þús. kr.	71%	27%	2%	244	234	98%
Hærri en 600 þús. kr.	67%	28%	4%	166	172	96%
Heimilistekjur						
Lægri en 300 þús. kr.	65%	31%	4%	264	246	96%
301-500 þús. kr.	71%	27%	2%	180	179	98%
501-700 þús. kr.	69%	26%	4%	150	149	96%
701-900 þús. kr.	69%	30%	1%	119	120	99%
Hærri en 900 þús. kr.	75%	22%	2%	216	228	98%
Flokkur í síðustu kosningum^{6g}						
Björt framtíð	76%	23%	1%	128	122	99%
Framsóknarflokkur	61%	33%	6%	53	57	94%
Sjálfstæðisflokkur	66%	26%	7%	203	201	93%
Samfylkingin	72%	24%	4%	221	232	96%
Vinstrihreyfingin - grænt framboð	78%	22%	0%	59	58	100%
Píratar	75%	24%	2%	69	68	98%
Annar flokkur eða framboð	80%	20%	0%	10	10	100%
Flokkur ef kosið yrði á morgun^{6g}						
Björt framtíð	77%	21%	2%	78	75	98%
Framsóknarflokkur	48%	44%	8%	27	28	92%
Sjálfstæðisflokkur	63%	32%	5%	176	171	95%
Samfylkingin	69%	27%	4%	211	213	96%
Vinstrihreyfingin - grænt framboð	69%	28%	3%	55	51	97%
Píratar	77%	22%	1%	203	193	99%
Annar flokkur eða framboð	88%	5%	7%	18	17	93%

Marktækur munur er á hópum; * $p < 0,05$, ** $p < 0,01$, *** $p < 0,001$

óg merkir að gögnin uppfylltu ekki forsendur marktæktarprófs.

0% 25% 50% 75% 100%

Tafla 44. Telur þú mikilvægt eða telur þú það skipta litlu máli að Reykjavíkurborg veiti betri upplýsingar á vefsíðum sínum um stefnumótun?

	Fjöldi		Hlutfall	Vikmörk +/-	Hlutfall	
	fyrir vigtun	eftir vigtun				
Mjög mikilvægt	570	569	51%	2,9%		51%
Frekar mikilvægt	446	443	40%	2,9%		40%
Skiptir litlu máli	78	74	7%	1,5%		7%
Skiptir engu máli	28	31	3%	1,0%		3%
Fjöldi svara	1122	1117	100%			
Veit ekki	175	183				
Vil ekki svara	17	14				
Alls	1314	1314				

Tafla 45. Telur þú mikilvægt eða telur þú það skipta litlu máli að Reykjavíkurborg veiti betri upplýsingar á vefsíðum sínum um stefnumótun? – Bakgrunnsgreining

	Mjög mikilvægt	Frekar mikilvægt	Skiptir litu eða engu máli	Fjöldi eftir vigtun	Fjöldi fyrir vigtun	Mjög eða frekar mikilvægt
Heild	51%	40%	9%	1117	1122	91%
Kyn						
Karl	49%	41%	10%	557	548	90%
Kona	53%	39%	9%	560	574	91%
Aldur*						
18-29 ára	43%	47%	10%	245	228	90%
30-44 ára	50%	41%	9%	298	310	91%
45-59 ára	52%	38%	10%	269	283	90%
60 ára og eldri	58%	34%	8%	305	301	92%
Búseta⁶⁹						
Vesturbær	50%	45%	5%	157	110	95%
Miðborg	56%	38%	6%	89	109	94%
Hlíðahverfi	56%	37%	7%	91	109	93%
Laugardalur	48%	43%	9%	139	110	91%
Háaleiti og Bústaðir	52%	37%	10%	137	126	90%
Breiðholt	51%	37%	12%	194	103	88%
Árbær	48%	42%	10%	95	124	90%
Grafarvogur	50%	39%	12%	155	129	88%
Kjalarnes	48%	44%	8%	8	66	92%
Grafarholt og Úlfarsárdalur	48%	39%	13%	52	136	87%
Hjúskaparstaða						
Einhley p(ur)	50%	42%	8%	317	296	92%
Í sambúð	53%	39%	8%	229	229	92%
Í hjónabandi/staðfestri samvist	50%	38%	11%	466	493	89%
Skilin(n) eða ekkill/ekkja	55%	38%	7%	98	96	93%
Börn á heimili						
Engin börn á heimilinu	53%	39%	8%	686	672	92%
Börn á heimilinu	48%	41%	11%	428	447	89%

Marktækur munur er á hópum; *p < 0,05, **p < 0,01, ***p < 0,001

óg merkir að gögnin uppfylltu ekki forsendur marktæktarprófs.

0% 25% 50% 75% 100%

Tafla 45. Frh. - Telur þú mikilvægt eða telur þú það skipta litlu máli að Reykjavíkurborg veiti betri upplýsingar á vefsíðum sínum um sterfnumótun? – Bakgrunns- greining

	Mjög mikilvægt	Frekar mikilvægt	Skiptir litu eða engu máli	Fjöldi eftir vigtun	Fjöldi fyrir vigtun	Mjög eða frekar mikilvægt
Menntun						
Grunnskólanám	44%	45%	11%	175	174	89%
Verklegt nám á framhaldsskólastigi	48%	46%	7%	187	202	93%
Bóklegt nám á framhaldsskólastigi	52%	38%	10%	217	212	90%
Háskólanám	54%	36%	10%	524	520	90%
Staða á vinnumarkaði						
Í launuðu starfi	48%	42%	10%	629	637	90%
Sjálfstætt starfandi/atvinnurekandi	58%	33%	10%	126	133	90%
Í námi	50%	40%	10%	110	103	90%
Annað	56%	37%	7%	245	241	93%
Starfsstétt						
Stjórnendur og sérfræðingar	51%	38%	11%	341	342	89%
Iðnaðarmenn, tæknar og sérmenntað starfsfólk	42%	46%	12%	150	155	88%
Skrifstofu-, sölu- og þjónustufólk	48%	44%	7%	222	223	93%
Bændur, fiskimenn, véla- og verkafólk	62%	26%	11%	39	47	89%
Tekjur einstaklings						
Lægrí en 200 þús. kr.	53%	39%	8%	176	173	92%
201-300 þús. kr.	48%	43%	9%	176	177	91%
301-400 þús. kr.	57%	36%	7%	133	134	93%
401-600 þús. kr.	47%	46%	7%	220	211	93%
Hærrí en 600 þús. kr.	51%	37%	12%	151	157	88%
Heimilistekjur						
Lægrí en 300 þús. kr.	52%	41%	7%	214	203	93%
301-500 þús. kr.	50%	42%	8%	152	152	92%
501-700 þús. kr.	56%	35%	9%	131	132	91%
701-900 þús. kr.	50%	44%	6%	104	105	94%
Hærrí en 900 þús. kr.	49%	41%	10%	207	218	90%
Flokkur í síðustu kosningum						
Björt framtíð	51%	42%	7%	111	109	93%
Framsóknarflokkur	52%	38%	10%	39	45	90%
Sjálfstæðisflokkur	51%	38%	12%	180	180	88%
Samfylkingin	52%	41%	7%	199	210	93%
Vinstrihreyfingin - grænt framboð	55%	40%	6%	52	50	94%
Píratar	45%	43%	12%	59	55	88%
Annar flokkur eða framboð	82%	18%	0%	12	11	100%
Flokkur ef kosid yrði á morgun						
Björt framtíð	51%	38%	11%	68	67	89%
Framsóknarflokkur	47%	40%	13%	22	24	87%
Sjálfstæðisflokkur	52%	37%	11%	150	149	89%
Samfylkingin	52%	42%	6%	185	189	94%
Vinstrihreyfingin - grænt framboð	50%	41%	9%	52	47	91%
Píratar	52%	42%	6%	184	173	94%
Annar flokkur eða framboð	60%	32%	8%	16	14	92%

Marktækur munur er á hópum; * $p < 0,05$, ** $p < 0,01$, *** $p < 0,001$

óg merkir að gögnin uppfylltu ekki forsendur marktæktarprófs.

0% 25% 50% 75% 100%

Tafla 46. Telur þú mikilvægt eða telur þú það skipta litlu máli að Reykjavíkurborg veiti betri upplýsingar á vefsíðum sínum um fjárveitingar?

	Fjöldi		Hlutfall	Vikmörk +/-	Hlutfall	
	fyrir vigtun	eftir vigtun				
Mjög mikilvægt	622	615	54%	2,9%		54%
Frekar mikilvægt	441	440	39%	2,8%		39%
Skiptir litlu máli	59	61	5%	1,3%		5%
Skiptir engu máli	18	21	2%	0,8%		2%
Fjöldi svara	1140	1136	100%			
Veit ekki	158	164				
Vil ekki svara	16	14				
Alls	1314	1314				

Tafla 47. Telur þú mikilvægt eða telur þú það skipta litlu máli að Reykjavíkurborg veiti betri upplýsingar á vefsíðum sínum um fjárveitingar? - Bakgrunnsgreining

	Mjög mikilvægt	Frekar mikilvægt	Skiptir litu eða engu máli	Fjöldi eftir vigtun	Fjöldi fyrir vigtun	Mjög eða frekar mikilvægt
Heild	54%	39%	7%	1136	1140	93%
Kyn						
Karl	54%	38%	7%	568	561	93%
Kona	54%	39%	7%	568	579	93%
Aldur						
18-29 ára	49%	45%	7%	253	237	93%
30-44 ára	52%	42%	7%	305	315	93%
45-59 ára	58%	34%	8%	277	292	92%
60 ára og eldri	58%	35%	7%	301	296	93%
Búseta^{ag}						
Vesturbær	51%	44%	4%	162	113	96%
Miðborg	57%	36%	6%	90	110	94%
Hlíðahverfi	59%	34%	7%	94	112	93%
Laugardalur	55%	37%	8%	141	112	92%
Háaleiti og Bústaðir	56%	36%	7%	135	124	93%
Breiðholt	48%	41%	11%	195	104	89%
Árbær	53%	44%	3%	96	125	97%
Grafarvogur	57%	35%	8%	163	136	92%
Kjalarnes	53%	43%	4%	8	68	96%
Grafarholt og Úlfarsárdalur	54%	39%	7%	52	136	93%
Hjúskaparstaða						
Einhleyp(ur)	54%	39%	6%	327	307	94%
Í sambúð	59%	35%	6%	232	230	94%
Í hjónabandi/staðfestri samvist	51%	40%	9%	473	498	91%
Skilin(n) eða ekkill/ekkjja	56%	40%	4%	98	96	96%
Börn á heimili						
Engin börn á heimilinu	56%	37%	8%	694	679	92%
Börn á heimilinu	52%	42%	7%	440	457	93%

Marktækur munur er á hópum; * $p < 0,05$, ** $p < 0,01$, *** $p < 0,001$

óg merkir að gögnin uppfylltu ekki forsendur marktæktarprófs.

0% 25% 50% 75% 100%

Tafla 47. Frh. - Telur þú mikilvægt eða telur þú það skipta litlu máli að Reykjavíkurborg veiti betri upplýsingar á vefsíðum sínum um fjárveitingar? - Bakgrunnsgreining

	Mjög mikilvægt	Frekar mikilvægt	Skiptir litu eða engu máli	Fjöldi eftir vigtun	Fjöldi fyrir vigtun	Mjög eða frekar mikilvægt
Menntun						
Grunnskólanám	47%	46%	8%	177	175	92%
Verklegt nám á framhaldsskólastigi	52%	41%	7%	194	208	93%
Bóklegt nám á framhaldsskólastigi	56%	35%	8%	219	214	92%
Háskólanám	56%	37%	7%	533	529	93%
Staða á vinnumarkaði						
Í launuðu starfi	53%	40%	8%	642	651	92%
Sjálfstætt starfandi/atv innurekandi	58%	35%	7%	130	137	93%
Í námi	51%	40%	9%	114	106	91%
Annað	57%	37%	6%	244	238	94%
Starfsstétt						
Stjórnendur og sérfræðingar	56%	37%	7%	349	350	93%
Lönaðarmenn, tæknar og sérmenntað starfsfólk	47%	45%	9%	154	160	91%
Skrifstofu-, sölu- og þjónustufólk	52%	40%	8%	226	227	92%
Bændur, fiskimenn, véla- og verkafólk	59%	32%	9%	39	48	91%
Tekjur einstaklings						
Lægri en 200 þús. kr.	52%	41%	6%	184	178	94%
201-300 þús. kr.	54%	39%	6%	178	178	94%
301-400 þús. kr.	58%	36%	6%	135	136	94%
401-600 þús. kr.	52%	43%	5%	224	215	95%
Hærrí en 600 þús. kr.	54%	35%	11%	153	160	89%
Heimilistekjur						
Lægri en 300 þús. kr.	54%	42%	4%	221	208	96%
301-500 þús. kr.	57%	37%	6%	156	156	94%
501-700 þús. kr.	58%	37%	5%	132	133	95%
701-900 þús. kr.	54%	38%	7%	102	102	93%
Hærrí en 900 þús. kr.	52%	40%	8%	210	221	92%
Flokkur í síðustu kosningum ^{6g}						
Björt framtíð	56%	38%	6%	113	111	94%
Framsóknarflokkur	57%	37%	7%	42	47	93%
Sjálfstæðisflokkur	56%	37%	7%	183	183	93%
Samfylkingin	56%	36%	8%	203	214	92%
Vinstrihreyfingin - grænt framboð	62%	32%	6%	52	50	94%
Píratar	63%	35%	1%	60	58	99%
Annar flokkur eða framboð	82%	18%	0%	12	11	100%
Flokkur ef kosið yrði á morgun ^{6g}						
Björt framtíð	57%	38%	5%	71	69	95%
Framsóknarflokkur	58%	38%	4%	21	23	96%
Sjálfstæðisflokkur	53%	38%	9%	156	154	91%
Samfylkingin	54%	38%	8%	188	191	92%
Vinstrihreyfingin - grænt framboð	50%	42%	8%	52	47	92%
Píratar	60%	36%	3%	187	177	97%
Annar flokkur eða framboð	59%	41%	0%	15	14	100%

Marktækur munur er á hópum; * $p < 0,05$, ** $p < 0,01$, *** $p < 0,001$

óg merkir að gögnin uppfylltu ekki forsendur marktæktarprófs.

0% 25% 50% 75% 100%

Tafla 48. Telur þú mikilvægt eða telur þú það skipta litlu máli að Reykjavíkurborg veiti betri upplýsingar á vefsíðum sínum um framgang verkefna?

	Fjöldi		Hlutfall	Vikmörk +/-	Hlutfall	
	fyrir vigtun	eftir vigtun				
Mjög mikilvægt	561	553	48%	2,9%		48%
Frekar mikilvægt	506	511	44%	2,9%		44%
Skiptir litlu máli	69	69	6%	1,4%		6%
Skiptir engu máli	19	21	2%	0,8%		2%
Fjöldi svara	1155	1153	100%			
Veit ekki	144	148				
Vil ekki svara	15	13				
Alls	1314	1314				

Tafla 49. Telur þú mikilvægt eða telur þú það skipta litlu máli að Reykjavíkurborg veiti betri upplýsingar á vefsíðum sínum um framgang verkefna? – Bakgrunnsgreining

	Mjög mikilvægt	Frekar mikilvægt	Skiptir litu eða engu máli	Fjöldi eftir vigtun	Fjöldi fyrir vigtun	Mjög eða frekar mikilvægt
Heild	48%	44%	8%	1153	1155	92%
Kyn						
Karl	45%	46%	9%	575	568	91%
Kona	50%	43%	7%	578	587	93%
Aldur						
18-29 ára	42%	50%	8%	261	243	92%
30-44 ára	49%	43%	8%	306	317	92%
45-59 ára	48%	43%	9%	279	293	91%
60 ára og eldri	52%	41%	6%	308	302	94%
Búseta^{9g}						
Vesturbær	46%	46%	8%	163	114	92%
Miðborg	48%	44%	8%	90	110	92%
Hlíðahverfi	49%	44%	7%	96	115	93%
Laugardalur	43%	50%	8%	145	115	92%
Háaleiti og Bústaðir	43%	51%	6%	139	128	94%
Breiðholt	50%	44%	7%	197	105	93%
Árbær	52%	42%	6%	97	126	94%
Grafarvogur	52%	36%	12%	164	137	88%
Kjalarnes	52%	44%	5%	8	66	95%
Grafarholt og Úlfarsárdalur	52%	40%	9%	54	139	91%
Hjúskaparstaða						
Einhley p(ur)	50%	41%	8%	331	310	92%
Í sambúð	44%	50%	6%	237	235	94%
Í hjónabandi/staðfestri samvist	48%	42%	9%	478	503	91%
Skilin(n) eða ekkill/ekkja	49%	49%	2%	100	98	98%
Börn á heimili						
Engin börn á heimilinu	49%	44%	7%	708	691	93%
Börn á heimilinu	47%	45%	8%	443	460	92%

Marktækur munur er á hópum; * $p < 0,05$, ** $p < 0,01$, *** $p < 0,001$

óg merkir að gögnin uppfylltu ekki forsendur marktæktarprófs.

0% 25% 50% 75% 100%

Tafla 49. Frh. - Telur þú mikilvægt eða telur þú það skipta litlu máli að Reykjavíkurborg veiti betri upplýsingar á vefsíðum sínum um framgang verkefna? – Bakgrunnsgreining

	Mjög mikilvægt	Frekar mikilvægt	Skiptir litu eða engu máli	Fjöldi eftir vigtun	Fjöldi fyrir vigtun	Mjög eða frekar mikilvægt
Menntun						
Grunnskólanám	51%	45%	3%	179	176	97%
Verklegt nám á framhaldsskólastigi	45%	47%	8%	196	212	92%
Bóklegt nám á framhaldsskólastigi	46%	44%	10%	224	218	90%
Háskólanám	49%	43%	8%	540	535	92%
Staða á vinnumarkaði						
Í launuðu starfi	46%	45%	9%	649	658	91%
Sjálfstætt starfandi/atv innurekandi	49%	46%	5%	131	139	95%
Í námi	45%	44%	11%	114	106	89%
Annað	53%	42%	5%	252	244	95%
Starfsstétt						
Stjórnumendur og sérfræðingar	47%	44%	8%	352	352	92%
Lönaðarmenn, tæknar og sérmenntað starfsfólk	43%	46%	11%	156	163	89%
Skrifstofu-, sölu- og þjónustufólk	46%	47%	6%	231	232	94%
Bændur, fiskimenn, véla- og verkafólk	52%	43%	6%	38	47	94%
Tekjur einstaklings**						
Lægra en 200 þús. kr.	49%	45%	6%	189	183	94%
201-300 þús. kr.	44%	52%	3%	180	180	97%
301-400 þús. kr.	51%	43%	6%	137	138	94%
401-600 þús. kr.	48%	42%	10%	226	217	90%
Hærra en 600 þús. kr.	48%	38%	14%	156	162	86%
Heimilistekjur						
Lægra en 300 þús. kr.	48%	48%	4%	225	210	96%
301-500 þús. kr.	46%	45%	9%	157	158	91%
501-700 þús. kr.	53%	38%	9%	135	135	91%
701-900 þús. kr.	46%	44%	11%	108	108	89%
Hærra en 900 þús. kr.	50%	41%	9%	208	220	91%
Flokkur í síðustu kosningum						
Björt framtíð	46%	45%	9%	113	111	91%
Framsóknarflokkur	41%	42%	16%	43	47	84%
Sjálfstæðisflokkur	50%	39%	12%	184	184	88%
Samfylkingin	53%	44%	4%	205	216	96%
Vinstrihreyfingin - grænt framboð	53%	42%	5%	51	49	95%
Píratar	47%	42%	11%	62	60	89%
Annar flokkur eða framboð	76%	24%	0%	12	11	100%
Flokkur ef kosið yrði á morgun						
Björt framtíð	47%	45%	8%	72	70	92%
Framsóknarflokkur	44%	41%	15%	21	23	85%
Sjálfstæðisflokkur	47%	41%	12%	159	156	88%
Samfylkingin	47%	47%	6%	190	193	94%
Vinstrihreyfingin - grænt framboð	44%	51%	5%	52	47	95%
Píratar	52%	39%	9%	187	178	91%
Annar flokkur eða framboð	45%	55%	0%	17	15	100%

Marktækur munur er á hópum; * $p < 0,05$, ** $p < 0,01$, *** $p < 0,001$

óg merkir að gögnin uppfylltu ekki forsendur marktæktarprófs.

0% 25% 50% 75% 100%

Tafla 50. Telur þú mikilvægt eða telur þú það skipta litlu máli að Reykjavíkurborg veiti betri upplýsingar á vefsíðum sínum um önnur borgarstjórnarmál?

	Fjöldi		Hlutfall	Vikmörk +/-	Hlutfall
	fyrir vigtun	eftir vigtun			
Mjög mikilvægt	390	385	37%	2,9%	37%
Frekar mikilvægt	504	509	49%	3,0%	49%
Skiptir litlu máli	113	104	10%	1,8%	10%
Skiptir engu máli	45	47	5%	1,3%	5%
Fjöldi svara	1052	1046	100%		
Veit ekki	244	252			
Vil ekki svara	18	16			
Alls	1314	1314			

Tafla 51. Hvaða önnur borgarstjórnarmál telur þú mikilvægt að Reykjavíkurborg veiti betri upplýsingar um á vefsíðum sínum?*

	Fjöldi		Hlutfall	Vikmörk +/-	Hlutfall
	fyrir vigtun	eftir vigtun			
Öll mál/það sem er til umfjöllunar hverju sinni/meira gegnsæi	155	161	31%	4,0%	31%
Húsnæðis- og skipulagsmál	103	102	20%	3,4%	20%
Skóla- og tómstundamál	51	48	9%	2,5%	9%
Fjármál/fjárveitingar/skattar/rekstur	43	43	8%	2,4%	8%
Samgöngu-, umferðar- og gatnamál	45	43	8%	2,4%	8%
Velferðar- og heilbrigðismál (t.d. málefni eldra fólks/fataðra)	25	25	5%	1,8%	5%
Sorphirða/mokstur/viðhald	17	20	4%	1,6%	4%
Framkvæmdir	17	16	3%	1,5%	3%
Þjónusta við íbúa	15	15	3%	1,4%	3%
Umhverfismál	12	11	2%	1,2%	2%
Annað	32	37	7%	2,2%	7%
Fjöldi svara	515	522	100%		
Veit ekki	276	272			
Vil ekki svara	168	168			
Alls	959	962			

*Svarendur gátu tiltekið fleiri en eitt atriði

Tafla 52. Telur þú mikilvægt eða telur þú það skipta litlu máli að stjórn mála- og embættismenn Reykjavíkurborgar ræði við íbúa á vefsíðum borgarinnar um stefnumótun?

	Fjöldi		Hlutfall	Vikmörk +/-	Hlutfall
	fyrir vigtun	eftir vigtun			
Mjög mikilvægt	399	409	35%	2,7%	35%
Frekar mikilvægt	511	511	43%	2,8%	43%
Skiptir litlu máli	196	189	16%	2,1%	16%
Skiptir engu máli	72	68	6%	1,3%	6%
Fjöldi svara	1178	1177	100%		
Veit ekki	117	122			
Vil ekki svara	19	15			
Alls	1314	1314			

Tafla 53. Telur þú mikilvægt eða telur þú það skipta litlu máli að stjórn mála- og embættismenn Reykjavíkurborgar ræði við íbúa á vefsíðum borgarinnar um stefnumótun? – Bakgrunnsgreining

	Mjög mikilvægt	Frekar mikilvægt	Skiptir litu eða engu máli	Fjöldi eftir vigtun	Fjöldi fyrir vigtun	Mjög eða frekar mikilvægt
Heild	35%	43%	22%	1177	1178	78%
Kyn*						
Karl	32%	44%	25%	593	585	75%
Kona	38%	43%	19%	584	593	81%
Aldur*						
18-29 ára	27%	52%	20%	269	252	80%
30-44 ára	36%	40%	24%	302	313	76%
45-59 ára	38%	39%	23%	278	291	77%
60 ára og eldri	37%	43%	20%	328	322	80%
Búseta						
Vesturbær	35%	46%	18%	163	114	82%
Miðborg	40%	36%	24%	91	111	76%
Hlíðahverfi	29%	47%	24%	99	118	76%
Laugardalur	35%	40%	25%	147	117	75%
Háaleiti og Bústaðir	35%	45%	20%	137	126	80%
Breiðholt	37%	46%	18%	210	112	82%
Árbær	35%	39%	26%	99	129	74%
Grafarvogur	35%	42%	23%	168	140	77%
Kjalarnes	32%	42%	25%	9	71	75%
Grafarholt og Úlfarsárdalur	27%	49%	24%	54	140	76%
Hjúskaparstaða**						
Einhley p(ur)	37%	42%	21%	343	322	79%
Í sambúð	32%	51%	17%	239	237	83%
Í hjónabandi/staðfestri samvist	32%	41%	26%	482	505	74%
Skilin(n) eða ekill/ekkja	44%	40%	16%	105	104	84%
Börn á heimili						
Engin börn á heimilinu	34%	43%	23%	725	709	77%
Börn á heimilinu	36%	43%	20%	448	464	80%

Marktækur munur er á hópum; * $p < 0,05$, ** $p < 0,01$, *** $p < 0,001$

óg merkir að gögnin uppfylltu ekki forsendur marktæktaprófs.

0% 25% 50% 75% 100%

Tafla 53. Frh. -Telur þú mikilvægt eða telur þú það skipta litlu máli að stjórn mála- og embættismenn Reykjavíkurborgar ræði við íbúa á vefsíðum borgarinnar um stefnumótun? – Bakgrunnsgreining

	Mjög mikilvægt	Frekar mikilvægt	Skiptir litu eða engu máli	Fjöldi eftir vigtun	Fjöldi fyrir vigtun	Mjög eða frekar mikilvægt
Menntun						
Grunnskólanám	39%	44%	16%	188	185	84%
Verklegt nám á framhaldsskólastigi	33%	43%	24%	202	214	76%
Bóklegt nám á framhaldsskólastigi	33%	49%	19%	227	223	81%
Háskólanám	34%	42%	24%	545	541	76%
Staða á vinnumarkaði						
Í launuðu starfi	31%	45%	23%	663	670	77%
Sjálfstætt starfandi/atv innurekandi	39%	41%	20%	132	139	80%
Í námi	31%	46%	24%	112	106	76%
Annað	42%	39%	19%	261	253	81%
Starfsstétt						
Stjórnendur og sérfræðingar	31%	42%	27%	348	351	73%
Iðnaðarmenn, tæknar og sérmenntað starfsfólk	29%	49%	22%	159	164	78%
Skrifstofu-, sölu- og þjónustufólk	35%	46%	18%	244	242	82%
Bændur, fiskimenn, véla- og verkafólk	37%	46%	18%	39	50	82%
Tekjur einstaklings						
Lægri en 200 þús. kr.	41%	41%	18%	192	187	82%
201-300 þús. kr.	37%	46%	17%	186	184	83%
301-400 þús. kr.	38%	46%	17%	133	137	83%
401-600 þús. kr.	38%	41%	21%	235	227	79%
Hærrí en 600 þús. kr.	28%	45%	26%	163	168	74%
Heimilistekjur**						
Lægri en 300 þús. kr.	42%	41%	16%	233	219	84%
301-500 þús. kr.	43%	39%	19%	167	166	81%
501-700 þús. kr.	34%	42%	24%	142	140	76%
701-900 þús. kr.	30%	57%	13%	111	113	87%
Hærrí en 900 þús. kr.	33%	41%	26%	207	219	74%
Flokkur í síðustu kosningum						
Björt framtíð	28%	50%	22%	119	113	78%
Framsóknarflokkur	41%	35%	23%	44	50	77%
Sjálfstæðisflokkur	33%	38%	29%	185	184	71%
Samfylkingin	39%	40%	21%	206	219	79%
Vinstrihreyfingin - grænt framboð	47%	38%	16%	57	55	84%
Píratar	42%	38%	21%	65	63	79%
Annar flokkur eða framboð	54%	27%	19%	12	11	81%
Flokkur ef kosið yrði á morgun						
Björt framtíð	35%	47%	18%	70	68	82%
Framsóknarflokkur	42%	29%	29%	23	25	71%
Sjálfstæðisflokkur	33%	42%	26%	161	158	74%
Samfylkingin	36%	41%	23%	196	201	77%
Vinstrihreyfingin - grænt framboð	38%	43%	19%	56	51	81%
Píratar	43%	40%	17%	198	186	83%
Annar flokkur eða framboð	27%	54%	19%	17	16	81%

Marktækur munur er á hópum; * $p < 0,05$, ** $p < 0,01$, *** $p < 0,001$

óg merkir að gögnin uppfylltu ekki forsendur marktæktarprófs.

0% 25% 50% 75% 100%

Tafla 54. Telur þú mikilvægt eða telur þú það skipta litlu máli að stjórn mála- og embættismenn Reykjavíkurborgar ræði við íbúa á vefsíðum borgarinnar um fjárveitingar?

	Fjöldi		Hlutfall	Vikmörk +/-	Hlutfall
	fyrir vigtun	eftir vigtun			
Mjög mikilvægt	409	419	36%	2,7%	36%
Frekar mikilvægt	516	514	44%	2,8%	44%
Skiptir litlu máli	186	180	15%	2,1%	15%
Skiptir engu máli	65	64	5%	1,3%	5%
Fjöldi svara	1176	1177	100%		
Veit ekki	121	125			
Vil ekki svara	17	13			
Alls	1314	1314			

Tafla 55. Telur þú mikilvægt eða telur þú það skipta litlu máli að stjórn mála- og embættismenn Reykjavíkurborgar ræði við íbúa á vefsíðum borgarinnar um fjárveitingar? - Bakgrunnsgreining

	Mjög mikilvægt	Frekar mikilvægt	Skiptir litlu eða engu máli	Fjöldi eftir vigtun	Fjöldi fyrir vigtun	Mjög eða frekar mikilvægt
Heild	36%	44%	21%	1177	1176	79%
Kyn						
Karl	34%	43%	23%	588	581	77%
Kona	38%	44%	18%	589	595	82%
Aldur						
18-29 ára	32%	48%	20%	268	252	80%
30-44 ára	35%	40%	25%	307	316	75%
45-59 ára	38%	40%	22%	288	299	78%
60 ára og eldri	37%	46%	16%	314	309	84%
Búseta						
Vesturbær	32%	50%	19%	167	117	81%
Miðborg	44%	35%	22%	90	110	78%
Hlíðahverfi	31%	47%	22%	97	116	78%
Laugardalur	38%	40%	22%	147	117	78%
Háaleiti og Bústaðir	36%	46%	18%	138	127	82%
Breiðholt	39%	41%	20%	210	112	80%
Árbær	35%	41%	23%	98	128	77%
Grafarvogur	34%	45%	21%	165	138	79%
Kjalarnes	32%	45%	23%	9	71	77%
Grafarholt og Úlfarsárdalur	28%	48%	24%	54	140	76%
Hjúskaparstaða						
Einhleyp(ur)	38%	43%	20%	345	323	80%
Í sambúð	33%	49%	18%	240	238	82%
Í hjónabandi/staðfestri samvist	35%	41%	24%	483	506	76%
Skilin(n) eða ekkill/ekkja	35%	49%	16%	100	99	84%
Börn á heimili						
Engin börn á heimilinu	35%	44%	21%	715	699	79%
Börn á heimilinu	36%	43%	21%	458	472	79%

Marktækur munur er á hópum; * $p < 0,05$, ** $p < 0,01$, *** $p < 0,001$

óg merkir að gögnin uppfylltu ekki forsendur marktæktarprófs.

0% 25% 50% 75% 100%

Tafla 55. Frh. - Telur þú mikilvægt eða telur þú það skipta litlu máli að stjórn mála- og embættismenn Reykjavíkurborgar ræði við íbúa á vefsíðum borgarinnar um fjárveitingar? - Bakgrunnsgreining

	Mjög mikilvægt	Frekar mikilvægt	Skiptir litu eða engu máli	Fjöldi eftir vigtun	Fjöldi fyrir vigtun	Mjög eða frekar mikilvægt
Menntun						
Grunnskólanám	38%	48%	15%	181	181	85%
Verklegt nám á framhaldsskólastigi	33%	43%	24%	201	212	76%
Bóklegt nám á framhaldsskólastigi	37%	42%	21%	232	227	79%
Háskólanám	35%	44%	22%	547	541	78%
Staða á vinnumarkaði*						
Í launuðu starfi	33%	44%	23%	677	682	77%
Sjálfstætt starfandi/atv innurekandi	38%	44%	18%	134	140	82%
Í námi	33%	39%	27%	112	106	73%
Annað	40%	46%	14%	244	238	86%
Starfsstétt						
Stjórnendur og sérfræðingar	34%	43%	23%	358	358	77%
Iðnaðarmenn, tæknar og sérmenntað starfsfólk	29%	48%	23%	161	166	77%
Skrifstofu-, sölu- og þjónustufólk	36%	44%	20%	250	245	80%
Bændur, fiskimenn, véla- og verkafólk	42%	34%	24%	39	51	76%
Tekjur einstaklings**						
Lægri en 200 þús. kr.	41%	42%	17%	185	181	83%
201-300 þús. kr.	39%	46%	15%	185	182	85%
301-400 þús. kr.	35%	47%	17%	136	139	83%
401-600 þús. kr.	37%	43%	19%	236	227	81%
Hærrí en 600 þús. kr.	29%	40%	31%	165	170	69%
Heimilistekjur						
Lægri en 300 þús. kr.	40%	46%	14%	228	215	86%
301-500 þús. kr.	42%	39%	19%	166	165	81%
501-700 þús. kr.	37%	45%	19%	140	138	81%
701-900 þús. kr.	31%	49%	20%	111	112	80%
Hærrí en 900 þús. kr.	33%	40%	27%	213	224	73%
Flokkur í síðustu kosningum						
Björt framtíð	31%	48%	21%	123	118	79%
Framsóknarflokkur	46%	32%	22%	42	48	78%
Sjálfstæðisflokkur	38%	39%	23%	186	185	77%
Samfylkingin	34%	47%	20%	208	219	80%
Vinstrihreyfingin - grænt framboð	45%	35%	20%	56	54	80%
Píratar	43%	42%	15%	64	63	85%
Annar flokkur eða framboð	54%	27%	19%	12	11	81%
Flokkur ef kosið yrði á morgun						
Björt framtíð	27%	54%	19%	73	70	81%
Framsóknarflokkur	40%	31%	29%	21	23	71%
Sjálfstæðisflokkur	34%	42%	24%	160	157	76%
Samfylkingin	32%	45%	23%	199	201	77%
Vinstrihreyfingin - grænt framboð	37%	43%	20%	53	48	80%
Píratar	46%	39%	15%	195	184	85%
Annar flokkur eða framboð	33%	56%	11%	18	17	89%

Marktækur munur er á hópum; *p < 0,05, **p < 0,01, ***p < 0,001

óg merkir að gögnin uppfylltu ekki forsendur marktæktarprófs.

0% 25% 50% 75% 100%

Tafla 56. Telur þú mikilvægt eða telur þú það skipta litlu máli að stjórn mála- og embættismenn Reykjavíkurborgar ræði við íbúa á vefsíðum borgarinnar um framgang verkefna?

	Fjöldi		Hlutfall	Vikmörk +/-	Hlutfall	
	fyrir vigtun	eftir vigtun				
Mjög mikilvægt	387	386	33%	2,7%		33%
Frekar mikilvægt	564	570	48%	2,8%		48%
Skiptir litlu máli	171	170	14%	2,0%		14%
Skiptir engu máli	61	58	5%	1,2%		5%
Fjöldi svara	1183	1183	100%			
Veit ekki	113	117				
Vil ekki svara	18	13				
Alls	1314	1314				

Tafla 57. Telur þú mikilvægt eða telur þú það skipta litlu máli að stjórn mála- og embættismenn Reykjavíkurborgar ræði við íbúa á vefsíðum borgarinnar um framgang verkefna? – Bakgrunnsgreining

	Mjög mikilvægt	Frekar mikilvægt	Skiptir litlu eða engu máli	Fjöldi eftir vigtun	Fjöldi fyrir vigtun	Mjög eða frekar mikilvægt
Heild	33%	48%	19%	1183	1183	81%
Kyn*						
Karl	30%	48%	22%	595	586	78%
Kona	35%	49%	16%	589	597	84%
Aldur**						
18-29 ára	24%	55%	20%	274	254	80%
30-44 ára	33%	43%	23%	307	317	77%
45-59 ára	35%	46%	19%	288	302	81%
60 ára og eldri	37%	48%	15%	315	310	85%
Búseta						
Vesturbær	27%	50%	22%	167	117	78%
Miðborg	38%	36%	26%	91	111	74%
Hlíðahverfi	32%	52%	16%	98	117	84%
Laugardalur	31%	50%	19%	147	117	81%
Háaleiti og Bústaðir	35%	48%	17%	141	130	83%
Breiðholt	38%	47%	14%	210	112	86%
Árbær	32%	46%	22%	100	130	78%
Grafarvogur	28%	50%	22%	165	138	78%
Kjalarnes	37%	44%	19%	8	70	81%
Grafarholt og Úlfarsárdalur	32%	49%	19%	54	141	81%
Hjúskaparstaða						
Einhley p(ur)	32%	46%	21%	350	326	79%
Í sambúð	28%	56%	16%	241	239	84%
Í hjónabandi/staðfestri samvist	34%	47%	20%	484	509	80%
Skilin(n) eða ekkill/ekkjja	40%	42%	18%	100	99	82%
Börn á heimili						
Engin börn á heimilinu	32%	47%	21%	723	706	79%
Börn á heimilinu	33%	49%	17%	457	472	83%

Marktækur munur er á hópum; * $p < 0,05$, ** $p < 0,01$, *** $p < 0,001$

óg merkir að gögnin uppfylltu ekki forsendur marktæktarprófs.

0% 25% 50% 75% 100%

Tafla 57. Frh. – Telur þú mikilvægt eða telur þú það skipta litlu máli að stjórn mála- og embættismenn Reykjavíkurborgar ræði við íbúa á vefsíðum borgarinnar um framgang verkefna? – Bakgrunnsgreining

	Mjög mikilvægt	Frekar mikilvægt	Skiptir litu eða engu máli	Fjöldi eftir vigtun	Fjöldi fyrir vigtun	Mjög eða frekar mikilvægt
Menntun						
Grunnskólanám	38%	49%	13%	185	182	87%
Verklegt nám á framhaldsskólastigi	32%	48%	20%	199	212	80%
Bóklegt nám á framhaldsskólastigi	32%	49%	19%	233	229	81%
Háskólanám	31%	48%	21%	551	545	79%
Staða á vinnumarkaði***						
Í launuðu starfi	29%	49%	22%	678	684	78%
Sjálfstætt starfandi/atvinnurekandi	37%	51%	13%	137	143	87%
Í námi	28%	48%	24%	113	106	76%
Annað	42%	45%	13%	248	240	87%
Starfsstétt						
Stjórnendur og sérfræðingar	30%	46%	23%	360	360	77%
Löndarmenn, tæknar og sérmenntað starfsfólk	30%	51%	19%	161	167	81%
Skrifstofu-, sölu- og þjónustufólk	29%	52%	19%	249	247	81%
Bændur, fiskimenn, véla- og verkafólk	35%	51%	15%	40	51	85%
Tekjur einstaklings***						
Lægra en 200 þús. kr.	36%	49%	15%	191	185	85%
201-300 þús. kr.	33%	53%	14%	184	181	86%
301-400 þús. kr.	36%	51%	13%	135	139	87%
401-600 þús. kr.	35%	44%	21%	237	228	79%
Hærra en 600 þús. kr.	25%	43%	33%	166	171	67%
Heimilistekjur*						
Lægra en 300 þús. kr.	34%	49%	16%	234	218	84%
301-500 þús. kr.	41%	44%	15%	165	164	85%
501-700 þús. kr.	33%	45%	22%	141	139	78%
701-900 þús. kr.	30%	54%	16%	111	113	84%
Hærra en 900 þús. kr.	29%	43%	28%	212	223	72%
Flokkur í síðustu kosningum						
Björt framtíð	24%	55%	21%	122	117	79%
Framsóknarflokkur	39%	40%	21%	42	47	79%
Sjálfstæðisflokkur	36%	42%	22%	184	185	78%
Samfylkingin	34%	48%	18%	208	220	82%
Vinstrihreyfingin - grænt framboð	42%	39%	20%	57	56	80%
Píratar	32%	51%	18%	65	63	82%
Annar flokkur eða framboð	54%	27%	19%	12	11	81%
Flokkur ef kosið yrði á morgun						
Björt framtíð	29%	54%	17%	72	69	83%
Framsóknarflokkur	44%	33%	23%	22	23	77%
Sjálfstæðisflokkur	31%	46%	23%	161	158	77%
Samfylkingin	31%	49%	20%	198	201	80%
Vinstrihreyfingin - grænt framboð	33%	46%	21%	56	51	79%
Píratar	42%	43%	15%	197	184	85%
Annar flokkur eða framboð	30%	51%	19%	18	17	81%

Marktækur munur er á hópum; * $p < 0,05$, ** $p < 0,01$, *** $p < 0,001$
óg merkir að gögnin uppfylltu ekki forsendur marktækisprófs.

0% 25% 50% 75% 100%

Tafla 58. Telur þú mikilvægt eða telur þú það skipta litlu máli að stjórn mála- og embættismenn Reykjavíkurborgar ræði við íbúa á vefsíðum borgarinnar um önnur borgarstjórnarmál?

	Fjöldi		Hlutfall	Vikmörk +/-	Hlutfall
	fyrir vigtun	eftir vigtun			
Mjög mikilvægt	301	298	27%	2,7%	27%
Frekar mikilvægt	479	479	44%	3,0%	44%
Skiptir litlu máli	224	224	21%	2,4%	21%
Skiptir engu máli	88	85	8%	1,6%	8%
Fjöldi svara	1092	1087	100%		
Veit ekki	200	209			
Vil ekki svara	22	18			
Alls	1314	1314			

Tafla 59. Hvaða önnur borgarstjórnarmál telur þú skipta miklu máli að stjórn mála- og embættismenn ræði um við íbúa á vefsíðum borgarinnar?*

	Fjöldi		Hlutfall	Vikmörk +/-	Hlutfall
	fyrir vigtun	eftir vigtun			
Öll mál/það sem er til umfjöllunar hverju sinni/meira gegnsæi	139	142	27%	3,8%	27%
Skóla- og tómstundamál	96	97	19%	3,3%	19%
Samgöngu-, umferðar- og gatnamál	58	61	12%	2,8%	12%
Fjármál/fjárvingingur/skattar/rekstur	57	51	10%	2,5%	10%
Þjónusta við íbúa	32	38	7%	2,2%	7%
Sorþirða/mokstur/viðhald	26	28	5%	1,9%	5%
Framkvæmdir	20	20	4%	1,6%	4%
Velferðar- og heilbrigðismál (t.d. málefni eldra fólks/fattaðra)	19	19	4%	1,6%	4%
Umhverfismál	19	18	3%	1,5%	3%
Húsnæðis- og skipulagsmál	9	10	2%	1,2%	2%
Hverfin/nærumhverfið	9	5	1%	0,9%	1%
Annað	31	34	6%	2,1%	6%
Fjöldi svara	515	524	100%		
Veit ekki	238	234			
Vil ekki svara	128	126			
Alls	881	884			

*Svarendur gátu tiltekið fleiri en eitt atriði

VIÐAUKI

Að lokum, hefur þú einhverjar ábendingar eða hugmyndir um samráð borgaryfirvalda við íbúa?

Athugasemdir

Virðist aldrei skortur á peningum þegar kemur að list, sbr. vegglistin í Breiðholti. En ekki til peningar fyrir fátæða og bæla kjör þeirra, og aðstæður í borginni. Er á móti öllum þessum peningum sem veitt er í listir, fólk getur bara borgað sjálf ef það vill stunda eða hlýða/njóta lista.

Alltaf gott að hafa samráð.

Já, bara, bara fyrir hverfið okkar, þá mætti það kannski vera meiri, eða sem sagt, koma oftar hingað og vera kannski með fundi og kynna sér hverfið. Því þetta er smá svona útúr. Þeir máttu bara sýna sig oftar.

(Stjórn mála og/eða embættismenn) mega vera sýnilegri í hverfunum, sýna sig nær fólkinu í úthverfum. Ruslatunnum við ljósastaura í Grafarvogi hefur fækkað um 90% á 10 árum.

Að auglýsa veffinn betur. Ef fólk fer inn á þessa síðu sér það fyrir hvað hún stendur, ég sé núna að hún er fin :-). Þess vegna þarf að auglýsa veffinn betur.

Að ábendingum sé svarað, t.d. um umferðamál. Merkingar á aðalbraut. Það vantar svör á netinu og endurgjöf.

Að borgarbúar fái að kjósa um lokun Laugavegsins fyrir bílaumferð. Því hann er lokaður núna 3 mánuði á ári og ég held að ef það yrði kosning í borginni þá væri lokað allan ársins hring.

Að borgarbúar geti leitað til sinna manna í borgarstjórn á eðlilegan hátt, en stjórnsmál eru bara ónytt að minu mati í dag.

Að borgarfulltrúar komi hverfin og haldi fundi með borgurum og iðki góða upplýsingagjöf.

Að borgarstjóri og borgarstjórn séu í meira sambandi við borgara, séu borgarar sjálfir, taki þátt í hinu daglega lífi svo að borgarbúar finni að þeir séu eins og við hin.

Að efla þau samskipti sem fyrir eru, mættu vera fleiri hverfafundir.

að embættismenn borgarinnar séu sýnilegri.

Að fá svar við þeim hugmyndum sem maður setur inn.

Að fulltrúar borgarinnar séu aðgengilegir íbúum. Það þarf að vera þannig og þannig á það að vera.

Að gera ferlið þægilegra, auðveldara að kjósa þannig að þegar manni dettur í hug að kjósa þurfi maður ekki að skrá sig inn, muna lykilorð og svona véсен.

Að hafa aðgengilegan vef fyrir samskipti. Borgaryfirvöld mættu koma úr fleiri hverfum en 101, þannig að það skapi meiri vidd í ákvörðunartökum. Þegar Hverfisgatan var lokað í langan tíma og strætó keyrði þar ekki um, - og svo þegar Hverfisgatan opnaði en strætó fór ekki aftur að keyra þar, þá hugsaði maður hvar maður gæti látið rödd sína heyrast til að lýsa skoðunum sínum á því.

Að hafa upplýsingar um fjárhag borgarinnar. Það er of lítið rætt um þessi mál í dag.

Að hlusta á fólkið og fara eftir því sem fólkið vill en ekki bara það sem borgaryfirvöld vilja sjálf.

Að hlusta á íbúa og ekki vaða áfram.

Að íbúar fái að láta heyra í sér, að tjá sig, hvað þeim finnst ábótavant og slíkt. T.d. í gegnum netið og tala við einhvern þar, facebooksiða t.d..

Að íbúar geti almennt séð fylgst með.

Að láta verkin tala, borgin er skítug. Í gamla bænum eru gangstéttir að molna niður, hrikalega illa þrið, áberandi orðið. Göturnar eru á allra vörum, það á bara að gera það sem þarf að gera.

Að reglulega hverfafundir.

Að upplýsingafæði sé gott og það sé hægt að svara fyrirspurnum betur og fólk hafi meira að segja um stefnumótun meðan það er verið að vinna hana. Skýrari hvað er að gerast í borginni og hvaða breytingar eru yfirvofandi. Þannig að fólk fái að vita áður en hlutirnir eru búnir og skeðir, og fólk þurfi ekki að spyrjast fyrir í gegnum einhverjar persónulegar tengingar.

Að vera heiðarleg gagnvart okkur. Ef vefurinn Betri hverfi og Reykjavík virka, eru þeir mjög góðir en ég held að þeir virki ekki.

Að vinna saman. Ég held að svona fundir þar sem fólk getur komið, þar sem Dagur eða einhver úr borgarstjórn, getur mætt og tala við fólkið beint. Svona hverfisfundir. Sé ekki bara á netinu. Held það sé mjög sniðugt.

Að það sé meira samráð og að verkum sé skipt jafnt á milli hverfa, að ekki sé mismunur á milli hverfa í verkefnum og fjármagni.

Að þeir hlusti á okkur og taki mark á skoðunum okkar. Mér finnst óþolandi að þeir geri ekki við götur borgarinnar og að þeir þrengi t.d. Borgartúnið og ætli að þrengja fleiri. Það á að gera allt fyrir hjólréiðar. Ég mun ekki stunda hjólréiðar og við erum margir eldri borgarar sem munum ekki stunda þær og við komumst ekki leiðar okkar, Borgartúnið er mikill fiðskuháls. Ég er óskureið yfir því hvað þeir ætla að gera við flugvöllinn, að hundska allar skoðanakannanir og eyðileggja völlinn og neyðarbrautina. Ég er reiður eldri borgari. Ég þoli ekki þessa stjórnun sem segir kennurum fyrir verkum þar sem þeir mega ekki bjóða hverjum sem er inn í skólann. Ef ég væri kennari núna gæti ég ekki starfað undir því, það er forræðishyggja sem ég gæti ekki liðið. Kennarar eru fagfólk og þeim er treystandi. Að borgaryfirvöld taki fram fyrir hendurnar á fagstéttum, t.d. kennurum. Svo fer borgarfulltrúi, Sóley, inn í skólana og kennir um jafnrétti og fordómamál, þetta er forræðishyggja, kennarar kunna þetta alveg. Fyrir upp. Þremur árum var einhverfudeild úr Hamraskóla lögð niður og flutt í annan skóla þrátt fyrir að nær allir foreldrar einhverfa vildu ekki að deildin yrði flutt.

Að þeir sem eru valdir í hverfisráð séu úr hverfinu.

Að þeir skilgreini það sem er samráð, það er ekki einhver tilkynning.

Að þurfi að gera úthverfin vænlegri fyrir íbúa, þurfi að sinna hreinsun betur.

Aðallega að halda lýðræðislegar kosningar um alvöru málefni, ekki bara um bekki og sparkvelli. stunda alvöru lýðræði, ekki bara talandi lýðræði.

Afar óánægð að ekki sé talað við gamla fólkið um þrengingar gatna og flugvöllinn og annað.

Afskaplega gott að fólk í borgarstjórn eða í embættum hjá borginni væri sýnilegri. borgarstjóri er nokkuð sýnilegur, orðið það síðan hann tók við. það er gott. Fleiri bekkir með göngustígum fyrir borgarbúa og túrista.

Allt samráð mikilvægt, gagnkvæm umræða í báðar er nauðsynleg.

Alltaf að hafa samráð við íbúa efgera á stöðbreytingar.

Alltaf gott að vita að maður getur bókað fundi t.d. ef það er eitthvað sem manni er annst um að vita. Gott að það eru möguleikar á að koma með tillögur. En í sjálfu sér finnst mér ekki mikilvægt að það sé hægt að ræða við embættismenn og stjórnmalamenn á netinu. Frekar að upplýsingarnar sem veittar eru á síðunni séu fullnægjandi. Og upplýsingar um hvernig og hvenær maður getur bókað fundi með t.d. borgarfulltrúum.

Allt of mikið ferli að kjósa á síðunni.

Allt of mikill þungi á gagnakerfinu í Vesturbænum. ekki ganga á grænu svæðin á borgin.

Almennt að borgarstjórsmenn séu vel meðvitáðir um þá staðreynd að þeir eru í vinnu hjá íbúum borgarinnar og þegar álitamál koma upp er nauðsynlegt að íbúar fái tækifæri til að kjósa um málið. Það er meiri von til að rétt ákvörðun sé tekin þegar fleiri leggja lóð sín á vogarskálarnar.

Almennt sé framfylgja því sem þeir lofa. Ekki lofa nema það sé fylg eftir.

Annað en að netið er núna.

Auka samráð varðandi daggæslu barna. Mér finnst það vera í algjöru óráði, óháð flokki.

Á meðan þeir fara ekki eftir miklum mótmælum, til dæmis í sambandi við flugvöllinn þá sé ég ekki að það hafi neitt upp á sig að tala við þá.

Ábendingar að halda því opnu að halda opnu samráðinu við íbúana í hverfinu, stundum dettur það niður. Þeir eiga að vera í mjög miklu sambandi við íbúana. Hverfafundir eru góðir.

Áður var það þannig að krakkar voru að þrifa í gördunum hjá manni á vegum borgarinnar, þá fyrir fólk sem að átti erfið með það sjálf. Nú er það þannig að ég 90 ára gömul og bý í húsi sem að maðurinn minn byggði fyrir 60 árum, og þar vil ég helst vera. En ég fæ svo takmarkaða hjálp frá bænum, fólk ætti að taka tillit til þess að fólk vilji vera heima hjá sér, en ekki á ellitheimum.

Áfram gegnsæi og opnar og aðgengilegar samskiptaleiðir milli borgar og íbúa.

Ágætt er að haldnir fundir reglulega, einu sinni á ári. líka ef það eru sérstök mál sem þarf að funda um. Betri hverfi er áttakanlega hallærislegt og misheppnað.

Álit bara gott að halda fundi í hverfunum, snjallt að flytja skrifstofu borgarstjóra.

Ánægð með hvefufundi, halda áfram að vera sýnileg og upplýsa fólk betur.

Ánægður með hverfafundi.

Bara að allt fari eins og best verði á kosið.

Bara að borgin haldi íbúum upplýstum um hvað hún sé að gera.

Bara að efla upplýsingaflæði. Það stendur sig reyndar ágætlega eins og er. Má hafa meira af því góða.

Bara að einbeita sér að svæðum sem eru til staðar, halda þeim betur við. Að nánasta umhverfinu sé vel við haldið, hætta þessu fótboltaveseni!

Bara að fólk sé látið vita um sem flest atriði og talað sé við borgarbúa.

Bara að hafa sem mest samráð.

Bara að hafa þetta sem opnast og aðgengilegast fyrir fólk.

Bara að koma í hverfin og tala við fólk í eigin persónu, halda því áfram frekar en að bláða á netinu. Það mætti vera ljósara hvenær er von á borgarstjóra og auglýsa hvenær hann væri á staðnum. Og tæki á móti ábendingum og hugmyndum um hvernig mætti bæla hverfið. Að maður hefði meiri aðgang að honum. Sérstaklega borgarstjóra og þeim sem eru í ákvarðanatöku, borgarráð og svoleiðis.

Bara að vera heiðarlegir við íbúanna.

Bara að þau fari eftir því sem fólk vill en gangi ekki þvert á vilja fólksins, eins og með flugvöllinn. Meirihluti borgarbúa vill hafa flugvöllinn áfram en það á að valta yfir það eins og allt annað, nema vilja einhverra órýrra.

Bara ágætt eins og er.

Bara efla það sem er á vefnum.

Bara hið félagslega húsnæðiskerfi. Þyrfti að vera betri upplýsingar um það.

Bara hlusta á borgarbúa í skipulagsmálum.

Bara hringja í mig! Þetta er svo vandmeðfarið. Í gamla daga voru til hverfisráð. Ég tók þátt í einhverju hverfisráði, mætti á nokkra fundi og það kom ekkert út úr því, var tímasóun. Veit ekki ... eins og t.d. um flugvöllinn, alveg sama hvort þú ert með eða móti, umræðan virðist alltaf fara í vandan farveg. Svo miklar tilfinningar. Ég held að efað borgarfulltrúar eru flinkir í að tala við sitt umhverfi þá dugar það mjög vel. En þá þarf að færa þeirra hlutverk nær borgarþúum og setja embættismenn frekar í framkvæmdina.

Bara leitast við að hlusta á raddir íbúa þegar verið er að taka ákvarðanir.

Bara minna á sig meira og ég sakna Jón Gnarr.

Betri almenn þjónusta. Beturbæta þjónustuna.

Betri boðleiðir og að borgarnir geti komið athugasemddum á framfæri við borgina að þeir vilji hvernig þeir eiga að gera það og hvaða málsmeðferð þær fá, og það væri mjög einfalt að hafa eitthvað svoleiðis á vefnum.

Betri Rvk má fleiri málaflökka Skólagjöld, leikskólagjöld, sundlaugar má ekki gleyma þrátt fyrir mikið er að talað um vegagerði. Vil geta hefur eitthvað að segja um þetta málefni einnig. Hver forgansröð okkar er. Ennig er vinnuskóli fyrir 8. bekk sem þarf að skoða ítarlega fyrir komandi kynslóðar.

Betri samskipti milli stjórnaryfirvalda og íbúa.

Betri umhirðu í borginni, götunnar eru ekki til fyrirmyndar.

betri þjónusta í hverfin, verslanir osfrv..



Betur, standa betur við sín orð og betra skipulag.

Binda fjárhlutunir sem koma til vegna verkefnanna Betri hverfi og Betri Reykjavík við lágmarks kosningabátttöku, hver svo sem hún væri, en það verður að vera ákveðin lágmarksbátttaka.

Borgarbúar og stjórnendur borgarinnar ættu að taka sig saman og taka til í borginni, þó ekki væri nema að tyna rusl. Gengur ekki að bjóða útlendingum upp á þetta.

Borgaryfirvöld hlusti betur á íbúana. Er í færsku minni þetta með Hofsvallagötuna, þar sem ekkert var hlustað á íbúana.

Borgaryfirvöld þurfa að vera miklu sýnilegri, og aðgengilegri. Betri Reykjavík vefurinn ekkert mjög aðgengilegur. Vantar betri og meiri samskipti.

Borgin mætti bjóða eldri borgurum í leikhús, gamla fólkid á það inni.

Borgin stendur sig vel núna.

Borgin verður að fara að gera eitthvað í húsnæðismálum borgarbúa, lágtekjufólk hefur ekki efni á húsnæði, það er verið að byggja stúdentagarða og endalaus hótél á meðan fjölskyldufólk er að lenda á götunni. Það verður að byggja húsnæði og stofna öflug leigufélög sem eru sanngjörn og bjóða upp á leigusjórnáðar íbúðir. Þetta forkastanleg vinnubrögð. Það að leggja niður verkamannabústaði voru hryðjuverk. Það geta ekki allir búið heima hjá mömmu og pabba. Litill búsetukjarnar, ættu að vera í boði fyrir aldraða sem eru sjálfstæðir en þurfa smáa þjónustu. Lítil búsetuheimili, Reykjavík þar fleiri gosbrunna, þeir geta glatt svo mikið.

Borgin þarf að afhuga fækkun blástæða, þau verði of fá, fólk í dreifðari byggðum þarf að geta skotist í bæinn.

Borgin ætti að útvega unglungum sumarvinnu (eins og í Kopavogi og Akranesi).

Bæta gathakerfið.

Bæta heilsugæsluþjónustu í Árbænum.

Bæta rafæn samskipti og gagnvirkni. Bæta íbúalýðræði. Efla vefna og setja meira fjármagn í þá.

Bæta þetta og fara að keyra málin í gang.

Dagvistunarmál er í algerum ólestri og nauðsynlegt að brúa bilið milli fæðingarorlofs og leikskóla. Og grunnþjónusta er ekki sinnt nógu vel.

Dregið úr því að atvinnuveanefnd alþingis að hægt sé að taka svæði úr verndarlokki í nýtingarlokk.

Ef kæmi upp á málefni sem mér fyndist brýnt fyndist mér nauðsynlegt og afskaplega gott að ég gæti komið til fulltrúa borgarinnar með það.

Ef þeir hafa einhverja stefnu þá á að upplýsa fólkid með það. Þessir villeysingar sem að eru núna við völd vita ekkert hvað þeir eru að gera, sem bara sést á borginni núna.

Ef þeir myndu hlusta á fólkid. Þeir þykjast gera það en fara svo ekki eftir því, það er það sem ég er óánægð með.

Efla aðgengi að fulltrúum, þeir eru of einangraðir.

Efla skógrækt þar sem við mætti koma, láta skólakrakka planta trjám og láta borgina taka þátt í þessu.

Eftir kosningar á inn á vefsíðunum, væri áægt að tilkynna íbúa um hver niðurstaða kosningana innan þessa verkefna var, því maður gleymir og dettur kannski út úr þessari umræðu eftir að hafa kosið eða sett inn tillögu.

Eiga að hlusta á fólkid.

Ein afhugasemd í sambandi við Betri hverfi, þá þyrfti að vera hlutfall íbúa en ekki fjöldi sem er á bakvið kosninu. Hverfi sem er lítið ná ekki fram að ganga, því það eru fáir á bak við það. Ekki alveg lýðræði, sýndarlýðræði.

Eins er, þá skil ég ekki afhverju þeir eru að þessu því það er ekkert að gerast í alvörunni.

Ekkert meira. Því meira gagnsæi því betra, koma sem mestu á netið.

Ekkert nema að laga göturnar. Það flokkast nú kannski ekki undir vefmál.

Ekkert sem kemur svona meira en það sem ég sagði um ruslið og umgengnina áðan.

Ekkert sérstaklega, þau málefni sem hafa verið nefnd áður í könnuninni dekkja flest sem mér dettur í hug. Kannski umhverfismál?

Ekkert sérstakt, bara að allar upplýsingar séu aðgengilegar, að almennt gagnsæi sé við lýði.

Ekkert sérstakt, er bara frekar ánægð og finnst fint að þessi verkefni eru í gangi.

Ekki á að blanda saman því sem kjörnir fulltrúar og embættismenn borgarinnar fást við. Einn maður gerir þetta mjög vel, það er borgarstjórnin, honum hefur farið mikið fram. Hofsvallagatan og Grensásvegur er gott dæmi. Það eru verk embættismanna sem stjórnmalamenn framfylgja eða að embættismenn útfæra tillögur stjórnmalamanna, það á ekki að blanda þessu svona saman. Ef á að auka hjólræið, á bara að vinna það þannig... það þarf líka að gefa svigrúm fyrir mistök, annars gera menn aldrei neitt. Annað (svar við því hvort stjórnmal- og embættismenn eigi að tala meira við borgarana á vefsíðum sínum: í nágrannasveitarfélögunum eru gefin út blöð, þar eru helstu framkvæmdir og hugmyndir tíundaðar, ekki í smáatriðum og fjallað um úthlutun lóða. Þetta lesa menn. Hér er gefið út hlaðið Reykjavík, slíkt þyrfti að koma fram þar.

Ekki beint. Þurfa að sinna vissum hverfum borgarinnar betur. T.a.m. kjalarnes. Það hverfi hefur setið á hakanum.

Ekki færa flugvöllinn.

Ekki láta almenning kjósa á milli praktískra atriða annars vegar og fegrun borgarinnar hins vegar, flokka betur kosningamálin. Vera duglegri að leyfa borgarbúum að fylgjast með hvað peningarnir eru að fara í. Vinsamlegast lagið göturnar í reykjavík, þetta er fyrir neðan allar hellur.

Ekki meira en það að þeir verða bara að vera opnari og nýla sér það þegar þeir hitta fólk, og hafa fundi.

Ekki nema að halda því opnu og gagnsæi og hafa eitthvað samræði.

Ekki nema að leyfa fólk að koma frekar að ákvörðunum, að fólk sé spurt, það sé ekki bara gert, og ef það eru gerðar kannanir að það sé farið eftir því sem fólkid velur eða kys.

Ekki nema RVKborg taki upp aftur að gefa hjálma, er mjög ósáttur við að það væri fellt niður.

Ekki nema það sem fram kemur, gott aðgengi borgarbúa á neftu og heimasíðu borgarinnar um málefni borgarinnar þannig að maður eigi auðvelt með að átta sig á því hvort borgin er vel eða illa rekin. Líka að upplýsingar liggja fyrir þannig að hægt sé að bera saman rekstur á milli ára/kjörtímabíla.

Ekki nóg gert fyrir aldraða, alls staðar verið að spara, engin kenna fyrir aldraða lengur, heimaþjónusta og félagsstarf aldraðra þarf að vera öflugra, fólk sem er virkt í félagsstarfi og er með heimaþjónustu lendir síður veikt inni á spítala og efling félagsstarfs kostar ríkið því mun minna til lengri tíma lítið.

Ekki vera að framkvæma við flugvöllinn í Vatnsmýri sem meirihluti landsmanna vill vernda.

Ekki vera halda hlutunum leyndum, allt á að vera á yfirborðinu, fólk vill fá að vita hvað er í gangi, gagnsæi skapar traust.

Ekki vera undirlægjur fyrir múslimskráttu.

Embættismenn og kjörnir fulltrúar færi sig nær íbúunum. Eins og þeir séu ekki staddir á sama stað.

Endirskoða stöfnuna varðandi gatnamál í borginni af því að hún er í molum.Standa við gefin loforð í úthverfum.

Er afskaplega ánægð með hverfið sitt.

Er alveg á móti því að taka hvert einasta græna svæði undir íbúðarbyggð inni í miðri borg, þessi grænu svæði eru nauðsynleg. Alveg ósammála þessari stöfnu, hún er alveg út úr kortinu. Alveg sé fyrir mér að það sé verið að taka af Laugardalnum, það er nú ekki fyrir mig. Og blanda saman íbúðar og iðnararhúsnæði. Alveg út úr kortinu. En þeir ráða.

Er ánægð með að íbúar fái tækifæri til að koma hugmyndum sínum á framfæri. Er ánægð með hverfandi.

Er í þannig hverfi sem er skipulagt og frágengið en myndi vilja ræða samgöngumál og að komast á milli staða dag frá degi.

Er mjög óánægð með Hjalmar, hann er að eyðileggja borgina.

Er nýfluttur upp á Kjalarnes og þar er verið að kjósa um mál á Betri Reykjavík þar sem eru x upphæðir sem á að fara í hvert hverfi. Síðan er verið að kjósa um eitthvað sem eigi ekki að vera kjósa um. Við erum að kjósa um hluti sem eru sjálfsgóðir. Það á að vera grunnþjónusta.

Ég er á móti þéttingu íbúðarbyggðar. Og varðandi borgarstjórnarkosningar, eru þeir margir sem mega missa sín.

Ég er á móti því að öll samskipti eigi eingungis að fara fram rafrænt, heldur ætlu borgaryfivöld að hafa fleiri borgarafundi þar sem að gefinn er tími til þess að svara íbúum og leggja fram tillögur.

Ég hef ekki neinar ábendingar aðrir en þær sem margir borgarbúar hafi komið með á opinberum vettvangi, í blöðum og þannig. Finnst eins og þessi verkefni, betri reykjavík og betri hverfi, séu afskaplega lítilfjörleg. Það er eins og það sé verið að blekkja fólk, að stinga dúsu upp í það. Láta þau kjósa um hvort það eigi að setja blómaker hér eða sópa þessa götu þar, eitthvað sem borgin ætti hvort sem er að gera.

Ég hef lengi verið talsmaður þess um að sekta fyrir rusl á almannafæri, t.d. eins og í Singapur þegar sektað var fyrir þetta. Þetta þarf að komast í gang og fræða þessi blessuð börn um umgengi. Ég segi oft við börn í strætó að þau eigi að erfa landið og fara vel með það.

Ég hef reynt að tala við fulltrúa borgarinnar og maður fær skilning en svo heyrir maður ekki neitt frá viðkomandi. Það er brot á sveitarstjórnarlögum og stjórnsýslulögum. Vil fá samræðu við foreldra sem eru að ala upp börn í miðborg Reykjavíkur þar sem er í gangi flótti barnafólks. Það er eins og það sé ekki mikið þælt í því hvernig er að ala upp börn í miðborginni. Aukinn hraðakstur með túristum og fleira. Ég legg áherslu á að mér finnst framtekið betri reykjavík mjög flott.

Ég mundi vilja að borgin mundi gera betur við hundaeigendur. Ég mundi vilja í hvað hundagjöldin fara.

Ég myndi leggja áherslu á gömul loforð ríkis og borgar um Sundabraut og að íbúar Kjalarnes eða aðrir sunnan Hvalfjarðarganga yrðu rúkaðir um aðgang að henni. Það stendur upp á stjórnvöld ríkis og borgar að standa við þetta loforð.

Ég myndi vilja að stjórnar- og embættismenn Reykjavíkurborgar myndu tala við íbúa augnlitis til augnlitis, og helst heiðarlega.

Ég myndi vilja bara hafa það þannig að það væri bara samráðsfundur, eins og samkoma, væri bara fundur annan hvorn þriðja hvorn mánuð sem allir borgarbúar og landsmenn mættu mæta. Það væri bara stórsniðugt. Fólk mætti segja eitthvað. Ég er ekki voðalega ánægð, sko. Ég vil sjá gosbrunn á lóðinni þarna hjá suðurlandsbraut, þar sem piratar vilja fá lóð. Hafa eitthvað skemmtilegt, þarna fer þorri borgarbúa og allra landsmanna fram hjá! Þarf ekki að vera bilagata, hafa bara göngugötu, fólk í göngutúr eða hjólaferð getur farið þarna fram hjá. Mikið óskaplega væri það skemmtilegt.

Ég nota ekki tölvu og vil að allt sé á pappírformi.

Ég vil að ríkið taki flugvöllinn eignarnámi og hafi hann þarna. Vinir í Val fá þennan vinargreidda að byggja. Ég vil ekki spítalann niður í bæ, hann á annað hvort að vera hjá Borgarspítalanum eða hjá Vífilsstaðaspítala, þar er nóg landssvæði. Samgöngur: setja mikið meira fé í viðhald, það þarf að kaupa jeppa til að aka hér um göturnar, lélegt viðhald kemur margfalt til baka í bakið á okkur. Bæjarvinnan fyrir krakkana; það á að leyfa þeim að byrja 13 ára og vinna lengur en 3 vikur. Gefa þeim færi á að vinna sér inn einhvern pening og hafa hælfa flokksstjórn, sumir þeirra kunna lítið að vinna en sumir eru góðir. Það á að bæta viðhald á skólum borgarinnar og leikskólum og hækka matarframtög til leikskólubarna, það er ekki nægt fjármagn sem þeir sem elda hafa úr að móða. Ef þú hefur ekki góðan mat í leikskóla og skóla lít ég á það sem mannréttindabrot. Börnin eru undirstaða þjóðfélagsins.

Ég vil að við veljum hæft fólk í störf hjá Borginni og að borgararnir hafi meira um það að segja heldur en flokkapóletík.

Ég vil fá meiri upplýsingar í gegnum opinberar vefsíður.

Ég vildi helst koma til skila að miðborgin er okkar allra, ekki bara reykvíkinga heldur allra landsmanna, og mér finnst borgaryfivöld þurfa að passa sig sérstaklega í þéttingu byggðar þar, að byggingar taki ekki bara pláss heldur gefi til baka og auðgi líf þeirra sem um miðborgina fara. Mér finnst höfðaborg vera dæmi um oþboðslega plássfrelka byggingu sem gefur ekkert til baka. Það er ekkert pláss fyrir borgara þar til að líða vel. Svona ákvarðanir finnst mér mjög alvarlega. Plús þetta tekur ekkert tillit til þeirra byggðar sem verið hefur. Steinsteypa og gler upp að gangstétt. Samráð er mikilvægt en mikilvægara er virðing fyrir menningu, sögu og fólk. Margar ákvarðanir undanfarna ára og áratuga ekki spegla það heldur hagsmunir fátta. Þessu ber borgaryfivöldum skylda til að huga að. Öll hverfi skipta máli. Ég bý ekki í 101 en mér finnst sérstaklega þurfa að hugsa að þessu þar. Að samfélaginu allstaðar.

Fara að malbika götunnar. Uppsafnað viðhald á götum sem hefur ekki verið sinnt. Ekkert gert með skoðanir fólks. Umhirða boragrinna á sumrin sérstaklega er mjög lélegt.

Fara betur eftir því sem að fólk vill, vinna meira og rífast minna.

Fara meira út í hverfin og tala við fólk.

Fara niður úr flabeinsturninum og hlusta á óskir borgarbúa.

Fá fleiri bekkir úti meðfram sjónum og allsstaðar svo fólk geti tilipt sér í göngutúr fyrir eldra fólk. Afturkalla Moskvubyggingarnar á meðan að barnaniðingur er dýrkaður. Vil hafa meiri græn svæði þar sem hægt er að fara með barnabörnin.



Finnst ekki að það eigi að vera að ræða á veðið borgarinnar um málefni borgarinnar, það veldur bara misskilningi og látum.

Finnst mikið atriði að menn komi heiðarlega fram og sýni skilning, hafa gegnsæi í nærumhverfi þegar rætt er um borgarmál.

Finn vettvangur Betri Rvk og hverfi. Inn í þessu eru verkefni sem ekki eru tillögur frá borgurum, settar inn án samráðs, tillögur sem eru hefðbundin þjónustuverkefni, sem ætti ekki að þurfa kjósa um.

Fint að þeir hafi samráð. Ég hef kvartað og það gekk í gegn og það var mjög gott.

Fleiri hjólastiga.

Fleiri hnitmiðaðir íbúafundi, þar sem kemur og kynnt ákveðið mál og fylgt eftir með fyrirspurnum.

Fleiri íbúafundi, um breytingar á skipulagsmálum, eins og að þrengja götur, setja hjólastiga, og svoleiðis.

Fleiri og opnar borgarafundi með umræðum.

Fleiri upplýsingar á netinu.

Flott verkefni Betri hverfi og Betri Reykjavík, halda áfram að þróa þau, gera meira spennandi svo fólk tæki þátt. Kynna betur.

Flugvallarmálið brennur á mér. Finnst vera lítið hlustað á það sem fólk vill í þeim málum.

Flugvöllin áfram í Vatnsmýrinni.

Flugvöllurinn í Vatnsmýrinni: Of mikil þrákelni um að láta hann fara. Annar flugvöllur of dýr í framkvæmd.

Fólk eigi að halda sínum gældýrum á heimilum.

Fólk fari að breyta sér, verða almennilegar manneskjur, gera hlutina frá hjartanu en ekki einhverja tóma vitleysu. gef hálfgerðan skít í hvernig allt er orðið, fólk er ekki nógu heilsteypt og græðgin ræður öllu. Við hugsum ekki nógu um náungann og þá sem minna mega sín.

Frekara kosningaferli, ekki nógu að tala við fólk, það þarf að taka mark á því líka.

Fundi í skólum hverfisins.

Fundir í hverfum af og til eru mjög heppilegir. Gagnvirkni á veðnum.

Fundir í hverfum góðir, mikilvægt að fólk mæti.

Fundir með íbúum í hverfunum.

Fyrst og fremst að ræða við borgarbúa um það sem þeir gera og það sem þeir ætla að gera. Sérstaklega áður en það er búið að taka ákvarðanir, ef þetta á að vera opið ferli þá þarf að ræða það við almenninga áður en ákvarðanir eru teknar.

Fyrst og fremst að það sé ekki komið aftan að fólk.

Galopna allt, bókhald sérstaklega og setja inn ábendingarvefi um betri rekstur þar sem íbúar koma með tillögur, eins og t.d. er gert í öðrum löndum. Hefur skilað miklum árangri sem þetta hefur verið gert. T.d. opna bókhald. Hætta forsjarhyggju svo lengi sem þriðji aðili skaðast ekki.

Gamli bærinn má halda sér, á ekki byggja stór hús innan um gamla bæinn, það er alveg fjaránlegt.

Ger hverfin öll sem best og mannvænlegust.

Gera gott áfram.

Gera jafnt fyrir öll hverfi. Ekki bara hugsa um miðbæ og breiðholt!

Gera Rauðavath að útivistarsvæði, fjaldstæði og íl., gera svæðið meira aðlaðandi.

Gera þetta mannlegt. Hlusta á fólk.

Gott að erindum manns sé svarað eins og þeir gera sem eru að vinna fyrir mann í borginni. Stjórnkerfið samt soldið fíkið, manni er stundum vísað frá einum stað til annars. Mætti reyna að einfalda það. Alveg ótrúlega mörg svið. List vel á að virkja vefinn betur. Embættismenn mættu líka kommenta á það sem er að koma inn í verkefni Betri Reykjavík/hverfi og mætti taka út hugmyndir (þótt ekki sé það vinsælasta að vera að ritskoða) sem brjóta gegn umhverfisskipulagi og skipulagi hverfanna.

Gott framtak að leikvöllur í hverfinu var lagaður, íbúar voru með í því. Þarf að taka rusl frá fólk í vorin, að það mætti setja poka út fyrir lóð sem væri tekinn. Borgin er allt of illa þríf, það er sandur og drulla út um allt.

Góð upplýsingagjöf.

Góð upplýsingagjöf.

Grunnskólinn, umhverfið og skólinn sjálfur. Hættur á svæðinu sem hún býr, lítið um svör við tillögur foreldrafélags um breytingu á skólalóð grunnskólans Húsaskóla.

Gæfi verið gott að hafa opinn vef þar sem hægt væri að setja inn spurningar og fá svör.

Hafa allt á netinu og vera með síðu sem fólk getur, en líklega er það í gangi.

Hafa allt uppi á yfirborðinu, hafa gagnsæi í þessu. má fara að opna Hverfisgötuna :-)

Hafa áfram hverfisfundi.

Hafa eins mikið opið og hægt er, og taka þeim tillögum sem að íbúar setja fram. Opna aðgengi að borgarfulltrúum og byggingarfulltrúum. Ég hef reynt að panta fund með þessum mönnum, en það var ekki hægt, og þegar ég mætti þarna að þá vissi enginn hvar fulltrúarnir voru staddir, en mér var sagt að jakkinn hans væri þarna en ég fékk aldrei að tala við þá.

Hafa hugmyndabanka, tóma kassa út um alla borg þar sem fólk getur sett inn hugmyndir nafnlausar. Koma meira inn í skólana.

Hafa hverfisfundi.

Hafa íbúafund (skilar stundum góðu).

Hafa íbúafundi.

Hafa meira upplýsingafæði, að vera augljósara hvaða hlutir maður getur haft áhrif á.

Hafa meiri samráð við íbúana og hlusta meira á þá.



Hafa samráð við íbúa um flugvallarmálið og hjólréiðastiga.

Hafa svona vefspjöll þar sem að þjónustufulltrúar geta komið skilaboðum áleiðis, og svarað því helsta sem að fólk er í vafa um. Þannig getur fólk verið í beinu sambandi við borgaryfirvöld án mikils vesenar.

Hafa upplýsingar á fleirri stöðum en bara netinu.

Hafa þægilega og aðgengilegt svæði þar sem að fólk getur haft samband við borgararyfirvald. Hverfafundir er ekki vilfaus hugmynd heldur.

Halda áfram að koma alla vega einu sinni á ári og ræða um hverfið. Íbúar á kjalarnesi telja að þeirra hverfi sé ekki eins vel sinnt og öðrum hverfum borgarinnar, t.d. varðandi snyrtingu og fegrun.

Halda áfram að leyfa fólk að hafa áhrif eins og með þessum verkefnum Betri Rvk og Betri hverfi.

Halda áfram að ræða við íbúa á netinu.

Halda áfram að vinna að betri framtíð.

Halda áfram á sömu braut

Halda áfram með Betri Reykjavík.

Halda fundi auglíti til auglíts með íbúum.

Halda fundi í smáum einingum, lofa fólkinu að tala, og taka mark á því. Það má líka tala sér við eldri borgara, það er stöðugt búið að taka af okkur það sem við höfðum, þekjur og annað, ekki bara borgin. Það má hafa mikið meira samband. Er mjög ósátt við breytingarnar á Grensásvegi. Þar var ekki hlustað á íbúana.

Halda hverfisfundum áfram. Þá er fólk allavega gefið tækifæri á að fjalla um sín mál.

Halda ræðufund einu sinni á ári í hverju hverfi. Sýna smá lit til að vekja áhuga og hafa góðar upplýsingar á vefsíðum sem er auðvelt að skilja.

Halda þessu áfram eins og hefur verið, samráð er búið að vera fint undanfarið.

Hef ekkert spád í það.

Hef ekki neinar en verð að segja að eitt pirrar mig alveg rosalega. Það er lokunin á Bústaðavegi á morgnana og síðdegis. Lítil lýsing á göngustígum á veturna. Hryllilega lélegar götur.

Hef nú lítið til málanna að leggja.

Hef það ekki alveg á taktinum núna.

Held það sé ekki sniðugt að hafa umræður eins og staðan er í dag, það er svo mikil reiði, þetta fer allt út í dónaskap. Hef lífinn áhuga á borgarmálum. Þetta er ljót og sóðaleg borg. Þarf að endurvekja hrein borg, fögur borg!

Held það þýði ekki að vera með neinar ábendingar, held það sé ekkert farið eftir þeim. Hlæðilegt að borgarstjórn sé að flytja skrifstofu sína í eina viku upp í Breiðholt. Til hvers? Væri gaman að vita það. Vil bara að þessari borg sé haldið við. Reykjavík er orðin mjög sóðaleg borg.

Hingað til hafa samskipti við borgina verið erfið. Ókurteisi hjá borgaryfirvöldum.

Hlusta á ábendingar sem koma fram á opnum borgarafundum! Búin að fara á ótal fundi eins og grenndarkynningu þar sem ýmislegt kemur fram frá borgurum og ekkert hlustað á það sem fram kemur á fundum.

Hlusta á íbúa.

Hlusta betur á fólkið, það er besta ráðið.

Hlusta betur á íbúa og ekki elta sín áhugamál (borgarfulltrúar). Gleymist fyrir hverja þeir vinna.

Hlusta betur á íbúa um það að það snýst ekki allt um 101 Reykjavík, einhver gæluverkefni þar.

Hlusta meira.

Hugs ekkert um þetta lengur, aðallega göturnar.

Hvað varð um Faktory? Það þarf að koma eitthvað í staðinn sem kemur til móts við tónlistarmenn. Ég bý í þessu hverfi og nauðsynin á fleirri hótélum er lítil sem enginn. Faktory aftur, takk!

Hvenær hafa bogaryfirvöld samráð við íbúa? Hver og einn otlar sínum tola í flokkapólitík.

Hverfafundir borgarfulltrúa mega vera oftár, koma fulltrúar borgarstjórnar og ræða við fólk um hvað sé að gerast í hverfunum.

Hverfafundir og svo bara upplýsingaveita á netinu.

Hverfafundir væri sniðugt og að fólk sé með.

Hverfafundirnir eru ágætir og ágætt að fólk hafi aðgang að því að koma með einhverjar ábendingar.

Hverfisfundir og þess háttar bara.

Hverfisfundir eru ágætir.

Hverfisfundir góðir, upplýsa fólk betur á netinu.

Hverfisráð, á kjalarnesi, gengur mjög vel. Taka á móti okkur, fékk mikilvægar upplýsingar. Mjög fint.

Hvernig verkefnum er forgangsraðað.

Hvetur til þess að Borgarstjóri láti sjá sig meira í úthverfum borgarinnar. Hér var fundur um daginn með borgarstjóra sem var mjög gagnlegur, ekki sist fyrir borgarstjórnann. Það mætti vera meira um þetta.

Hvort er hægt að gera eitthvað svipað fyrir hvert hverfið eins og fjölmenningsþing (sem stærnir í 2 dagar í ráðhúsinu).

Í hverfinu mínu, við Rauðarárstíg, er að koma fjórða hótelið, geðveik umferð. Vill að Rauðarárstígur verði einsteinhugata. Alveg rosaleg mengun. umhirða í hverfinu - skil borgarsjóð, skil að það þurfi fjárhagslegt aðhald en ég skil ekki að fólk skuli henda svona miklu rusli á götuna. Vildi meiri þrif í borginni. t.d. gangstéttir þyrfi að laga, ekki sléttar, hættulegar fyrir eldri borgara og fólk með kerrur. margt hefur áunnist en síðusut ár hefur verið sparað og það er farið að láta á sjá.

Í öllum meiriháttar málum þarf að hafa mikið samráð.

Ítreka meira gegnsæi á vefsíðum, og að borgarþing geti kosið um meira á vefsíðunum, finnst það ansi sniðugt.

Ja, það eru í raun og veru engin samráð því þetta líta sem er bara lygi og ómerkilegheit, ekkert að marka það. Það er bara svoleiðis. Og meira að segja samningar sem hafa verið gerðir eru bara sviknir.

Já ég vil fá vikisíðu, vefsíðan er úrhelt, þú átt að geta fundið hluti á síðunni á mun auðveldari hátt. Borgaryfirvöld eru líka að fá á sig slæmt orðspor, eru brjótla reglur um opinber innkaup, t.d. með alla prentara sem þeir kaupa og tölvubjónustu.

Já, að sýna mikilvægi þess að upphalda góðu íþróttastarfi, að borgin og íþróttafélög starfi meira saman og halda börnum og unglingum í íþróttastarfi.

Já, eiga að hlusta á íbúana. Ekki bara þegar þeim hentar. Eins og til dæmis með flugvöllinn. Það eru búnaðir að vera kosningar. Ég man eftir þessum kosningum, 2001, ef ég man rétt var bara kosið á einum stað í bænum. Ég nenni ekki að þvælast þarna niðrefir. Hlusta alltaf á íbúana ekki bara þegar heim hentar.

Já, ég er reyndar sjálfur að vinna að þessu verkefni, er að vinna hjá borginni, hef ákveðnar hugmyndir en get ekki sagt herna!

Já, hef hugmynd um það að gera þessa nýútkomnu skýrslu um ferðamenn í Reykjavík að gera það eftir hverfum en ekki almennt því ég bý í 101 og ef þú byrð í Breiðholti, þá mundum við bæði fagna ferðamönnum en ég vil ekki fá kúk og skít út um allt útaf því að almenningsklósetið eru ónýtt og maður kemst ekki heim til sín því það eru leigubílar út um allt þar sem maður á að leggja.

Já, finnst t.d. með betri hverfi, það var ómurlagt það sem átti að velja á milli. Ef það á á annað borð að hafa eitthvað um þetta að segja, hafa þá eitthvað annað í boði en blómápotta á horni. Sem skiptir engu máli. Hafa eitthvað sem almennilegt vægi er í, ekki bara einhvern málamyndagjörföring. Manni líður eins og það sé verið að henda í mann einhverju til að þagga niður í manni, sleikjó, hafa þá eitthvað meira vægi í þessu.

Já, það er í fyrsta lagi að leggja byggðasamlögin niður og fá valdið aftur til Reykjavíkur, þá er ég að tala um Sorpu og Strætó.

Kannski aðeins meira um íbúakosningar, annars bara allt fínt.

Kannski helst að bæta almenna umhirðu í borginni. Láta betur vita um framkvæmdir á gagnakerfi borgarinnar. Að setja meiri áherslu á það.

Kannski meiri upplýsingar og framgang mála.

Kannski nota rafrænt leiðir til að afa meira samskipti á milli íbúa og yfirvalda til dæmis með minar síður.

Kannski það eina sem ég myndi vilja bæta sem snýr að minni reynslu, samskipti varðandi þéttingu byggðar og byggingar, mín reynsla yfir höfuð er að það er oft mikil þortryggni og ákveðin togstreyla milli íbúa og verktaka sem vinna að þéttingu byggðar, ýmislegt sem hefur gerst sem ég mun hegða mér óðrúvisi í framtíðinni í samskiptum við borgaryfirvöld. Mættu gera betur í upplýsingaskyldu og tryggja það að ferlið sem snýr að óbreyttum borgurum, sem hafa ekki þekkingu á þessu sviði, að þeir hljóti einhverskonar verndum þar.

Kaust Sjálfstæðisflokkurinn bara vegna flugvöllurinn og mun kjósa þau aftur bara vegna flugvöllurinn.

Keypti lóð í nýjasta hverfi borgarinnar á þeim forsendum að allt skipulag og framkvæmdir væru í lagi og kláraðar. Ekkert hefur staðist. Búið að breyta skipulagi, þrátt fyrir að íbúar kaupir á forsendum ákveðins skipulags. Síðan eru fundir, samráðsfundir, þar sem ekkert er farið eftir þeim ábendingum eða óskum sem koma fram frá íbúum. Þá er bara betra að hætta þessu sýndarsamráði. Betri Reykjavík, verið að setja þar inn verkefni sem falla undir venjuleg gagnagerðargjöld. Þar ætti frekar að vera eitthvað sem væru ekki bara sjálfsgóðir hlutir út séð út frá gagnagerðargjöld. Verið að splæsa okkur saman við Grafarholt, hverfi sem er af allt annarri stærð og hefur allt aðrar þarfir og óskir. Því verður atkvæðavægi okkar í Úlfarsárdal óeðlilega lítið í samhenginu. Íbúar hætta að hafa einhverjar væntingar.

Kjalnesingar hafa verið sniðgengnir eftir sameiningu, vil ljúka þessum samruna. Þjónusta mjög ábótavant, ruslahirðingur, snjóruðningi. borgarstjórn ætti að skammast sín fyrir að tröða öllum þessum verksmiðjum upp í Hvalfjörð, áður en langt um liður verður Kjalarnesið notað svona líka. Kjalarnesið mun alltaf verða sveit í borg.

Klára íþróttahúsið við Seljarhverfi.

Klára þau hverfi sem þeir eru byrjaðir á.

Koma heiðarlega fram og móta framtíðarstefnu, sérstaklega í byggðarmálum fyrir ungt fólk. Meiri fjölbreytni fyrir fólk til að byggja íbúðir.

Koma því á framfæri að þessar leiðir Betri Reykjavík og Betra hverfi er á margan hátt ekki að fúnkera. Ég bý í litlu hverfi sem er partur af stærra hverfi, allar okkar hugmyndir verða undir því við erum minnst partur af hverfi sem er skipt í þrennt. Svo bý ég í hverfi þar sem fullt af fólki sem býr ekki í hverfinu hefur skoðanir á því. Fullt af peningum búið að fara í fuglaskili, sem er gott, en við hefðum kannski heldur viljað öruggari leiðir fyrir börnin okkar. svolið verið að kasta brauðmolum til okkar, megum ráða í minni málum, en fáum ekki að hafa áhrif í stóru málum. Alvöru lýðræði er krafa!!

Koma því sem verið er að gera gott til skila, heilsíðu í blöðin til dæmis.

Kostur að fara meira úti á meðal fólks og upplýsa það um borgarstjórnarmál. Gott fyrir íbúa að hafa aðgang að öllu saman.

Kynna verkefnið betur. Hafa einn vettvang þar sem fólk getur komið spurningum á framfæri.

Laga bílastæðaplaníð í Neskirkju og Hagaborg við Melaskóla, mjög mikið af holum þar. Þegar farið er í framkvæmdir þarf að fylgja eftir þeim eftir sbr. moka hjólastiga ef þeir eru settir á götur eins og á Hofsvallagötu.

Leiðin frá mosfellsbæ og miðbæ er mjög teppt á háannatíma, þyrfti að fækka fískuhálsum t.d. við hlíðahverfi og minnka ljós.

Leikskóla- og skólamáli, meira samráð við foreldra um fyrirkomulag í leikskólum og skólum.

Leikskólar: Opnað á umræðu en samt búið að ákveða allt fyrirfram. Segir yfirvöld beita ákveðinni sýndarmennsku í þessum efnum.

Les vel blöð og finnst best að sjá á þeim vettvangi hvað er í gangi. Síður á vefmiðlum og slíku. Vil sjá fasta síðu í blöðunum um borgarmálefnið og heyra þar meira í borgarstjórnunum.

Leysa úr húsnæðismálum og gefa unga fólk séns á að búa og kaupa. En þéttlinga byggðar er mikið áhyggjuefni sem þarf að fá samþykkt frá íbúa borgarinnar.

Líkar vel við grunnstefnu píratu og vil að allt stjórnkerfið tæki það inn í sína stefnumótun: að almenningur tæki þátt í að taka ákvarðanir.

Litð spurð um gistiheimili, orðið ansi gott hvað varðar gistiheimili og breytingar á húsum því samfara, byggja svalir og engin spurður.

Losa sig við manninn sem er alltaf að loka öllum götum. Engum sem líkar vel við hann sem er ekki í 101. Vera að loka götum og koma fyrir hjólastigum. Ég myndi vilja fá að kjósa um fólk í næstu borgarkosningum.

Lögum holunar á götunum áður en þeir skemma alveg bílana. Á veturna væri gott ef fundin yrði lausn á snjómoksturskiplaginu við Langhóltsveg. Ég bý á horni Skeiðarvogar og Langhóltsvegur. S.Í. vetur mokaði snjómokstursbíllinn okkur oft en ekki inni með snjó sem hann hafði mokað af götunum inn á stæðin svo að bílarnir komust ekki með nokkru móti út. Þetta er bæði óréttlátt og óviðunandi. Það hlýtur að vera hægt að finna betri lausn við að moka snjóinn en þetta. Það má einnig skoða gatnamótin við Glæsibæ, s.s. þar sem Gnoðavogur og Álheimar mælast. Það er svo rosalega umferð þarna að það fer óeðlilega mikill tími að bíða á þessum gatnamótum. Þyrfi að setja þarna hringtorg eða beygjuljós. Löngu komin tími til :-)

Maður finnur ekki fyrir miklu eins og er. Bara að þingmaður hvers kjördæmis sjái um það.

Malbika í kring um Rauðavatn.

Malbika meira.

Má ræða meira við öryrkja og sjá hve lítið er gert fyrir þá, yfirvöld þurfa að kynna sér betur hvað það þýðir að vera öryrki.

Meira að labba úti í Reykjavík, spjalla við fólk og ekki vera feimið.

Meira eftirlit með yfirmönnum í stórfum Rvíkurborgar.

Meira samband við íbúana, láta sjá sig meira.

Meira samráð.

Meira samráð við íbúa í Grafarholti í samb. við sundlaug, byggja hraðar upp íþróttamannvirki í Grafarholti (gengur of hægt).

Meira samráð þarf varðandi endurvinnslu, útlit og þjónustu hverfanna. Borgaryfirvöld ættu að vera miklu sýnilegri, ekki bara fyrir kosningar. Hverfafundir eru alltof sjaldgæfir.

Meiri aðstoð við fólk með notkun félagsmálayfirvalda.

Meiri hverfafundi með borgarstjóra og borgarfulltrúum. Reglulega fundi auglýsta með fyrirvara.

Meiri umfjöllun um þessi verkefni. Þetta eru briliant verkefni. Vantar ítarlegri umfjöllun um allt þetta. Fólk veit ósköp lítið um þennan vef.

Meiri upplýsingar frá borgaryfirvöldum.

Menn sem tala um jafnrétti og samráð og snúa sér svo 180° frá því, eiga ekkert erindi í ráðhúsið, nefni þar sameiningu skóla í Grafarvogi frá í fyrra. Ég hef ekki áhuga á að hafa þá á minni launaskrá. Svo held ég að borgarstjórn geri ekkert með þessa könnun, hún reynir bara að skreyta sig með henni.

Mér finnst að t.d. á tveggja mánaða fresti yrðu haldnir fundir í hverfunum, þannig að íbúar gæti rætt um málefni og um það sem betur mætti fara. Í Viðidal mega ekki hjólreiðamenn, göngumenn og hestamenn saman, það er ofhættulegt því niðurinn frá ánni er of hávær. Það þarf að hafa hjólreiðamenn sér, þeir hjóla of hratt.

Mér finnst að það þurfi að efla grundvöll samráðsins sem er upplýsingagjöf en áhersla á samtál maður á mann og síðan atkvæðagreiðslur um 100 þús. kall á mann skipta engu máli.

Mér finnst að þegar það er samráð og birtur einhver listi og hann er settur þannig upp að það skiptir engu máli hvað er gert á honum, þá er það sýndarsamráð. Myndi frekar vilja hafa það þannig að maður gæti í alvöru haft áhrif. Ekki hrífn af þegar það er verið að henda peningum, eins og með hofsvallagötuna, svo er annað sem skiptir meira máli látið liggja ógert.

Mér finnst Betri Reykjavík og Betri hverfi vera skref í rétta átt þótt ég sé sjálfur ekki að fara inn á þessar síður.

Mér finnst illa skipulagt sprengingar við bríetartún, þetta er mjög illa skipulagt, þetta er eins og stríðsástand.

Mér finnst nauðsynlegt að það séu svona hverfafundir. Er ekkert mikið að pæla í þessu.

Mér finnst skipta mestu máli að halda við, t.d. eins og að laga holur í malbikinu en ekki að einhverjir furðufuglar eins og í vesturbænum ráði því hvort Hofsvallagatan sé ein stór hraðahindun. Var kosið um það á betri Reykjavík?

Mér finnst sniðugt það sem Dagur gerði, flutti skrifstofuna upp í Breiðholt og Árbæ að hann tæki hverfin og sé þar til viðræðna fyrir íbúa hverfanna.

Mér finnst það ágætt sem þeir voru með um hverfin, þ.e. Betri hverfi og Betri Reykjavík.

Mér finnst þetta gott verkefni þó maður hafi það á tilfinningunni að það sé bara þarna til að friðþægja okkur, að það sé ekki farið eftir því. Það má vera aðeins meira verkfæri en ekki bara skraut. Hins vegar er þetta ágætt verkefni að því leyti að það er einfalt fyrir fólk að koma þarna sínu á framfæri.

Mér finnst þetta oft vera svo pólitískt og hvaða flokkur er við völd. Mér finnst líka hverfin bera vott um stéttarskiptingu þ.e. að ef skoðað er Breiðholt og síðan önnur hverfi þá er mismunur þ.e. í Breiðholti búa margir innflytjendur og öryrkjar sem hafa lítið með þetta að segja og það er ekki gott. Eins er laugarvegurinn orðinn ansi dapurlegur lunda búðir á hverju horni og ekki aðrar búðir frekar subbulegt.

Mér hef reynt erfið að ná hvað hefur legið á í minni gölu. Hænsin ganga hérna inn og út, og börn að leika sér úti, og ýmislegt í gangi eins og hunangsbú og maður veit ekkert hvernig maður á að snúa sér.

Mér þykir afskaplega þarft að færa þjónustuna meira út í hverfin.

Mikið fokuserað á 101, ekki verið að hugsa um að fólk, fátíði, komist leiðar sinnar, ekki rutt, ekki gert við göngustíga o.s.frv. Gott og gilt verkefni sem verið er að spyrja um en ég held að þetta hafi ekkert upp á sig, þetta er gott fyrir þá sem hafa áhuga á að taka þátt en ég held að það sé ekki fjármagn, og það sem er til er búið að eynamerkjja. Þannig að það er ekki ótakmarkað fé til að ráðstafa.

Mikilvægt að hafa gegnsæi, þar sem að það fólk sem hefur áhuga á að vita hvað er að gerast hafi aðgang að þeim upplýsingum. Og að fólk vili hvað skattþeningarnir fari í. Sniðugt að koma upp kerfi þar sem að fólk fengi ráða hvað um 20% af skattþeningunum þeirra færi í, fólk geti þá valið að setja pening í það sem að það þykir annt um. Svo myndi hin 80% fara í það sem að ríkið vildi.

Mikilvægt að íbúarnir fái að hafa puttana í þessu, en ekkert of mikið, en fái að spjalla við þá sem ráða.

Mikilvægt að spyrja borgaranna um raunveruleg mál og afstöðu þeirra til þeirra, t.d. flugvallarmálið. Spyrja fólk um þá hluti sem það vill geta ráðið einhverju um. Að stjórnmalamenn hætti að spyrja um hluti sem skipti þá ekki máli og að leyfa fólki að taka þátt í umræðum sem skipta máli og málefni þar sem borgarþing gætu verið ósammála stjórnmalamönnum. Og taka svo mark á niðurstöðunni. Að stjórnmalamenn sætti sig við að önnur sjónarmið en þeirra ráði. Það þarf að vera raunverulegur vilji fyrir íbúalyðræði.

Mikilvægt að strætú gangi allan Arnarbakkan, ekki bara hluta, mikilvægt að hann gangi allan hringinn sérstaklega fyrir fólk með veika fætur, of langt oft að ganga á stoppstöðina. Bakkahverfið er annars mjög fint hverfi, mjög ánægður með það.

Mikilvægt að upplýsa ungt fólk. Ég skynja það að fólk á mínum aldri veit ekkert um borgarmálin. Það þarf að reyna að gera borgarmálin áhugaverðari fyrir ungt fólk.

Mikilvægt að vefirnir séu aðgengilegir.

Minnka bilið á milli kjósenda og íbúa.

Minnka fjæði túrista um miðbæinn. Standa við bakíð á menningu í miðbænum og að fólk sem starfar í kringum menningu eigi möguleika á að búa í miðbænum. Halda áfram að efla almenningssamgöngur. Viðhalda öllum mögulegum hverfishátíðum.

Mitt helsta mál er þetta, að borgarúvar og foreldrar vilji ekki alltaf hvað er í gangi inni á leikskólunum, til dæmis um hvar elstu börnin eru þegar verið er að taka in nýja hópa á leikskólann. Eru þau úti á skóla, eru þau í kirkju ... etc.

Mitt hverfi sniðugt.

Mjög ánægður með að þeir virðast sýnilegir í hverfunum. Þurfa að gera meira af því, þannig að þeir geti rætt við íbúa maður á mann, ekki gegnum eitthvað tölvunet.

Mjög gott ef skýrt upplýsingaflæði væri á heimasíðum um gathamál í Reykjavík.

Myndi finnst sniðugt að það væri t.d. aðgengi að svörum, eða þannig, vettvangur til umræðu inni á netinu. En nei annars ekki.

Myndi vilja að í eldri blokkum, sem eru ekki með lyftum, að borgin kæmi verulega á móti íbúum, til að setja lyftur í þessi hús þar sem þess er óskað þannig að fólk geti búið lengur heima hjá sér, fyrirmyndir á Norðurlöndunum. Eldra fólk, mætti taka tillit til þeirra skattalega þannig að þau fái meiri fríðindi. Þó þau eigi eignir eru þau ekki að fá nein laun.

Myndi vilja bjóða þeim að labba um hverfið og skoða niðurniðsluna, í stað þess að eyða peningum í hjólréiðastiga og aðra eins vitleysi. Þeir eru ekki starfi sínu vaxnir. Dagur ætti að halda sig við lækinn og Hjálmar við heimspeki.

Myndi vilja sjá enn meiri þátttöku 'online'. Vil enn meira íbúalýðræði.

Myndi vilja sjá meira gert í hjóðvörnum í borginni.

Mætti bara hafa meira samráð, og spurja fólk meira, t.d. hafa skoðunarkannanir.

Mætti bara halda fleiri hverfisfundum.

Mætti dreifa ábyrgð ákv. aðila í skipulagsmálum og hafa íbúa með í ráðum og ábyrgð.

Mætti hafa samráð varðandi fjölgun ferðamanna miðbænum og á sundstöðum. List ekki á að ferðamenn sú hvatir til að sækja sundstaði borgarinnar. geta farið í Bláa lónið.

Mætti hlusta betur á íbúana, ekki bara hlusta og gera svo það sem þeim sýnist.

Mætti kynna málin betur fyrir íbúum.

Mætti kynna núverandi kerfi betur.

Mætti útfæra hugmyndina um færanlega skrifstofu borgarstjóra í öllum hverfum. Þar gæti hann hitt fólk, kæmist nær venjulegu fólk.

Mætti vera meiri aðgangur að borgarfulltrúum sem eiga að vera til staðar fyrir fólk, vera betri við gamla fólk. betri aðgangur að upplýs. um hvað þeir ætla að gera bæta gathamál.

Mættu gera betur við fátlaða og öryrkja.

Mættu hafa meira samráð, of fáir sem vita af þessum verkefnum.

Mættu koma meira inn í hverfin, koma oftar í hverfin á hverfafundum.

Mættu standa betur að þrífum og viðhaldi á götum og gangstéttum

Mættu taka meira mark á skoðun fólks þegar kemur að gathamálum s.s. þrenging Grensásvegur

Mættu vera skýrari tengsl þar á milli.

Nauðsynlegt fyrir borgina að halda vel auglýsta og upplýsta fundum í hverfum eða kosningarálmum þar sem kjörnefndir sitja og annað slíkt (reykjavík - suður, austur, norður osvfr)

Nei ekki beinar hugmyndir, mér finnst að þegar borgarstjórnin heldur ræður að þá er svo mikil mikilmennska og þykist vita allt en svo veit hann ekkert sem snýr að fólkinu, auka þekkingu sem snýr að almúganum.

Nei nema ég bara vona innilega að Rvkborg geri eitthvað við stúkuna í Breiðholti, þá væri ég sáttur.

Nei, aukinn aðgangur að útgjöldum og fjárhagsupplýsingum.

Nei, bara að einfalda þetta kerfi með kosningarnar á betri Reykjavík eða betri hverfi. Þær eru of flóknar, það er ástæðan fyrir því að ég hef ekki tekið þátt. Einnig mætti vera fleiri spennandi kostir, ekki spurningin um það hvort það eigi að vera 2 eða 4 rólur á vellinum.

Nei, bara að halda þessu starfi áfram, eins og Betri Reykjavík, íbúalýðræði og svoleiðis. Er þó ekki nógu vel að mér í sveitarstjórnarmálum. Og hafa gagnsæja stjórnsýslu.

Nei, bara að þau hafi samráð við íbúa.

Nei, bara þetta samtal, við stíjum öll saman hérna.

Nei, ef þeir stjórna eins og undanfarnin 5 ár er þetta égæt

Nei, ekki að láta þá borgarúvöna hafa of mikil völd því við kjósum okkur embættismenn og þeir eiga að sinna skyldum sínum.

Nei, ekki beint. Bara hverfisfundir sem hafa verið haldnir.

Nei, en frekar ósáttur við allar þessar breytingar á götum og rugl, þrengingar á götum og hjólastiga, er ekki svona hrifin af þessu eins og ætla mætti þar sem ég kaus þetta fólk. En ég er ekki eins svona svaklega hrifin af hlutum sem þau eru að finna upp á, en samráðið, júst auðvitað er allt í lagi með samráð eins og ef það eigi að breyta götunum manns í t.d. vistgötu, þá er gott að það sé talað við mann. Finnst að ef það eru breytingar þá eigi að vera vel auglýstar grenndarkynningar. Ef það eru breytingar á gathakerfi. En ég vil ekki að við séum að kjósa um einhverjar rólur á róluvöllum eða rennibraut. Hvort það eigi að setja einhverja útsýnisbekki við ægissíðuna. Mér finnst svoleiðis vera bara rugl. En ef það á að breyta gathakerfinu, svona grunnstöðum, þá vil ég sjá grenndarkynningar. Grenndarkynningar fyrir grunnstöðir. Ef þeir hafa efni á að setja einhverja bekk í útsýnisstöðum þá mega þeir gera það min vegna. Þurfa ekkert að spyrja mig.

Nei, ég geri það nú ekki.

Nei, ég hef nú reyndar ekki myndað mér skoðun á því.

Nei, ég held þau ættu kannski að halda almenna borgarafundi frekar en að nota netmiðla.



Nei, held að allt sé í góðum farveg, örugglega hverfi berta en í Reykjavík.

Nei, held ekki. Yfirleitt þegar fólk er komið í þessar stöður notar það sínum töla.

Nei, kannski bara að gefa út stefnumál á heimasíðu, að auglýsa það betur, láta vita af sér kannski meira. Gera það aðgengilegt og benda á sig.

Nei, mér finnst þetta allt bara voða gott og fallett.

Nei, mér finnst þetta bara mjög gott að það fólk sem að hefur áhuga fyrir því að hafa áhrif geti gert það.

Nei, mér finnst þetta bara nokkuð gott eins og þetta er. Íbúar mega ekki blanda sér of mikið í málin, alveg eins og að stjórnmaðlameinn mega ekki taka of einhliða ákvarðanir.

Nei, nota netið meira fyrir fólk sem vill afta sér upplýsinga.

Nei, skiptir engu máli því það er ekki farið eftir því, eftir fundi í hverfunum skiptir engu máli því sem komið var að ekkert er hlustað.

Nei, það er nú nóg í sjálfu sér. Það eru hverfafundir og tölvusamskipti.

Nei, það eru þessir hverfaráðsfundar og slíkt mætti kynna meira því það fer fram hjá vinnandi fólki

Nei, það skiptir ekki máli, hvað mér finnst, ég er að verða 76 ára. Þegar ég var yngri, bjarsýn, þá trúði maður og treysti en í dag eru þetta tómir krakkar, sem vita ekki neitt. Ég trúi ekki einu orði af því sem þeir segja. Vita ekki hvernig maður þarf að hafa fyrir hlutunum. Ég hef ekkert álit á þessu fólki lengur.

Nei, þeir standa sig vel

Nei. Athugasemd, hann er ánægður með þær upplýsingar sem eru veittar á netinu, og því telur hann ekki skipta máli hvort að Reykjavíkurborg veiti BETRI upplýsingar á vefsíðu sinni.

Nei. En vil samt lýsa yfir ákveðnum þirringi við borgina núna. Ég er ekki hrifin af Sumargötum, það er ekki hugsað nægjanlega vel út frá íbúunum. Hugmyndin er góð en hún er ekki hugsuð út frá íbúunum. Svo er erfið að fá svör frá borginni t.d. varðandi leyfi og slíkt. Konan á símanum segir: "að þetta sé örugglega ekki í dag og ég skuli bara hætta við..." en ég veit að fólk var á staðnum (varðar leyfi til að hafa smá verkefni í borginni). Gott væri að borgin leitaði leiða til að finna einhvern sem veit eitthvað um málin! Flækjustigið er allt of mikið, einhver aðili sem hefið bókað ákveðið atriði hjá mér var í frii og ég mátti ekki fá gsm nr. hennar...

Nei. Það má bara þrifa borgina betur og hafa hana snyrtilegri.

Netið býður upp á mikla möguleika, hverfasamráð hafa reynst misvel mætti nota netið meira sem vettvang, oftar viðhorfakannarir á netinu.

Netið er góð leið, facebook.

Nokkuð sátt við borgarmálin, nei í raun og veru ekki, er alveg sátt. Ekki nema leggja meiri áherslu á úthverfin. Austurhluta borgarinnar.

Nota netmiðla meira í samskiptum við íbúa.

Of margar hraðahrindranir út um allt.

Of mikil förræðishygga sem mér geðjast ekki að.

Open source app sem íbúar gætu komið á framfæri verkefnum/umkvörtunarefnum.

Opíð lýðræði vil ég fá og virkt, þ.e. þannig að fólk fái ekki bara að segja hvað það vill heldur að eitthvað verði gert sem fólkið óskar eftir.

Opna spjallsíður eða halda fundi þar sem almenningur getur mætt og spurt spurninga.

Opnari viðtals tíma.

Opnir fundir, tala augliti til auglitis.

Orkuveita Reykjavíkur setti Reykvikinga næstum á hausinn undir forrystu Alfreðs Þorsteinssonar.

Óhírða á lóðum hjá húseigendum. Það á ekki að líðast. Það safnast að þessu ketir, það eru útgangskettir sem eru meindýr, þeir eyðleggja alla garða.

Passa að eyða ekki of miklu.

Passa það að minna hverfin séu ekki kæfð vegna atkvæðafjölda, þannig að minni hverfin nái sínu í gegn.

Peningamál, hverju eytt er í viðgerðir og aðrar framkvæmdir.

Reglulega fundi í hverfum.

Reykjavíkurborg deili fjármagni jafnt á hverfin, eftir íbúafjölda og uppbyggingu hverfa og forgangsraði í nýbyggingu.

Reykjavíkurborg er að borga stóran hluta í strætó BS og í Sorpu en eru bara með einn stjórnarformann. Hafa samræm milli atkvæðabáttitöku og þeirra aðila sem eru í stjórn. Kerfið er of flókið.

Reykjavíkurborgarvefurinn og kannanir sem hafa verið þar hafa verið jákvæðir hlutir og mætti nýta það betur

Reyna að koam virku samtali í gegnum sem flesta miðla, ekki samfélagsmiðlana, fáir sem tengja sig í gegnum þá í samb. við sveitarstjórnarmál.

Reyna að reka þetta nógu gagnsætt. Þó að íbúar þurfi ekki að fá að taka þátt í öllu þá séu þeir alla vega vel upplýstir um hvað er í gangi. Vona að þessi könnun eigi eftir að hafa eitthvað gott í för með sér.

Reyna að vera praktísk, ekki með hausinn í skýjunum. Vantar bílastæði, ekki þrengja snorrabrutina, hlusta á slökkvilið og lögregglu.

Rvk. borg má vinna betur með aðilum varðandi polísiu og markmið, þurfa að vera betur tengslum við áhrifavalda er varða framkvæmdina sjálfa, vill byggja mikið af íbúum, en örfáir aðilar vilja byggja leiguíbúðir og má vera í betri samskiptum við þá. Rvk. borg má bæta við gosbrunnun og fjölga listaverkum.

Sameina allt höfuðborgarsvæðið í eitt sveitarfélag.

Samráð mætti vera meira símléiðis. Stjórnmaðlameinn mættu hlusta meira og tala minna.

Samráð við íbúa er gott. Við búum í eldra hverfi. hefur verið haft samráð, segja frá hugmyndum um þéttingu byggðar. okkur mislíkar að það sem byggt er ekki í samræmi við byggðina sem fyrir er. Vilja fleiri ferðamenn en þeir eru í gömlu hverfunum að skoða hús, ekki háhýsi. Okkur mislíkar að nýbyggingar séu ekki í samræmi við byggðina sem fyrir er.

Samráð þarf að vera miklu virkara, ekki bara á pappír.að það sé raunverulegt samráð en ekki bara grenndarkynning eftir að ákvarðanir eru teknar.

Segir sannleikan, koma hreint fram. Var búsett í Súðavík og flutti til Rvk 2000.

Setja upp síðu líkt og Facebook til að eiga í beinum samskiptum við embættismenn Reykjavíkurborgar. Halda flugvellinum þar sem hann er og spítalan á Vífilsstödi.

Sjálfsgætt að þeir hafi samráð við íbúa í hverju hverfi fyrir sig.

Skipta máli að hlusta á borgarbúa og fara eftir því sem þeir vilja. Hætta framkvæmdunum á hlöðrenda í sambandi við flugvöllinn af því að flestir borgarbúar vilja hafa hann á sama stað.

Skiptir máli að hafa þetta rafrænt og á vefnum til að maður geti fylgst með.

Skipulagsmál aðallega, brennur helst á.

Skipulagsmál í hverfum, betra samráð.

Skipulagsmál og samgöngumál eru mikilvægust fyrir íbúa Reykjavíkur, óljós hugmynd um þéttling byggðar þarf að skýra nánar og samráð verður að vera við íbúa borgarinnar um það mál.

Skipulagsmál, betra samráð fyrir borgara og kynna betur það sem á að framkvæma.

Sko, ég get ekkert svarað því. Það er ekkert að gerast, fólk er svo upptekið við að samráða. Það á bara að framkvæma meira og tala minna.

Skoða betur möguleika ferðamanna heldur bara í miðbænum, kíkja út fyrir miðborgina. Seja upp myndavél við þvottalagarnar, Laugardalur er mikil perla.

Skortir á að upplýsingar nái til íbúa, fólk notar ekki netið alltaf, vantar betri kynningu.

Skólamál og uppbygging á grænum svæðum, nýta þau betur, þau eru illa nýtt, kostar ekki mikið.

Sniðugt að fá fólk til að taka þátt, koma með hugmyndir og kjósa um verkefni. Mætti gera meira af þessu. Vildi líka koma á framfæri að bæta þyrfti samgöngur hjólandi og gangandi vegfarenda.

Standa við loforð númer eitt! Loforðin eru pólitikusanna en líka þeir sem svíkja þau.

Standa við loforðin

Stjórnálaginn mætti láta sjá sig meira meðal borgaranna, t.d. meðal eldri boraga og koma í heimsóknir. Mætti láta sjá sig meira.

Svara bréfum. Ég hef einstaka sinnum sent borgarfulltrúum línu með ábendingar um hvað betur mætti fara en hef aldrei fengið svar - þó ekki væri nema staðfesting á því að bréfið hefði skilað sér og þau myndu taka innihald þess til athugunar. Ég minnst þess að Björk Vilhelmsdóttir hafi ekki svarað kurteislega fram reiddri ábendingu minni um óæskilega þróun í einu betri hverfi borgarinnar. Það fannst mér ekki til marks um að ég hefði nokkuð að segja, um þróun mála í hverfinu mínu. - Ég myndi skoða þetta atriði betur: Svara kjörnir borgarfulltrúar tölvupósti sínum? - Í kjölfarið væri hægt að setja einhvers konar viðmið, þó ekki væri nema einhvers konar sjálfvirk svörum um að pósturinn hefði borist á leiðarenda.

Svo sem ekkert sérstakt en þetta er náttúrulega ansi nálægir hlutir, borgarstjórnin á að þjóna íbúum. allt í lagi að það væri tekið meira mark á fólki en gert er. Hætta þessum saltaustri og fara að nota sand í staðinn, alla vega gera tilraun með það.

Svona vinnu á að vinna innan hverfis, senda tilkynningar í hús og halda opna fundi. Búa til einfaldari leið fyrir fólk að koma að sýnum tillögum, umræður eiga að gerast í persónu en ekki í netspjalli sem útlökar stóran hóp af fólki.

Sýna viðleitni að koma út í hverfin og mega setja sig meira í spor þeirra sem eru í úthverfum

T.d. að hafa einhverja aðstöðu fyrir eldra fólk. Ég þakka þau um að það yrði útbúið aðstoða fyrir eldra fólk til að hreyfa sig í Framheimilinu, það var ekki hlustað á mig og ég ergi mig alltaf yfir því þegar ég geng þar fram hjá. Svo gat maður hér haft þau áhrif á byggingu íþróttahúss Fram að það var ekki haf ein hátt og til stóð, það skyggði á útsýnið hans. En það var ekki hlustað á mig, borgaryfirvöld gætu haft þanig samráð.

Taka meira tillit til þeirra sem þeir segja, hlusta á borgarbúa og ræða við þá og komast að niðurstöðu.

Taka tillit til óska þeirra sem koma fram á hverfafundum. Þarf að þróa Vesturbæjarlaugina aðeins betur.

Tala um allt sem skiptir máli.

T.d. gatnakerfið, bílar stórskemmast í holunum, mjög brýnt að laga göturnar.

T.d. opnað fyrir fleiri viðtöl.

Telur vera of lítið samráð haft við íbúa.

The roads in Reykjavik are really bad. They need fixing. Other than that, it's a good place to leave.

Tillögur til borgarstjóra.

Treysta íbúum og hlusta.

Upplýsa borgarbúa betur um hvernig opinberir fjármunir virka.

Upplýsa íbúa betur vera í betra sambandi t.d. í gegnum vefinn.

Vantar betri vettvang á vefnum. Þarf bæði að vera sýnilegri og líka kerfi sem t.d. væri hægt að kjósa. Vantar "portal" fyrir borgarbúa.

Vantar meira samráð og að borgarstjórn hlusti á fólkið.

Vantar meira samráð. Kannski er ég ekki nógu dugleg að fylgjast með í tölvu, en það er alltaf hægt að gera betur. Það er mikið af eldri borgurum sem eru ekki með tölvur og nota þær ekki. Vantar oft að koma upplýsingum til þessa samfélagshóps.

Vantar meiri hvata (incentivize) fyrir fólk til að taka þátt og skipta sér af -þyrfti að vera aðgengilegra.

Vantar meiri upplýsingar, ráða einhverja upplýsingafulltrúa á milli sem geta séð um þetta, einhverja sem eru bara í starfi við þetta.

Vantar tækifæri til að svara, þegar stjórnálaginn eru að koma einhverju á framfæri, vantar tækifæri til að svara þeim og koma sinni sýn að.

Vantar upplýsingar, þungt í vöfum sbr. síðuleyfi, mikið vesen. kluskapur ekki sama Jón og Séra Jón. sameining Kjalarnes og Rvíkur mistök. Sundabraut lofað en sviðið gámaþjónusta færin.

Varðandi kosningarkerfið betri hverfi að þá ná hugmyndir sem varða hluta af stórum hverfum ekki framgangi. Eins og t.d. ég bý í stóru hverfi en það þarf ýmsilegt að laga í nærumhverfi mínu, sem kannski á ekki við allt stóra hverfið, og það kemst ekki að vegna þess það varðar ekki allt hverfið.

Varðandi skólamálin, hlusta á íbúana.

Vefurinn reykjavik.is er ekki vefur sem maður fer inn á til að sjá hvað er í gangi. Mætti vera gegnvirkari, t.d. eins og lögreglan er á Facebook. Að fólk geti fengið tilkynningar og annað (t.d. um framkvæmdir), að fólk þurfi ekki að leita að upplýsingum inni á reykjavik.is heldur fái tilkynningar t.d. á Facebook

Vefurinn væri það gagnvirkasta. Hverfisfundir væru bara monolog og í eina áttina en jú kannski gagnlegir ef kynna á einhver sérstök verkefni.

Vera í góðu sambandi, nota netið og hverfisfundir mjög nauðsynlegir

Vera í góðu samstarfi við íbúa borgarinnar.

Vera með opna hverfisfundum, í skólum, þannig að íbúar geti talað við borgarfulltrúa.

Vera sýnilega og fara út fyrir 101, 105 og 108 og kynna fólkinn í úthverfunum, má laga ýmislegt sem er ógert, þurfa að fara í úthverfin betur.

Vera sýnilegir í hverfunum.

Vera sýnilegri á vefsíðum og svara fyrirspurnum t.d. á facebook... kannski 1-2 í viku og segja frá hvernig málin eru að ganga.

Verða að svara öllum fyrirspurnum íbúa. Ekki svara ekki eins og gengur og gerist

Verður að vera opin glugga með ábendingum og fyrirspurnir.

Verkefnið Betri borg og Betri hverfi góð í sjálfu sér. Ég hef bara enga trú á að það sé neitt hlustað á mann þó maður komi með tillögur. Ég held að þeir sem stjórna núna geri bara eins og þeir vilja. Hugsa bara um reiðhjólástiga, þó það sé ágætt í sjálfu sér, og að koma öllum í strætó. Það eru engir peningar í kassanum, borgin er illa rekin, og ég held að það séu ekki peningar til að gera neitt. Þó maður myndi sýna upp á einhverju þá væri ekki hægt að gera neitt. Svo þurfa þessir menn að skilja að Reykjavík er stærri en 101. Þurfa að hitta fólk í hverfunum líka og hlusta á það. Ekki síst í Grafarvogi, stærsta hverfi Reykjavíkur.

Vil bara að flugvöllurinn fái að vera. Annars velti ég þessu lítið fyrir mér, er bara í mínum róleigheitum.

Vil fá að vita hvað þeir eru að gera í flugvallarmálinu.

Vil fá Sundabrautina. Mön fyrir veg á Kjalarnesi við Íbúðabyggðina.

Vil hafa þetta meira persónulegra. Sorpið var ekki tæmt í 3 mánuði og þurfti að senda eyðublað á vefsíðu og það var svo flókið að finna upplýsingar til þess að geta hringt eitthvert. Maður þarf að hafa betra aðgengi og möguleika að hringja og fá svör ekki hafa allt í eyðublöðum.

Vil meira af þessu beina lýðræði, eins og er verið að gera með þessum verkefnum

Vill nefna orð sem voru höfð eftir fyrrverandi forsetisráðherra Ítalíu sem hann á að hafa sagt í heimsókn í Finnlandi. Hann hafði komið til Reykjavíkur og lagði til að borgin yrði eyðilögð, því hún væri svo ljót og mislukkuð. Og Ítalir hafa nú góðan smekk.

Vill sjá meira gert fyrir svæðin þar sem börnin leika sér.

Víkka út Betri hverfi, þ.e. að eins og Betri Reykjavík nái það utan um fleiri verkefni en umhverfisstærð og skipulagsmál.

Visa í það sem áður hefur komið fram.

Vona að það verði bara gott.

Væri fínt að hafa reglulega fundi í hverfunum þar sem einhver frá borginni kæmi að ræða það sem er í gangi, held að fólk finni það betra en að lesa eitthvað á vefsíðum. Meira persónulegt.

Væri gott að setja bréf í lúguna um verkefni sem þau hugsa um t.d. á 6 mánaða fresti áður en þau tæka ákvörðun um byggingar, þá getur fólk rætt málin.

Væri kannski ágætt að geta skráð sig á póstlista um fréttir úr hverfinu, sjálfur fer aldrei inn á rvk.is.

Það að upplýsingafæðni sé gott og liggja ljóst fyrir hvað embættismenn séu að vinna að, og vettvangur fyrir borgarbúa til að tjá skoðanir sínar og láta ljós sitt skína.

Það á að hlusta á óskir íbúanna, t.d. fengum við ansi gott bréf frá borginni að það ætti að hreinsa götumar og fólk ætti að fjarlægja bifreiðar. En þessu hreinsun var heldur léleg. Svo vil ég að meirihluti viki sem fyrst (ATH Þessi aðili átti ekki tölvu).

Það er svo lítið af fólk af erlendum uppruna í borginni, það er of lítið talað við fólk af erlendum uppruna.

Það er verið að þetta byggð of mikið á kostnað grænna svæða, það er einnig of mikið af hótélum niðri í miðborg, endalaust leyft að byggja hótél þarna án neins samráðs við íbúa miðbæjarins.

Það hafa verið íbúaráðsfundir en það mætti alveg fjölga þeim og þá kemur upp á yfirborðið það sem fólk er að hugsa. Ágætt að reyna að vinna með fólkinn í hverfunum.

Það mætti halda opna fundi sem fólk væri frjálst að mæta á að viðra skoðanir sínar yfir kaffibolla.

Það mætti ræða svöldið og spegúlera í almenningssamgöngum og bæta þær, Strætó.

Það mætti setja fleiri grænar tunnur út í hverfin, þar sem að hægt er að koma frá sér úrgangi.

Það mætti vera meiri samvinna við foreldra í sambandi með matinn sem skólabörnum er boðið upp á. Finnst það mjög mikilvægt.

Það sem að brennur á manni hérna í Grafarvogi er hreinsun hverfa. Mér finnst borgaryfirvöld standa sig gríðarlega illa með halda borginni snyrtilegri.

Það sem ég talaði um áðan, láta fólk vita um framkvæmdir í hverfunum og jafnvel fara með það í grendarkynningu.

Það vanntar skautahallir í Reykjavík. Og krullbrautir.

Það vantar betri lækisþjónustu í landið, þarf að biða í mánuði eftir símavíðtali við heimilislækninn minn, eftirlaun eru alltof lág og það þarf að byggja fleiri elliheimili.

Það voru settar aspir sitt hvoru megin við bensínstöðina í Árbænum. Þegar þær voru komnar í lauf, sá viðkomandi bílsjóri ekki götuna, þar hefur orðið eitt slys. Þær voru fjarlægðar öðru megin en ekki hinum megin. Þetta er voða flott á tækniborðinu en þetta er hugsanavilla og ekki gott. Ég hef áhyggjur af þessu, ég vinn í öldrunarstarfinu og það er hér rétt hjá þessari hraðakstursgötu og besnistöðinni.

Það væri gagnlegt ef síða borgarinnar væri þægilegri í notkun. Hún er mjög erfið. T.d. ef elliþeyrisþegar vilja finna tímstundastarf er það mjög erfið að finna nokkrar upplýsingar.

Það þarf að halda meiri opna fundi.

Það þarf að koma á virku íbúalýðræði, fjármunir eiga að fylgja hverfunum og eiga að vera mun hærra, virkt hverfaráð í hvert hverfi, framkvæmdastjóri hvers hverfis er rekstrarstjóri hverfisins og er kosinn af íbúum, hann er ekki pólitískur heldur starfsmaður íbúa á staðnum, það á að vera kosið um öll stór mál, hverfaráð virkar eins og yfirframkvæmdastjóri og hverfaráð er settið að íbúum hverfisins. Íbúar eru teknir mun virkari inn í skólamál. Síða þarf völd frá 101 rvk, eða öllu heldur þarf að færa völdin út í hverfin, 100% gagnsæi. Stofnumótun þarf að vera í hverju hverfi fyrir sig á 4 ára fresti og hún samræmd við stefnu borgarinnar. Hverfaráðið og rekstrarstjóri hverfisins hafa það verkefni að framkvæma þessa stefnu innan fjárlagsramma. Það þarf að treysta fólkinn miklu meira, völdin til fólksins í stjórnskipulagi sem virkar og er skilvirkt. simon.thorleifsson@capacent.com (það má hafa samband við hann til að ræða þessi mál).



Það þyrfi að vera tengiliður fyrir hvert hverfi borgarinnar innan borgarstjórnar, talsmenn hvers hverfis í borgarstjórn.

Þarf að ræða betur við íbúa í hverfunum. Láta fara fram grenndarkynningu áður en ákvarðanir er teknar.

Þarf að vera gott samb. milli borgar og íbúa, að borgin sé dugleg að miðla upplýs. rafrænt og netið sé öflugt en láta umbættismennina að mestu í friði til að vinna vinnuna sína.

Þarf að vera hægt að hafa samband/samráð við yfirvöld ef maður vill.

Þarf að vera skýrara en það er.

Þegar boðið er upp á valkost þá má það ekki eingöngu snúast um eintömt viðhald. Vont að slíkt eigi að koma í stöðinn fyrir það sem er orðið úrelt. Slíkt á ekki að kjósa um.

Þegar farið er úti ruglfrankvæmdir (hjólreiðamaniak, eyða hundruðum milljónum í þvælu og skapa hættu, því hjólreiðamaniak ræður öllu í borgarstjórn) Vildi hafa rafræna íbúakosningu hvort íbúar væru hlyntir því. SKÝR DÆMI ER Borgartúnið, var ágætisgata og hættulaus, en eftir að hún var þrengd og hjólreiðastígar lagðir þá eru þetta orðinir dauðagilda.

Þegar fólk leitar til borgarinnar með málefni eins og lélega gangstíga, óræktarsvæði og þess háttar, að boðleiðir séu skýrar og að borgarstjórsmenn vísi ekki hvern á annan.

Þeir geta haldið íbúafundi/hverfafundi. Þjóðaratkvæðagreiðsla leiðast mér, þær eru dýrar og æskulýðurinn þekkir yfirleitt ekki málin. Það sem er vandamálið í dag er að við eigum að tala við stjórnmálamennina okkar.

Þeir taka ekki mark á íbúum. Þetta Betri Reykjavík er meira fyrir pólitikusana en íbúa.

Þeir þurfa að hafa opinn vettvang. Fyrst og fremst ættu þeir að lesa heilræðisvísu Hallgríms Péturssonar, og svo kíkja á mann sem heitir Jesús kristur í Biblíunni og fara eftir hans leiðarvísi. Ég er rasandi bit að það megi ekki gefa börnum nýja testamentið í skólum.

Þeir þurfa að tala betur við fólk áður en þeir byrja á e-u, eyða meiri pen í skólamál - þarf að fara að fjárfesta í tæknimálum skólanna.

Þeir þurfa bara að vera í betra sambandi við íbúana.

Þeir ættu að gæta vel að því hvað þeir gera eins og dæmið sannar með Hofsvallagötuna.

Þetta er flókið í framkvæmd, mér finnst hugmyndin um vefina góð en það vantar að draga fólk inn í.

Þetta er illa kynnt og enginn veit af þessu, og þau sem vita af þessu eru jah, þau sem þú vilt ekki að taki þátt í þessu. Eins og ákveðinn leyndarmálsklúbbur.

Þetta er meira fyrir yngri fólk, sérstaklega þetta með vefinn og þannig. Kjósundur eru oft vanrækt milli kosninga. Þyrfi að viðhalda meira sambandi en á fjögurra ára fresti. Líka eðlilegt að stjórnmálamenn fari einu sinni á ári á sín svæði og ræði við kjósendur.

Þetta með vefsíðuna er ágætt, fundir eru erfiðari, fer mikill tími, dreifist athyglin, en sjálfsagt er það líka gott að hafa samræðufundi með borgarbúum. Er það ekki þetta tvennt, að hafa vefsíður og samráðsfundi?

Þríf á borginni er mjög ábótavant, býr hjá skeifunni og þetta er eins og gettö stundum. Strætisvagnaskýlin í kringum Skeifuna og Skeifan sjálf. Lítil áróður frá borginni um góða umgengni sem mætti laga.

Þurfa að vera talsvert mikil sérstaklega varðandi breytingar í hverfunum. Þarf að vera betur kynnt

Þær eiga að vera beinar, ekki í gegn um vefinn. Fundarhöld frekar. Beinna samband á milli stjórnaenda og borgarbúa.

Öflugri upplýsingaþjónusta um þríf, hvenær er þrífð og rusl sótt t.d. eftir hátíðarhöld. Mætti líka þrífja borgina betur og bæta samgöngukerfið, þ.e. almenningssamgöngur og halda áfram að bæta hjólastíga. Má líka gera betur í aðgengi fyrir fatlaða, ekki bara hjá opinberum stofnunum.