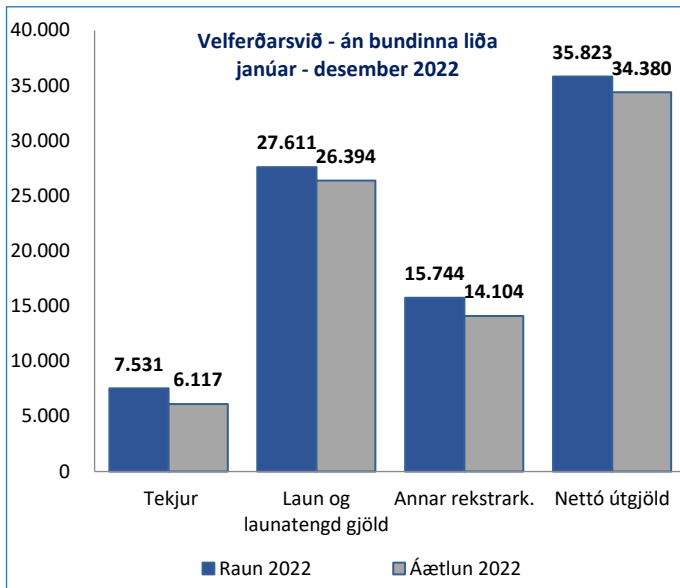


1.5 Velferðarsvið



Rekstur VEL (m.kr.)	Raun 2022	Áætlun 2022	Frávik	%
Tekjur	7.531	6.117	1.414	23,1%
Laun og launatengd gjöld	27.611	26.394	1.217	4,6%
Annar rekstrarkostnaður	15.744	14.104	1.640	11,6%
Nettó útgjöld	35.823	34.380	1.443	4,20%

Reglubundinn rekstur sviðsins án bundinna liða var 35.823 m.kr. sem var 1.443 m.kr. umfram fjárheimildir eða 4,2%. Frávik skýrist fyrst og fremst af þjónustu við börn og ungmenni með alvarlegar þroska- og geðraskanir 1.249 m.kr. og Covid-19 kostnaði 239 m.kr.

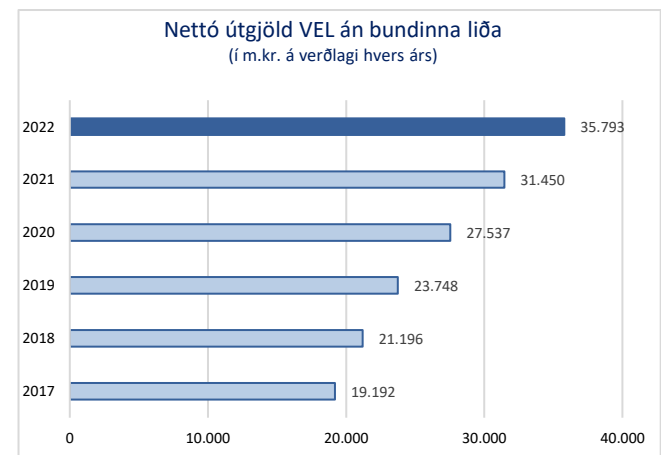
Tekjur í heild voru 1.399 m.kr. hærri en áætlun gerði ráð fyrir sem skýrist að stærstum hluta af samningi vegna móttöku flóttafólks 280,5 m.kr., tekna frá ríkinu vegna hælisleitenda 167 m.kr. og frístundastyrk sem nemur 128 m.kr. Covid styrkir og tekjur vegna þjónustu við íbúa frá öðrum sveitarfélögum er einnig ástæða fráviks. Laun og launatengd gjöld voru 1.218 m.kr. umfram fjárheimildir eða 4,6% sem skýrist meðal annars af Covid-19 kostnaði, alls 200,3 m.kr. Stöðugildum á velferðarsviði fjölgaði um 75,8 á milli ára og langtímaveikindi voru um 50 stöðugildi. Fjórir nýir íbúðakjarnar opnuðu á árinu 2022, Tindasel, Árland, Árskógar og Rökkvatjörn og bættust við 70,5 stöðugildi og alþjóðateymið bætti við 20 stöðugildum vegna mikillar fjölgunar í þjónustu. Kostnaður vegna langtímaveikinda á sviðinu er metinn 375 m.kr. en fjárheimild er 171 m.kr. Meðal veikindahlutfall í heild var 8,9% sem er töluvert hærra en árið áður eða 2% hækkun. Annar rekstrarkostnaður var 1.594 m.kr. umfram fjárheimildir, sem skýrist að stærstum hluta af þjónustu við börn og ungmenni með alvarlegar þroska- og geðraskanir.

Gjöld vegna vistunar barna með alvarlegar þroska- og geðraskanir voru á tímabilinu 2.293,6 m.kr. Velferðarsvið fékk 232,5 m.kr. framlag frá sérfræðiteymi félagsmálaráðuneytisins til að standa straum af kostnaði, niðurstaða tímabilsins er því 1.249 m.kr. yfir heimildum þar sem fjárheimildir eru ekki nægilegar. Sótt var um vegna 14 barna og samþykki sérfræðiteymisins á þessum umsóknum er staðfesting á þörfinni fyrir vistun í sérúrræði utan heimilis. Annars vegar er um að ræða vistanir á vegum miðstöðva vegna fatlaðra barna og ungmenna, fjárheimild vegna þessa er 639 m.kr. en gjöld námu 1.496 m.kr. á árinu. Hins vegar er um að ræða börn sem eru vistuð á vegum Barnaverndar Reykjavíkurborgar, fjárheimild nam 174 m.kr. en gjöld voru 797 m.kr. Ríkið endurgreiðir sveitarfélögum veitta aðstoð vegna erlendra ríkisborgara sbr. a. lið 2. mgr. 15. gr. laga um félagsþjónustu sveitarfélaga nr. 40/1991., 15. gr. barnaverndarlaga, nr. 80/2002 sbr. einnig reglur nr. 520/2021. Endurgreiðslan nam 94,4 m.kr. á árinu.

Covid-19 hafði mikil áhrif á rekstur í upphafi árs. Tryggja þurfti að starfsemi sviðsins gengi og gripið var til að ýmissa ráðstafana til að viðhalda órofinni þjónustu á þeim fjölmörgu og ólíku stöðum sem sviðið rekur. Aukinn kostnaður vegna Covid-19 á árinu var um 239 m.kr. Launakostnaður nam 200,3 m.kr. vegna 49.912 auka vinnustunda, þar af var 58% í búsetuúrræðum fyrir fatlað fólk. Annar rekstrarkostnaður var samtals 38,4 m.kr. sem var aðallega í búsetuúrræðum, heimaþjónustu og heimahjúkrun. Ekki hefur verið metið hver afleiddur kostnaður Covid-19 hefur verið á sviðið en fjárhæðir sem settar eru hér fram eru beinn kostnaður vegna faraldursins. Hækkun meðalhlutfalls veikinda á árinu gæti verið ein afleiðing faraldursins.

Myndin hér til hliðar og taflan fyrir neðan sýnir niðurstöðu í rekstri velferðarsviðs fyrir tímabilið janúar – desember 2022 án bundinna liða þ.e. fjárhagsaðstoðar og sérstaks húsnæðisstuðnings í samburði við fjárheimildir (endurskoðaða áætlun) ársins. Prósentuhlutföll í töflu lýsa frávikum frá raun niðurstöðu miðað við endurskoðaða áætlun (hér eftir nefnd áætlun). Allar tölur eru í milljónum króna.

Nettó útgjöld sviðsins í heild með bundnum liðum voru 40.349 m.kr. sem var 1.526 m.kr. umfram fjárheimildir. Fjárhagsaðstoð var 3.116 m.kr. eða 0,7% umfram fjárheimildir og sérstakur húsnæðisstuðningur var 1.410 m.kr. eða 4,6% umfram fjárheimildir. Ríkið endurgreiðir sveitarfélögum veitta aðstoð vegna erlendra ríkisborgara í samræmi við 15. gr. laga nr. 40/1991 um félagsþjónustu sveitarfélaga og nam endurgreiðslan 1.413 m. kr.



Fjöldi flóttafólks sem fékk þjónustu hjá velferðarsviði jókst töluvert milli ára en samningur milli Reykjavíkurborgar og Félags- og vinnumarkaðsráðuneytisins tók gildi 1. október 2022 sem kveður á um að Reykjavíkurborg taki að lágmarki við 700 flóttamönnum í samræmda móttöku og að hámarki 1500. Fjöldi flóttafólks sem fengið hefur stöðu flóttamanns og leitað þjónustu á velferðarsviði var 1892 og samtals 1.422 fengu fjárhagsaðstoð á árinu 2022, samanborið við 363 árið 2021. Fjölgað var um 20 stöðugildi í alþjóðateymi á milli ára en ljóst er að álag hefur einnig aukist mikið á allar þjónustumiðstöðvar vegna fjölda þjónustubega og viðkvæmrar stöðu þessa hóps. Stríðsátök í Úkraínu og hörmungarástand í Venesúela skýrir þessa gífurlegu fjölgun milli ára.

Í meðfylgjandi töflu er fylgt framsetningu í samþykktri fjárhagsáætlun sviðsins og sýndar fjárhæðir fyrir niðurstöðu ársins, upprunaleg áætlun, endurskoðuð áætlun og gerður samanburður við niðurstöður ársins 2021.

Þjónustubættir VEL (mkr)		Raun 2022	Upprunaleg áætlun 2022	Esk áætlun 2022	Mismunur á raun og esk áætlun	%	Raun 2021	Mism. milli ára	%
Skrifstofur	VP011	5.234	5.132	5.595	-362	-6,5%	5.251	-18	-0,3%
Nefndir og ráð	VP012	37	31	31	6	20,6%	33	4	13,0%
Samningar, framlög og styrkir	VP032	5.330	4.262	4.523	807	17,8%	4.398	932	21,2%
Búsetuúrræði	VP033	12.346	11.170	12.410	-64	-0,5%	10.285	2.060	20,0%
Félagsmiðstöðvar	VP040	730	702	721	9	1,2%	822	-92	-11,2%
Dagþjónusta	VP046	674	660	709	-35	-5,0%	633	41	6,4%
Heimaþjónusta - Heimahjúkrun	VP050	2.596	2.534	2.649	-53	-2,0%	2.554	42	1,7%
Hjúkrunarheimili	VP055	489	245	259	230	89,0%	337	151	44,8%
Þjónustuíbúðir	VP060	1.189	1.073	1.093	96	8,8%	691	499	72,2%
Stuðningsfj. stuðningsþj. og frekari liðveisla	VP087	2.973	2.731	2.846	127	4,5%	2.638	335	12,7%
NPA	VP088	998	840	935	63	6,7%	806	193	23,9%
Ýmis úrræði	VP098	1.872	1.132	1.131	741	65,5%	1.539	334	21,7%
Próunarverkefni	VP110	651	711	760	-109	-14,3%	465	186	39,9%
Önnur gjöld	VP140	329	461	461	-132	-28,7%	623	-294	-47,3%
Keðjan	VP090	377	256	256	121	47,0%	366	11	2,9%
Óflokkað	VP999	0	0	0	0	0,0%	8	-8	100,0%
Velferðarsvið án bundinna liða	VEL	35.823	31.941	34.380	1.443	4,2%	31.450	4.374	13,9%

Þjónustubættir Velferðarsviðs

Þjónustubættir VEL (m.kr.)	Tekjur	Áætlun 2022	Frávik	Laun og launatengd	Áætlun 2022	Frávik	Annar kostnaður	Áætlun 2022	Frávik	Nettó útgjöld	Áætlun 2022	Frávik	%
Stjórnsýsla, sérfræðiþjónusta og ráðgjöf	74	-25	99	4.174	4.405	-231	1.170	1.196	-26	5.270	5.626	-356	-6%
Samningar, framlög og styrkir	197	56	141	113	97	16	5.415	4.483	932	5.330	4.523	807	18%
Búsetuúrræði	168	80	88	11.478	11.025	453	1.035	1.464	-429	12.346	12.410	-64	-1%
Félagsmiðstöðvar	98	110	-12	356	393	-37	472	438	34	730	721	9	1%
Dagþjónusta	190	185	5	662	680	-18	202	214	-13	674	709	-35	-5%
Heimaþjónusta	159	184	-25	2.347	2.251	96	405	580	-175	2.593	2.647	-54	-2%
Heimahjúkrun	2.398	2.241	157	1.816	1.815	1	585	428	157	3	2	1	50%
Hjúkrunarheimili	1.880	1.675	205	1.810	1.502	308	559	432	127	489	259	230	89%
Þjónustuíbúðir	169	166	3	1.117	1.056	61	241	204	37	1.189	1.093	96	9%
Stuðnings- og stoðþjónusta	1	0	1	2.271	2.127	144	703	720	-17	2.973	2.846	127	4%
Keðjan	0	0	0	0	0	0	377	256	121	377	256	121	47,0%
Framleiðslueldhús	300	307	-8	264	262	2	295	254	41	259	209	50	24%
Virkniverkefni	31	0	31	185	182	3	11	48	-37	165	230	-65	-28%
NPA	350	286	64	0	0	0	1.348	1.221	126	998	935	63	7%
Úrræði Barnavernd	155	0	155	0	0	0	1.680	837	843	1.525	837	688	82%
Hælisleitendur og flóttamannaverkefni	1.244	786	458	430	193	237	813	634	178	-2	41	-43	-104%
Önnur Verkefni	117	65	52	589	406	182	433	693	-260	905	1.035	-130	-13%
Samtals	7.531	6.117	1.414	27.611	26.394	1.217	15.744	14.104	1.640	35.823	34.380	1.443	4,20%

Helstu frávik

Stjórnsýsla, sérfræðipjónusta og ráðgjöf voru 356 m.kr. innan fjárheimilda eða 6%. Frávik skýrist að stærstum hluta af aukinni tímabundinni fjárheimild samtals 159 m.kr. vegna tímabundinnar fjölgunar sérfræðinga til að vinna úr áhrifum Covid-19 á börn og unglunga en einungis er búið að nýta um 54,7 m.kr. Frávik skýrist einnig af fjárheimild vegna námsleyfa sem var ekki nýtt samtals 26 m.kr. og styrkjum vegna Covid-19 fyrir félagsstarf aldraðra og fatlaðra samtals 33 m.kr.

Samningar, framlög og styrkir voru 807 m.kr. umfram fjárheimildir eða 18%. Frávik skýrist helst af samningum vegna barna og ungmenna með þroska og geðraskanir en einnig vegna ónægra fjárheimilda vegna lögbundinna verkefna fyrir fjölskylduheimilið Ásvallagötu, skammtímaheimili fyrir unglunga Hraunbergi, ferðapjónustu fatlaðra, félagsmiðstöð Sléttuvegi og orlofsnefnd húsmæðra alls 806 m.kr. á árinu 2022.

Búsetuúrræði sviðsins, þ.e. búsetuúrræði fyrir fatlað fólk og úrræði fyrir heimilislausa með miklar og flóknar þjónustuþarfir, voru 64 m.kr. innan fjárheimilda eða 1%. Covid-19 kostnaður vegna launa var 200,3 m.kr. og 38,7 m.kr. vegna annars rekstrarkostnaðar á tímabilinu.

Hjúkrunarheimili voru 230 m.kr. umfram fjárheimildir eða 89%. Droplaugarstaðir voru 160 m.kr. umfram fjárheimildir eða 79%. Frávik skýrist af fleiri stöðugildum en áætlað var fyrir, endurmati starfa aftur í tímann og af auknum lyfja- og læknaðkostnaði. Gripið hefur verið til aðgerða og stöðugildum fækkað. Frávik skýrist einnig af MND deildinni en gert var ráð fyrir færri stöðugildum þar en raunveruleg þörf er á og hún því verulega vanfjármögðuð. Það er nú í skoðun hjá Sjúkratryggingum Íslands að bæta frávikid fyrir árið 2022. Óskað var eftir bætingu frá Sjúkratryggingum Íslands vegna endurmats starfa og hagvaxtarauka, samtals 51,3 m.kr. og vegna langtímaveikinda 35 m.kr. en erindið er enn í vinnslu hjá þeim. Frávik skýrist einnig af auknu hlutfalli veikinda eða 9% miðað við 5,5% á síðasta ári. Seljahlíð var 70 m.kr. umfram fjárheimildir eða 127% sem skýrist af endurmati starfa aftur í tímann og því að Seljahlíð er óhagstæð rekstrareining með aðeins 20 hjúkrunarrými. Sí greiðir 1,5 m.kr. á mánuði vegna smáðarálags sem dugir ekki til. Óskað var eftir bætingu frá Sjúkratryggingum Íslands vegna endurmats starfa og hagvaxtarauka, samtals 11,4 m.kr. og vegna langtímaveikinda 10,4 m.kr. en erindið liggur enn hjá þeim.

Stuðnings- og stoðþjónusta, skammtímaþjónusta og stuðningsfjölskyldur voru 126,8 m.kr. umfram fjárheimildir eða 4%. Þar af voru skammtímaþjónusta fyrir börn 49 m.kr. umfram fjárheimildir og stuðningsþjónusta fyrir börn 75 m.kr. umfram fjárheimildir. Kostnaður við stuðningsfjölskyldur vegna barna í félagslegum vanda var 73,8 m.kr. umfram fjárheimildir eða 87% og stuðningsfjölskyldur vegna fatlaðra barna 49,6 m.kr. umfram fjárheimildir eða 30%. Stuðningsþjónusta í heild sinni var 119,6 m.kr. umfram fjárheimildir. Rekja má yfirfrávikin til fjölgunar stuðningsfjölskyldna og rýmkunar á reglum sem voru settar til samræmis við reglugerð félagsmálaráðuneytis, sem tóku gildi 1. mars 2020. Fram kemur í *reglugerð nr. 652/2004 um úrræði á ábyrgð sveitarfélaga samkvæmt ákvæðum barnaverndarlaga* að heimilt sé að vista barn hjá stuðningsfjölskyldu í allt að sjö daga samfellt. Samkvæmt *leiðbeinandi reglum fyrir sveitarfélög um þjónustu stuðningsfjölskyldna samkvæmt lögum nr. 38/2018, um þjónustu við fatlað fólk með langvarandi stuðningsþarfir* kemur fram að þjónustan geti verið allt að 15 sólarhringar á mánuði. Framlög til stuðningsþjónustu dugðu ekki til að sinna lögbundnum verkefnum þrátt fyrir hækkun fjárheimilda 2022.

Úrræði barnaverndar voru í heild 688 m.kr. umfram fjárheimildir eða 82%. Frávik skýrist af vistun barna á grundvelli 84. gr. barnaverndarlaga þar sem börn með alvarlegar geð- og hegðunarraskanir eru vistuð utan heimilis. Meðferðaheimilum Barnaverndarstofu hefur verið lokað, einu af öðru á undanförunum áratugum en kostnaði vegna vistana velt yfir á sveitarfélögin. Þá hefur kostnaður fyrir hvert barn sem vistast í slíkum úrræðum vaxið vegna launahækkana og betri vinnutíma í vaktavinnu. Sótt hefur verið um framlag til sérfræðiteymis félagsmálaráðuneytisins til að standa straum af kostnaði vegna vistunar barna með alvarlegar þroska- og geðraskanir. Velferðarsvið fékk 232,5 m.kr. framlag frá sérfræðiteymi félagsmálaráðuneytisins til að standa straum af kostnaði og endurgreiðslu að fjárhæð 94,4 m.kr. frá ríkinu á grundvelli 15. gr. barnaverndarlaga nr. 80/2002.

Meðalveikindahlutfall starfsmanna velferðarsviðs var 8,9% samanborið við 6,9% á síðasta ári sem skýrist helst af veikindum vegna Covid-19. Fjöldi starfsmanna í langtímaveikindum var 309 á tímabilinu eða um 2% en fjárheimild dugir ekki fyrir raunkostnaði.

Málefni fatlaðs fólks

Málefni fatlaðs fólks (m.kr.)	Raun 2022	Áætlun 2022	Frávik	%
Tekjur	653	382	272	71,2%
Laun og launat. gj.	12.440	12.123	317	2,6%
Annar rekstrark.	6.432	5.814	618	10,6%
Nettó útgjöld	18.219	17.556	664	3,8%

Nettó útgjöld velferðarsviðs í málefnum fatlaðs fólks voru 18.219 m.kr. sem var 664 m.kr. umfram fjárheimildir eða 3,8%. Tekjur voru 653 m.kr. eða um 272 m.kr. hærri en áætlun gerði ráð fyrir. Laun og launatengd gjöld voru 12.440 m.kr. eða 317 m.kr. umfram fjárheimildir eða 2,6%. Annar rekstrarkostnaður var 6.432 m.kr. sem var 618 m.kr. eða 10,6% umfram

fjárheimildir. Frávik skýrist af samningum um vistun barna með alvarlegar þroska- og geðraskanir samtals 780 m.kr. Óbættur kostnaður vegna Covid-19 í málaflokknum nam 110 m.kr. vegna launa og 9,5 m.kr. í annan rekstrarkostnað. Langvarandi álag vegna Covid-19 hefur einnig leitt af sér hærra veikindahlutfall.

1.5.1 Velferðarsvið – bundnir liðir

Bundnir liðir VEL (m.kr.)	Raun 2022	Áætlun 2022	Frávik	%
Tekjur	1.370	757	613	80,9%
Gjöld	5.896	5.200	696	13,4%
Nettó útgjöld	4.526	4.443	83	1,9%

Taflan hér til hliðar sýnir niðurstöðu á bundnum liðum velferðarsviðs, þ.e. prósentuhlutföll í töflu lýsa frávik frá raun niðurstöðu m.v. áætlun. Allar tölur eru í milljónum króna.

Gjöld bundinna liða voru 4.526 m.kr. sem var 83 m.kr. eða 1,9% umfram fjárheimildir. Gjöld vegna fjárhagsaðstoðar námu 3.116 m.kr. og gjöld vegna sérstaks húsnæðisstuðnings námu 1.410 m.kr. Endurgreiðsla vegna ríkisins lækkar gjöld vegna fjárhagsaðstoðar um 1.370.

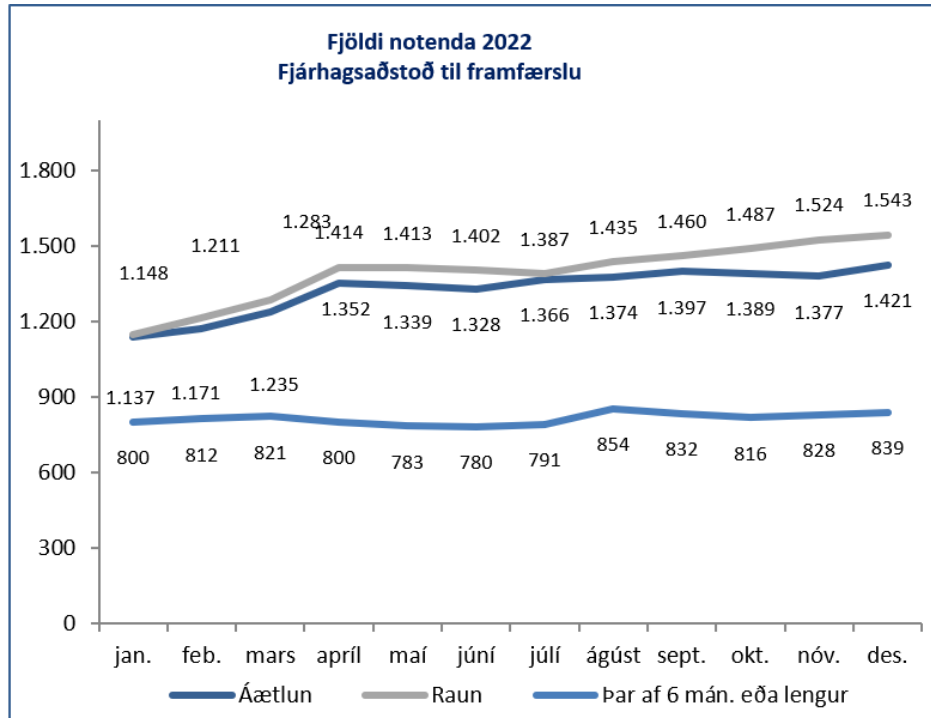
Fjárhagsaðstoð: Útgjöld vegna fjárhagsaðstoðar voru 3.116 m.kr. á árinu sem var 21 m.kr. umfram fjárheimildir eða 0,7%. Ríkið endurgreiðir sveitarfélögum veitta aðstoð vegna erlendra ríkisborgara í samræmi við 15. gr. laga nr. 40/1991 um félagsþjónustu sveitarfélaga. Fjárhæð endurgreiðslu á árinu 2022 nemur 1.370 m.kr. vegna fjárhagsaðstoðar á árinu 2022. Endurgreiðslan er fyrir allar tegundir af fjárhagsaðstoð og mun heildargreiðsla með túlkabjónustu og greiðslum vegna starfsþjálfunarsamninga nema 1.413 m.kr. vegna a og b liðar 15. gr. laga nr. 40/1991.

Fjárhagsaðst. (m.kr.)	Raun 2022	Áætlun 2022	Frávik	%
Framfærslustyrkur	1.890	2.133	-243	-11,4%
Heimildargreiðslur fjárhagsaðstoðar	837	633	204	32,2%
Heimildargreiðslur - Átaksverkefni	328	196	132	67,7%
Heim.gr. 16.gr. A aðstoð v/barna	61	133	-72	-53,9%
Nettó útgjöld	3.116	3.095	21	0,7%

Framfærslustyrkur nam 1.890 m.kr. sem var 243 m.kr. eða 11,4% innan fjárheimilda. Notendum hefur fjölgað um 1.035 frá því á sama tímabili í fyrra eða um 29,4% og eru nú 4.558 einstaklingar sem hafa fengið framfærslustyrk á einhverju tímabili það sem af er árs. Fjöldi notenda sýnir uppsafnaðan fjölda notenda á tímabilinu samanborið við sama tímabil í fyrra en línuritíð sýnir fjölda í hverjum mánuði.

Notendur fjárhagsaðstoðar (fjöldi)	Fjöldi jan-des 2022	Fjöldi jan-des 2021	Br. milli ára	%
Fjárhagsaðstoð alls	4.558	3.523	1.035	29,4%
Fjárhagsaðstoð 6 mán eða lengur	828	807	21	2,6%
Framfærslustyrkur	3.352	2.433	919	37,8%
Heimildargreiðslur fjárhagsaðstoðar	3.212	2.279	933	40,9%

Heimildargreiðslur fjárhagsaðstoðar voru alls 1.226 m.kr. Heimildargreiðslur fjárhagsaðstoðar voru 837 m. kr. sem var 204 m.kr. umfram fjárheimildir eða 32,2%. Átaksverkefni voru 132 m.kr. umfram fjárheimildir eða 67,7%. Launakostnaður og rekstur vegna atvinnu og virknimiðlunar greiðist af átaksverkefnum og skýrir hvers vegna kostnaður fer umfram fjárheimildir. Heimildargreiðslur 16. gr. reglna Reykjavíkurborgar um fjárhagsaðstoð vegna aðstoðar til barna var innan fjárheimilda um 72 m.kr. eða 53,9% innan fjárheimilda. Heimildargreiðslur í heild voru því 265 m.kr. umfram fjárheimildir. Heimildargreiðslum til notenda á fjárhagsaðstoð hefur fjölgað ásamt fjölda notenda með framfærslustyrk. Fjölgun flóttamanna skýrir aukningu notenda á fjárhagsaðstoð og fjölgun heimildargreiðslna. Fjöldi þeirra sem fengu heimildargreiðslur í janúar til desember 2022 var 3.212 sem var fjölgun um 933 notendur eða 40,9% miðað við sama tímabil árið 2021.



Sérstakur húsnæðisstuðningur: Kostnaður var 1.410 m.kr. sem var 62 m.kr. eða 4,6% umfram fjárheimildir.

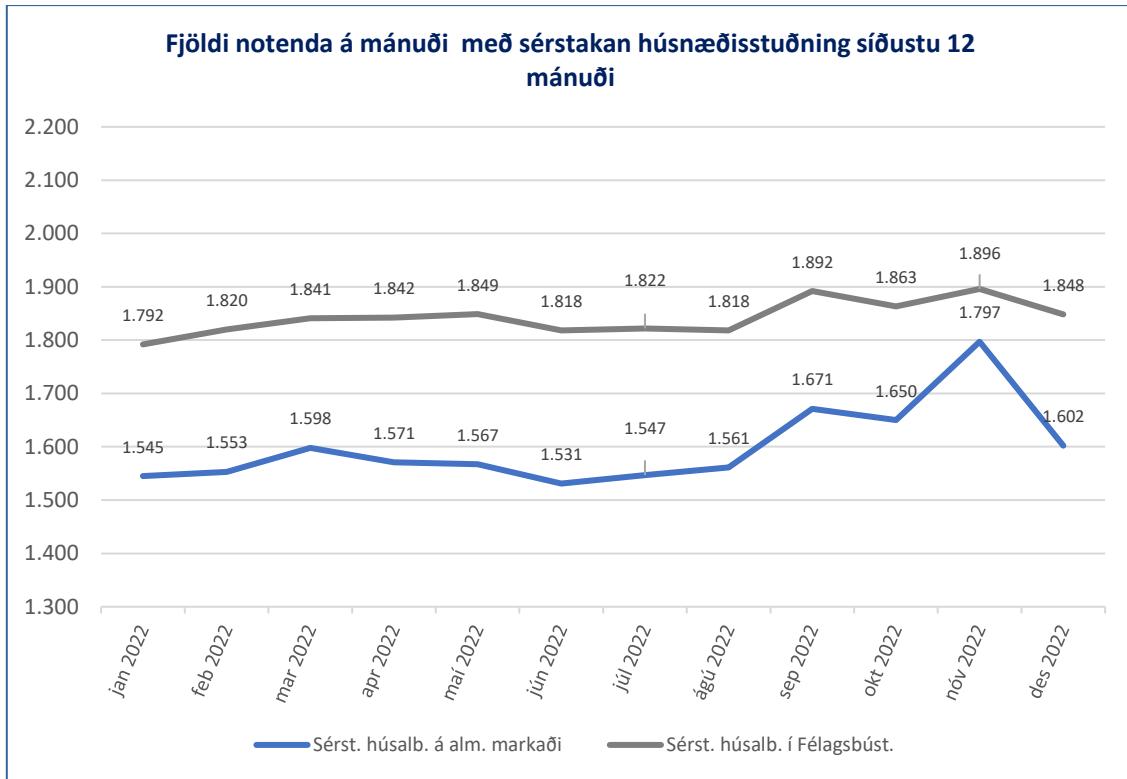
Sérstakur húsnæðisstuðningur	Raun 2022	Áætlun 2022	Frávik	%
Sérstakur húsnæðisstuðningur	639	609	30	4,9%
Sérstakur húsnæðist. félagsl. húsn.	771	739	32	4,3%
Nettó útgjöld	1.410	1.348	62	4,6%

Sérstakur húsnæðisstuðningur fyrir leigjendur á almennum leigumarkaði var 639 m.kr. eða 30 m.kr. umfram fjárheimildir. Notendum fjölgaði um 13 frá sama tímabili og í fyrra. Taflan sýnir uppsafnaðan fjölda á tímabilinu samanborið við uppsafnaðan fjölda á sama tímabili í fyrra. Línuritið sýnir fjölda notenda í hverjum mánuði.

Notendur sérstaks húsnæðisst. (fjöldi)	Fjöldi jan-nóv 2022	Fjöldi jan-nóv 2021	Br. milli ára	%
Sérstakur húsnæðisstuðningur	2.351	2.338	13	0,6%
Sérstakur húsnæðist. félagsl. húsn.	2.146	2.287	-141	-6,2%

Sérstakur húsnæðisstuðningur fyrir leigjendur í félagslegu leiguhúsnæði var 771 m.kr. eða 32 m.kr. umfram fjárheimildir.

Notendum með sérstakan húsnæðisstuðning í félagslegu leiguhúsnæði fækkaði um 141 frá sama tímabili 2021. Fækkun á milli ára skýrist af því að færri fengu leiðréttar greiðslur vegna sérstaks húsnæðisstuðnings frá fyrra ári á árinu 2022 vegna ársins 2021 heldur en á árinu 2021 vegna ársins 2020. Þeir sem fá leiðréttar greiðslur frá fyrra ári teljast með í fjölda þeirra sem fá greiðslur í leiðréttingarmánuði.



Lykiltölur úr rekstri - VEL	2016	2017	2018	2019	2020	2021	2022	Breyting 2021-22
Fjárhagsaðstoð								
Fjárhagsaðstoð til framfærslu - Fjöldi heimila	2.259	1.958	2.011	2.195	2.539	2.433	3.352	37,77%
Heimildargreiðslur alls - Fjöldi heimila	1.715	1.471	1.471	1.641	2.152	2.277	3.212	41,06%
Fjárhagsaðstoð alls - Fjöldi heimila	3.036	2.648	2.698	2.930	3.421	3.521	4.558	29,45%
Fjárhagsaðstoð til framfærslu - þús.kr	1.717.313	1.472.437	1.604.748	2.044.917	2.731.494	2.727.932	3.246.066	18,99%
Heimildargreiðslur - þús. kr	523.396	473.967	462.177	527.888	624.987	585.487	801.188	36,84%
Fjárhagsaðstoð samtals þús. kr	2.240.709	1.946.404	2.066.925	2.704.326	3.510.582	3.479.479	4.313.568	23,97%
Húsaleigubætur								
Sérstakar húsaleigubætur - Fj. heimila	1.201	1.172	1.259	1.571	2.039	2.338	2.351	0,6%
Sérst. húsaleigub. Félagsb - Fj. heimila	2.298	1.897	1.983	1.930	2.103	2.287	2.146	-6,2%
Sérstakar húsaleigubætur - þús. kr	319.436	316.148	531.003	385.222	495.609	596.501	638.633	7,1%
Sérst. húsaleigub. Félagsb. - þús. kr	622.842	509.901	543.634	526.539	592.892	649.596	712.696	9,7%