



MINNISBLAÐ

Viðtakandi: Skóla- og frístundaráð

Sendandi: Helgi Grímsson, sviðsstjóri skóla- og frístundasviðs

Efni: Útbreiðsla Covid-19 innan skóla- og frístundasviðs í fjórðu bylgju faraldurs, stöðutaka 26. apríl 2021

Teknar eru saman upplýsingar varðandi Covid-19 hjá öllum starfsstöðvum SFS eftir þörfum. Tölurnar sýna virk smit á þeim tímapunkti. Fjöldi þeirra sem er batnað endurspeglar þann fjölda sem hefur greinst með virk Covid smit og hefur náð bata frá upphafi fjórðu bylgju faraldursins.

Fjöldi smita barna:

	Smitaðir á tilteknum degi	Fjöldi sem er batnað	Fjöldi barna	Hlutfall smitaðra af heild á tilteknum degi	Hlutfall allra smitaðra af heild haustið 2020
Fjöldi barna á grunnskólaaldri með Covid-19:	4	23	15382	0.03%	0.18%
Fjöldi barna á leikskólaaldri með Covid-19:	30	0	6441	0.47%	0.47%
Samanlagður fjöldi barna með Covid-19 smit	34	23	21823	0.16%	0.26%

Fjöldi smita starfsmanna:

	Smitaðir á tilteknum degi	Fjöldi sem er batnað	Fjöldi starfsmanna	Hlutfall smitaðra af heild á tilteknum degi	Hlutfall allra smitaðra af heild haustið 2020
Fjöldi starfsmanna í frístundaheimilum og sértækum félagsmiðstöðvum með Covid-19:	0	0	815	0.00%	0.00%
Fjöldi starfsmanna í félagsmiðstöðvum með Covid-19:	0	0	177	0.00%	0.00%
Fjöldi starfsmanna í grunnskóla með Covid-19:	2	6	2617	0.08%	0.31%
Fjöldi starfsmanna í leikskóla með Covid-19:	23	0	2302	1.00%	1.00%
Fjöldi starfsmanna á miðlægu starfi*	0	0	147	0.00%	0.00%
Fjöldi í starfsmanna í skólahljómsveitum	0	0	52	0.00%	0.00%
Samanlagður fjöldi starfsmanna með Covid-19 smit**:	25	6	6110	0.41%	0.51%

* Miðlægt starf eru starfsmenn á skrifstofu borgartúni, MML, Mixtura, Farteymi, Miðstöð um útinám og starfsfólk frístundamiðstöðva ** Hér er hugsanlega verið að tvítelja starfsfólk sem vinnur á tveimur eða fleiri starfsstöðum

Staða opunar:

Staða opunar			
	Leikskóli	Grunnskóli	Frístundaheimili og sértækar félagsmiðstöðvar
Opið - þjónusta skv. takmörkun á skólastarfi v. farsóttar	80	44	41
Úrvinnslusóttkví - Lokað að hluta á meðan smitrakning er í gangi	0	0	0
Úrvinnslusóttkví - Alveg lokað á meðan smitrakning er í gangi	0	0	0
Að hluta til lokað vegna staðfests smits	1	0	0
Alveg lokað vegna staðfests smits	0	0	0

Leikskóli 1 - Jörfi: Stórt hópsmit varð í Jörfa þar sem 30 börn og 22 starfsmenn höfðu verið greindir með virk smit þann 26.4. Starfsmaður fór veikur heim þann 15.4 og fær jákvæðar niðurstöður úr Covid prófi daginn eftir. Þó sóttkví þeirra starfsmanna sem ekki smituðust sé lokið þarf leikskólinn að vinna eftir faliðunarferli vegna starfsmanna í einangrun.

Leikskóli 2: Starfsmaður sem tengist Jörfa smitaður. Var í sóttkví við greiningu.

Grunnskóli 1: Eitt barn og einn starfsmaður sem báðir tengjast Jörfa smitaðir en bæði barn og starfsmaður voru í sóttkví við greiningu.

Grunnskóli 2: Smit hjá starfsmanni sem tengist hópsmitinu í Jörfa, sá starfsmaður var í sóttkví við greiningu.

Grunnskóli 3: Eitt barn sem tengist Jörfa greindist en var í sóttkví við greiningu.

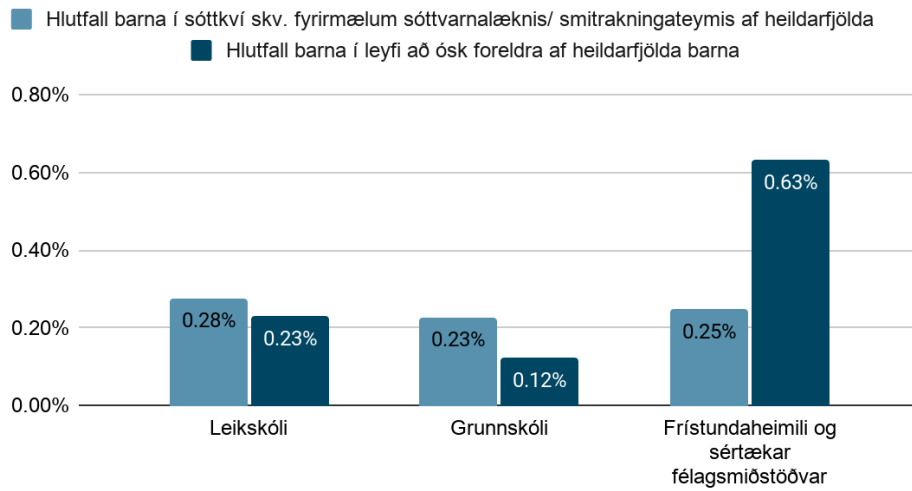
Grunnskóli 4: Eitt barn greindist með covid smit en var í sóttkví við greiningu.

Grunnskóli 5 – Eitt barn sem greindist í byrjun apríl á eftir að ná sér.

Sóttkví og leyfi barna:

Hlutfall barna og fjöldi barna í sóttkví eða haldið heima				
	Fjöldi barna í sóttkví skv. fyrirmælum sóttvarnalæknis/smitrakningateymis	Hlutfall barna í sóttkví skv. fyrirmælum sóttvarnalæknis/smitrakningateymis af heildarfjölda barna	Fjöldi barna í leyfi að ósk foreldra af heildarfjölda barna	Hlutfall barna í leyfi að ósk foreldra af heildarfjölda barna
Leikskóli	18	0.28%	15	0.23%
Grunnskóli	35	0.23%	19	0.12%
Frístundaheimili og sértækar félagsmiðstöðvar	11	0.25%	28	0.63%

Hlutfall barna og fjöldi barna í sóttkví eða haldið heima



Sóttkví starfsfólks:

Staða starfsfólks		
	Fjöldi starfsfólks í sóttkví skv. fyrirmælum sóttvarnalæknis/smitrakningateymis	Hlutfall starfsfólks í sóttkví skv. fyrirmælum sóttvarnalæknis/ smitrakningateymis
Leikskóli	5	0.2%
Grunnskóli	5	0.2%
Frístundaheimili og sértækar félagsmiðstöðvar	2	0.2%

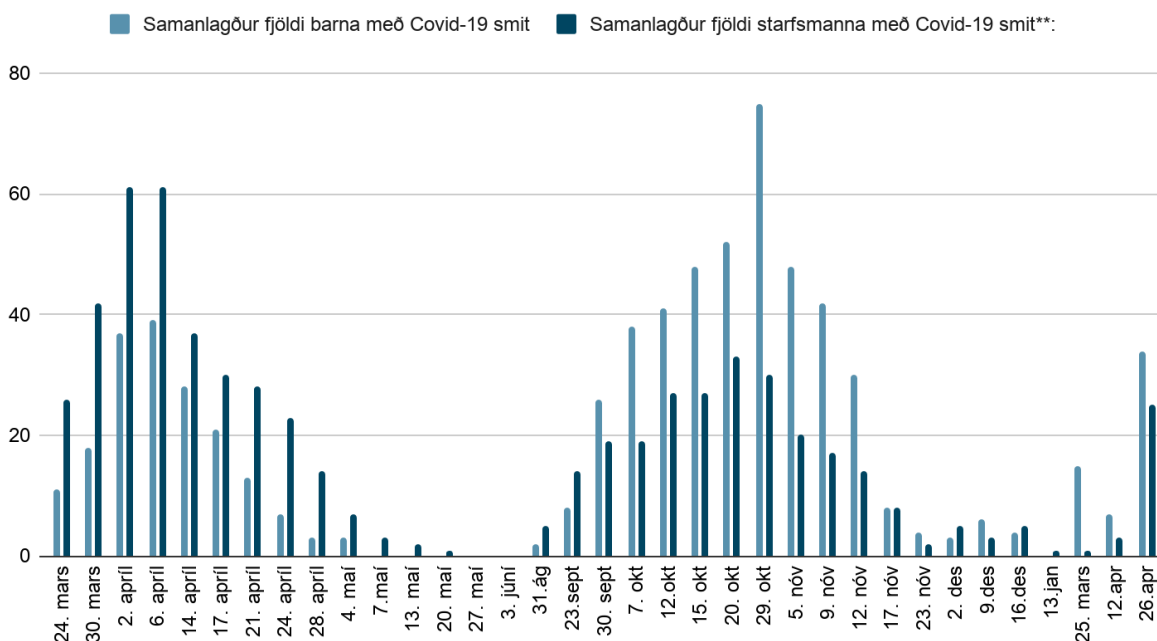
Þróun smita yfir tíma

Aflað er upplýsinga um fjölda smita hjá starfsstöðum SFS einu sinni til tvisvar í viku eða eftir þörfum. Tölurnar sýna virk smit á þeim tímapunkti. Á milli stöðutaka er iðulega einhverjum sem batnar meðan önnur smit koma upp. Þar sem upplýsingarnar eru ekki teknar niður á kennitölu segir fjöldi þeirra sem hafa smitast og uppsafnaður fjöldi þeirra sem hefur batnað til um heildarfjölda smita. Á hverjum tímapunkti geta því verið börn og/eða starfsmenn sem með virkt smit sem einnig voru með virkt smit í fyrri stöðutöku. Í fjórðu bylgjunni var byrjað að nýju að afla upplýsinga og fjöldi þeirra sem er hafa náð bata aðeins skráð fyrir þá sem hafa náð bata í fjórðu bylgju.

Ekki var gerð formleg stöðutaka 25. mars en þau smit sem komu upp og fjöldi barna og starfsmanna sem þurftu að fara í sóttkví vegna smita í upphafi fjórðu bylgjunnar voru skráð af miðlægri skrifstofu SFS.

Þróun smita frá upphafi faraldursins

Fjöldi barna og starfsmanna með virkt Covid-19 smit á hverjum tímapunkti.

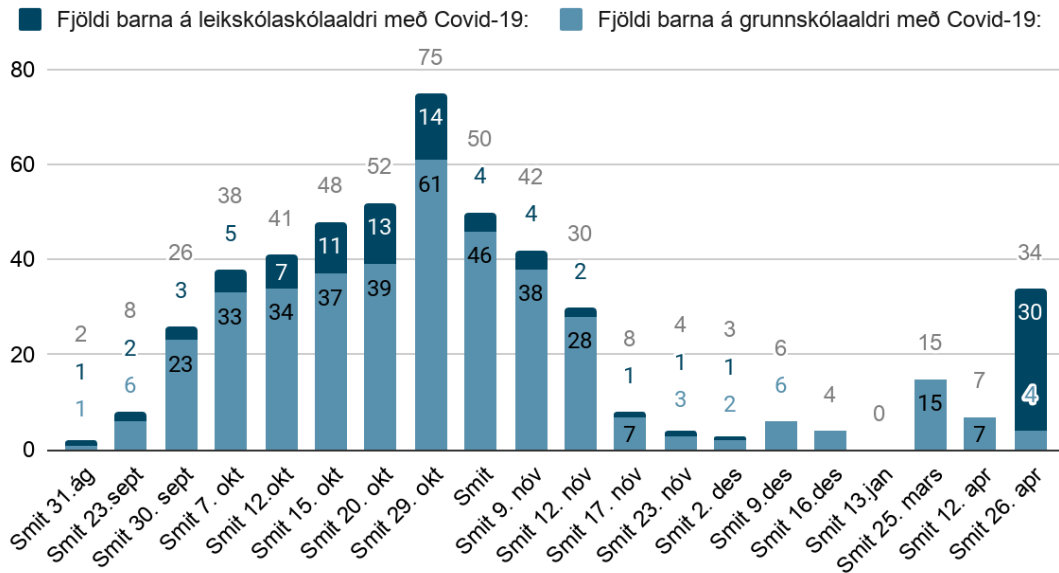


Myndin sýnir smit á hverjum tímapunkti frá upphafi faraldursins, annars vegar heildarfjölda barna á leik- og grunnskólaaldri og hins vegar heildarfjölda starfsfólks á starfseiningum sviðsins. Vakin er athygli á því að mun fleiri smituðust á heildina í haust bylgjunum (bylgjur 2 og 3) en þeirri fyrstu þótt ekki sé mikill munur á heildarfjölda smitaðra á hverjum tilteknum degi sbr. myndina. Ástæðan er sú að í haustbylgjunum voru fleiri börn að smitast en þau jafna sig hraðar en fullorðnir. Heildarfjölda þeirra sem smituðust en hafa náð bata er að finna í neðangreindri töflu.

	1. bylgja	2. og 3. bylgja	4. bylgja Smit & batnað	Heildarfjöld i smita
Fjöldi barna á grunnskólaaldri með Covid-19:	34	150	27	211
Fjöldi barna á leikskólaskólaaldri með Covid-19:	12	31	30	73
Samanlagður fjöldi barna	46	181	57	284
Fjöldi starfsmanna í frístundaheimilum með Covid-19:	9	9	0	18
Fjöldi starfsmanna í félagsmiðstöðvum með Covid-19:	2	1	0	3
Fjöldi starfsmanna í grunnskóla með Covid-19:	23	61	8	92
Fjöldi starfsmanna í leikskóla með Covid-19:	37	22	23	82
Fjöldi starfsmanna á miðlægri starfi*	9	1	0	10
Fjöldi í starfamanna í skólahljómsveitum	0	0	0	0
Samanlagður fjöldi starfsmanna**:	80	93	31	204
Samanlagður fjöldi barna og starfsmanna	126	274	88	488

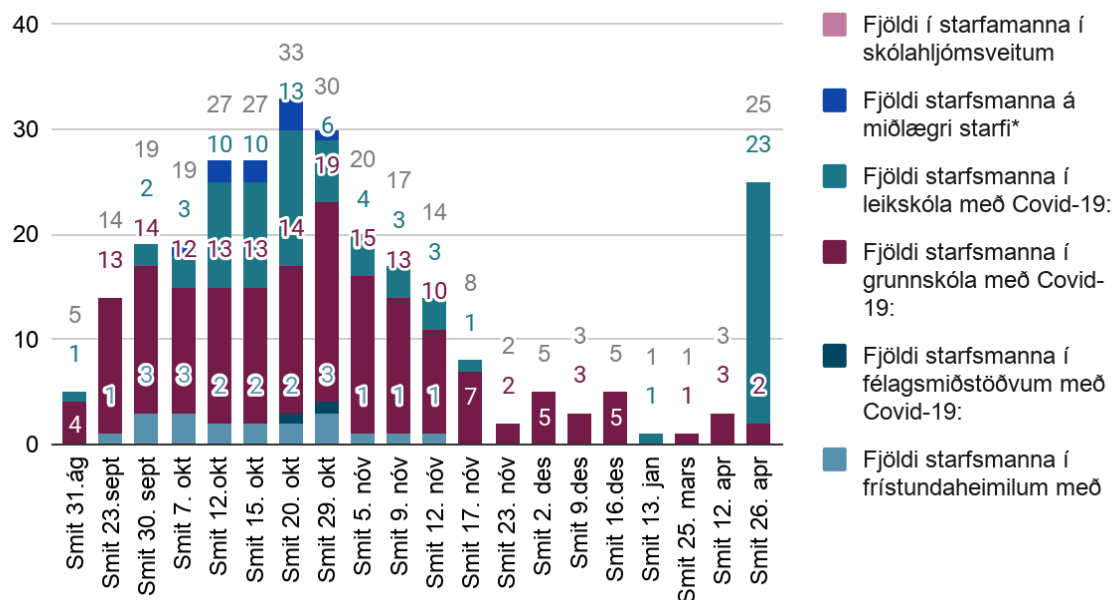
Eftirfarandi er samantekt upplýsinga frá hausti 2020, þ.e. úr 2.- 4. bylgju faraldurs.

Fjöldi barna með Covid-19 smit



Myndin sýnir fjölda smita barna, annars vegar á leikskólaaldri og hins vegar á grunnskólaaldri, úr bylgjum tvö og þrjú frá sl. hausti og í þeirri fjórðu sem nú standur yfir.

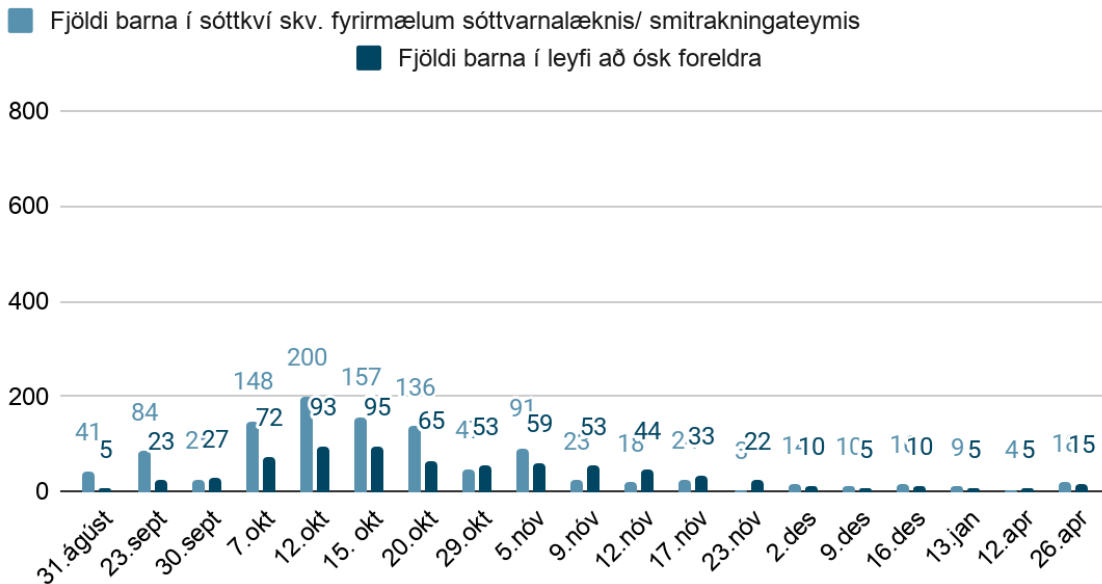
Fjöldi starfsmanna með covid smit



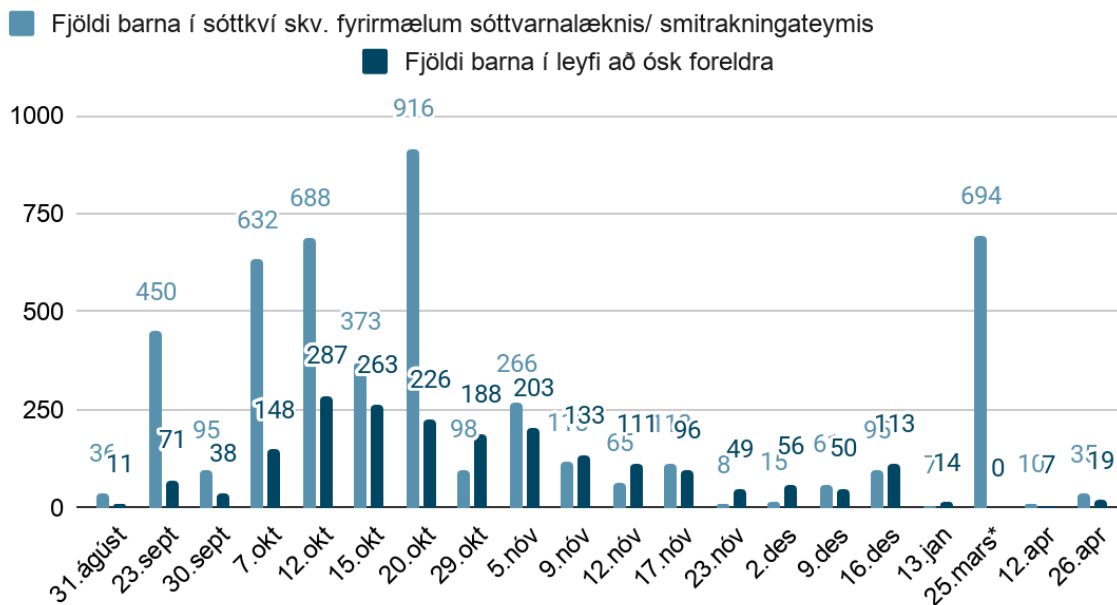
Myndin sýnir fjölda smita starfsmanna, skipt eftir tegund starfseininga SFS, úr bylgjum tvö og þrjú frá sl. hausti og í þeirri fjórðu sem nú standur yfir.

Þróun fjölda barna í sóttkví og í leyfi að ósk foreldra yfir tíma:

Leikskólinn: Fjöldi barna í sóttkví eða haldið heima

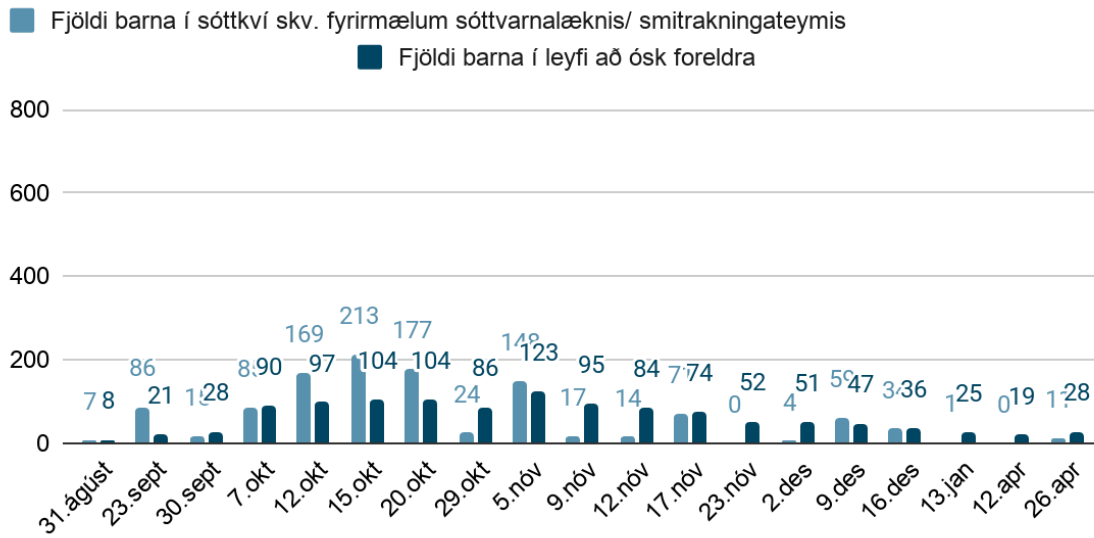


Grunnskóli: Fjöldi barna í sóttkví eða í leyfi að ósk foreldra



* 25. mars tók skrifstofa saman upplýsingar um smit og sóttkví í þeim skólum sem upp komu smit. Ekki er um formlega stöðutöku að ræða úr öllum skólum.

Frístundaheimili og sértækar félagsmiðstöðvar: Fjöldi barna í sóttkví eða í leyfi að ósk foreldra vegna Covid-19



Þróun fjölda og hlutfalls barna í leyfi að ósk foreldra yfir tíma:

Fjöldi og hlutfall barna sem eru í leyfi að ósk foreldra						
	Leikskóli		Grunnskóli		Frístundaheimili og sértækar félagsmiðstöðvar	
	Fjöldi í barna í leyfi að ósk foreldra	Hlutfall barna í leyfi að ósk foreldra af heildarfjölda barna	Fjöldi í barna í leyfi að ósk foreldra	Hlutfall barna í leyfi að ósk foreldra af heildarfjölda barna	Fjöldi í barna í leyfi að ósk foreldra	Hlutfall barna í leyfi að ósk foreldra af heildarfjölda barna
31.ágúst	5	0.1%	11	0.1%	8	0.2%
23.sept	23	0.4%	71	0.5%	21	0.5%
30.sept	27	0.4%	38	0.2%	28	0.6%
7.okt	72	1.1%	148	1.0%	90	2.0%
12.okt	93	1.4%	287	1.9%	97	2.2%
15.okt	95	1.5%	263	1.7%	104	2.4%
20.okt	65	1.0%	226	1.5%	104	2.3%
29.okt	53	0.8%	188	1.2%	86	1.9%
5.nóv	59	0.9%	203	1.3%	123	2.8%
9.nóv	53	0.8%	133	0.9%	95	2.1%
12.nóv	44	0.7%	111	0.7%	84	1.9%
17.nóv	33	0.5%	96	0.6%	74	1.7%
23.nóv	22	0.3%	49	0.3%	52	1.2%
2.des	10	0.2%	56	0.4%	51	1.2%
9.des	5	0.1%	50	0.3%	47	1.1%
16.des	10	0.2%	113	0.7%	36	0.8%
13.jan	5	0.1%	14	0.1%	25	0.6%
12.apr	5	0.1%	7	0.0%	19	0.4%
26.apr	15	0.2%	19	0.1%	28	0.6%

Fjöldi og hlutfall starfsfólks í sóttkví - þróun yfir tíma:

Hlutfall og fjöldi starfsfólks í sóttkví skv. fyrirmælum sóttvarnalæknis/smitrakningateymis						
	Leikskóli		Grunnskóli		Frístundaheimili	
31.ágúst	27	1.3%	153	5.2%	3	0.3%
23.sept	24	1.0%	86	3.3%	19	2.3%
30.sept	11	0.5%	59	2.3%	14	1.7%
7.okt	59	2.6%	96	3.7%	78	9.6%
12.okt	106	4.6%	116	4.4%	37	4.5%
15. okt	52	2.3%	79	3.0%	15	1.8%
20.okt	48	2.1%	133	5.1%	8	1.0%
29.okt	25	1.1%	14	0.5%	12	1.5%
5.nóv	19	0.8%	26	1.0%	11	1.3%
9.nóv	7	0.3%	13	0.5%	2	0.2%
12.nóv	6	0.3%	4	0.2%	5	0.6%
17.nóv	3	0.1%	11	0.4%	9	1.1%
23.nóv	2	0.1%	3	0.1%	1	0.1%
2.des	2	0.1%	9	0.3%	0	0.0%
9.des	4	0.2%	7	0.3%	4	0.5%
16.des	1	0.0%	26	1.0%	2	0.2%
13.jan	4	0.2%	0	0.0%	1	0.1%
25.mars	0	0.0%	92	3.5%	2	0.2%
12.apr	0	0.0%	1	0.0%	0	0.0%
26.apr	5	0.2%	5	0.2%	2	0.2%