



Reykjavík, 10. nóvember 2020
SFS2020010206
195. fundur
HG/adg/gms

MINNISBLAÐ

Viðtakandi: Skóla- og frístundaráð

Sendandi: Helgi Grímsson, sviðsstjóri skóla- og frístundasviðs

Efni: Upplýsingar um stöðu útbreiðslu Covid-19 innan starfsemi skóla- og frístundasviðs og þróun útbreiðslunnar í bylgju 2 og 3.

Teknar eru saman upplýsingar varðandi Covid-19 hjá öllum starfstöðvum skóla- og frístundasviðs einu sinni til tvisvar í viku. Tölurnar sýna almennt virk smit á þeim tímamarki. Á milli þess sem staðan er tekin tilkynna stjórnendur á vettvangi ný smit meðal barna og starfsmanna sem hafa áhrif á starfsemina, fjölda í sóttkví og stöðu opunar starfsstaðar og eru þær upplýsingar skráðar á skrifstofu sviðsins. Þessar tölur eru svo staðfestar og/eða uppfærðar þegar næsta stöðutaka á sér stað.

Eftirfarandi upplýsingar eru frá stöðutöku mánudaginn 9. nóvember 2020 og töflur og gröf endurspeglar stöðuna þá sem og þróunina frá byrjun skólaárs.

Útbreiðsla Covid-19 innan SFS - stöðutaka 9. nóvember 2020

Fjöldi smita barna:

	Smitaðir á tilteknum degi	Fjöldi sem er batnað	Fjöldi barna	Hlutfall smitaðra af heild á tilteknum degi	Hlutfall allra smitaðra af heild haustið 2020
Fjöldi barna á grunnskólaaldri með Covid-19:	38	95	15382	0.25%	0.86%
Fjöldi barna á leikskólaskólaaldri með Covid-19:	4	22	6441	0.06%	0.40%
Samanlagður fjöldi barna með Covid-19 smit	42	117	21823	0.19%	0.73%

Fjöldi smita starfsmanna:

	Smitaðir á tilteknum degi	Fjöldi sem er batnað	Fjöldi starfsmanna	Hlutfall smitaðra af heild á tilteknum degi	Hlutfall allra smitaðra af heild haustið 2020
Fjöldi starfsmanna í frístundaheimilum og sértækum félagsmiðstöðum með Covid-19:	1	7	815	0.12%	0.98%
Fjöldi starfsmanna í félagsmiðstöðvum með Covid-19:	0	0	177	0.00%	0.00%
Fjöldi starfsmanna í grunnskóla með Covid-19:	13	41	2617	0.50%	2.06%
Fjöldi starfsmanna í leikskóla með Covid-19:	3	19	2302	0.13%	0.96%
Fjöldi starfsmanna á miðlægu starfi*	0	1	147	0.00%	0.68%
Fjöldi í starfsmanna í skólahljómsveitum	0	0	52	0.00%	0.00%
Samanlagður fjöldi starfsmanna með Covid-19 smit**:	17	68	6110	0.28%	1.39%

* Miðlægt starf eru starfsmenn á skrifstofu borgartúni, MML, Mixtura, Farteymi, Miðstöð um útinám og starfsfólk frístundamiðstöðva

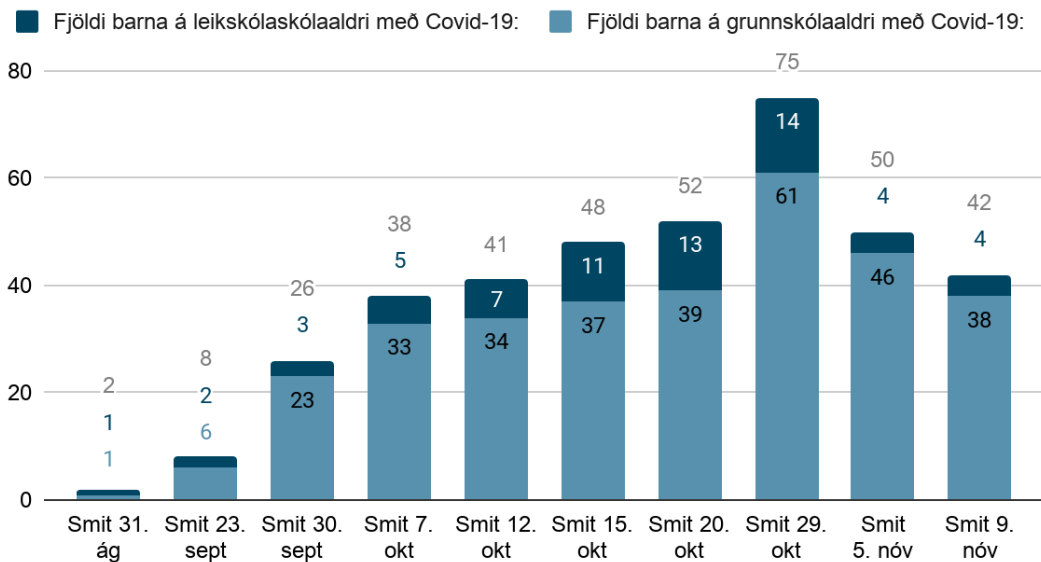
** Hér er hugsanlega verið að tvítelja starfsfólk sem vinnur á tveimur eða fleiri starfsstöðum

Þróun smita yfir tíma:

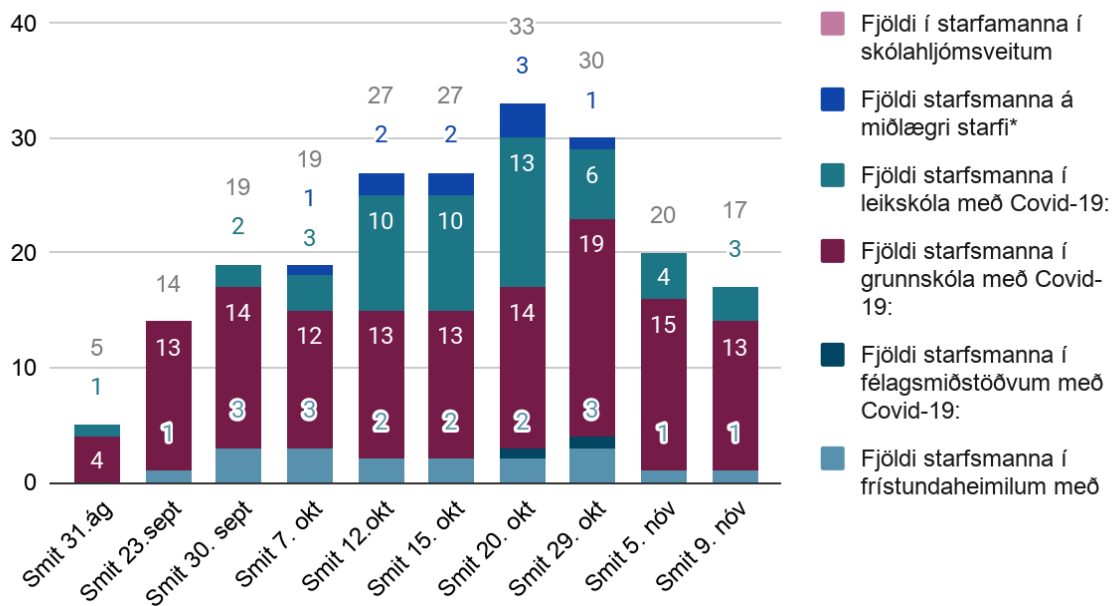
Aflað er upplýsinga um fjölda smita hjá starfsstöðum SFS einu sinni til tvisvar í viku. Tölurnar sýna virk smit á þeim tímamarki. Á milli stöðutöku er iðulega einhverjum sem batnar meðan önnur smit koma upp. Þar sem upplýsingarnar eru ekki teknar niður á kennitölu segir fjöldi þeirra sem hafa smitast og uppsafnaður fjöldi þeirra sem hefur batnað til um heildarfjölda smita. Á hverjum tímamarki geta því verið börn og/eða starfsmenn sem með virkt smit sem einnig voru með virkt smit í fyrri stöðutöku.

Eftirfarandi súlurit sýna fjölda smita barna og starfsmanna á tímabilinu 31. ágúst til 9. nóv. 2020:

Fjöldi barna með Covid-19 smit



Fjöldi starfsmanna með covid smit



Smit barna í leik- og grunnskólum á Íslandi sem eiga upptök innan leikskólans eða grunnskólans og eru rakin til samnemanda eða starfsmanns:

Upplýsingar fengnar frá almannavörnum þann 3. nóvember 2020

	Fyrsta bylgja	Þriðja bylgja	Samtals
Leikskóli (2-5 ára börn)			
Ekki vitað	0	1	1
Samnemanda	4	5	9
Starfsmanni	1	16	17
Samtals leikskóli:	5	22	27
Grunnskóli - yngsta stig: 1.-4.bekkur (6 -9 ára börn)			
Samnemanda	0	3	3
Starfsmanni	3	9	12
Samtals 1.- 4.bekkur	3	12	15
Grunnskóli - miðstig: 5. -7. bekkur (10-12 ára börn)			
Samnemanda	1	16	17
Starfsmanni	1	36	37
Samtals 5. -7. bekkur	2	52	54
Grunnskóli - unglingsstig: 8.-10. bekkur (13-15 ára)			
Samnemanda	1	10	11
Starfsmanni	2	14	16
Samtals 8. - 10. bekkur	3	24	27
Samtals fjöldi barna á leik- og grunnskólaaldri			
Smitast af samnemanda samtals	6	34	40
Smitast af starfsmanni samtals	7	75	82
Samtals fjöldi barna	13	110	123
Börn á framhaldskólaaldri (16 -17 ára)			
Samnemanda	1	1	2
Starfsmanni	6	0	6
Samtals 16-17 ára	7	1	8
Samnemanda alls	7	35	42
Starfsmanni alls	13	75	88
Samtal alls	20	111	131

Athugið að upplýsingarnar eru fengnar miðað við aldur barnanna. Mögulega eru því börn ekki talin á rétt skólastig. T.d. getur 5 ára barn sem er fætt seint á árinu verið byrjað í 1. bekk

Staða opunar starfsstaða í stöðutöku 9. nóvember 2020:

Staða opunar			
	Leikskóli	Grunnskóli	Frístundaheimili og sértækar félagsmiðstöðvar
Opið - þjónusta skv. takmörkun á skólastarfi v. farsóttar	81	43	41
Úrvinnslusóttkví - Lokað að hluta á meðan smitrakning er í gangi	0	0	0
Úrvinnslusóttkví - Alveg lokað á meðan smitrakning er í gangi	0	0	0
Að hluta til lokað vegna staðfests smits	0	1	0
Alveg lokað vegna staðfests smits	0	0	0

Eins og sést í efstu línu töflunnar eru langflestir starfsstaðir opnir. Aðeins einn grunnskóli er að hluta til lokaður. Þar kom upp smit starfsmanns og 2 nemenda í unglingadeild. Annað smit starfsmanns hér í töflunni er eldra smit sem ekki hafði áhrif á starfsemi skólans.

Starfseining	Starfsmenn			Börn			
	Smit starfsfólks	Sóttkví starfsfólks	Heildarfj. starfsfólks	Smit barna	Sóttkví barna	Börn í leyfi að ósk foreldra	Fjöldi barna
Grunnskóli	2	11	67	2	71	7	334

Um helmingur starfsmanna og nemenda fara í sýnatöku 10. nóvember og aðrir fara 11. og 13. nóvember.

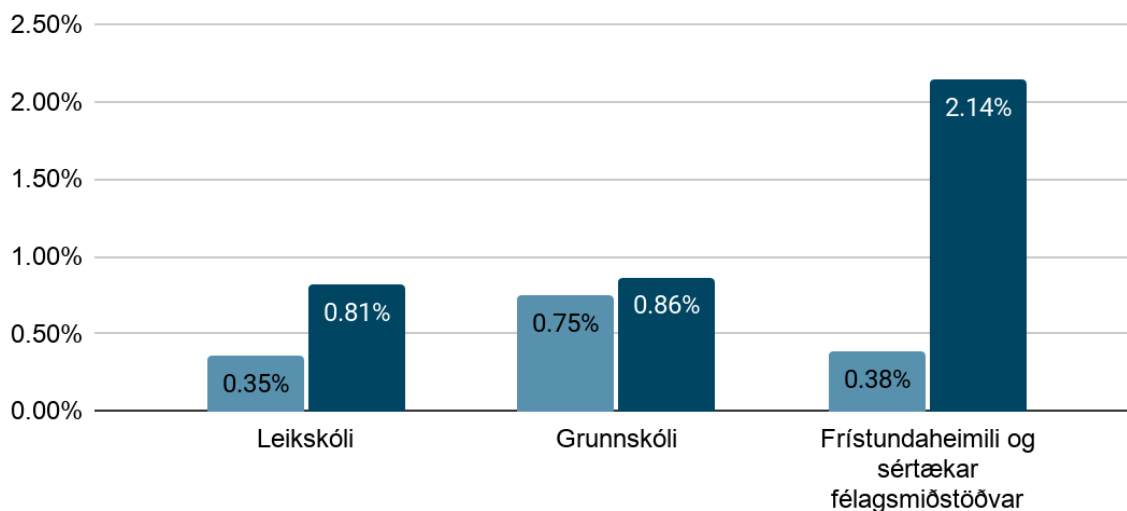
Sóttkví og leyfi barna í stöðutöku 9. nóvember 2020:

Hlutfall barna og fjöldi barna í sóttkví eða haldið heima				
	Fjöldi barna í sóttkví skv. fyrirmælum sóttvarnalæknis/ smitrakningateymis	Hlutfall barna í sóttkví skv. fyrirmælum sóttvarnalæknis/ smitrakningateymis af heildarfjölda barna	Fjöldi barna í leyfi að ósk foreldra af heildarfjölda barna	Hlutfall barna í leyfi að ósk foreldra af heildarfjölda barna
Leikskóli	23	0.35%	53	0.81%
Grunnskóli	115	0.75%	133	0.86%
Frístundaheimili og sértækar félagsmiðstöðvar	17	0.38%	95	2.14%

Hlutfall barna og fjöldi barna í sóttkví eða haldið heima

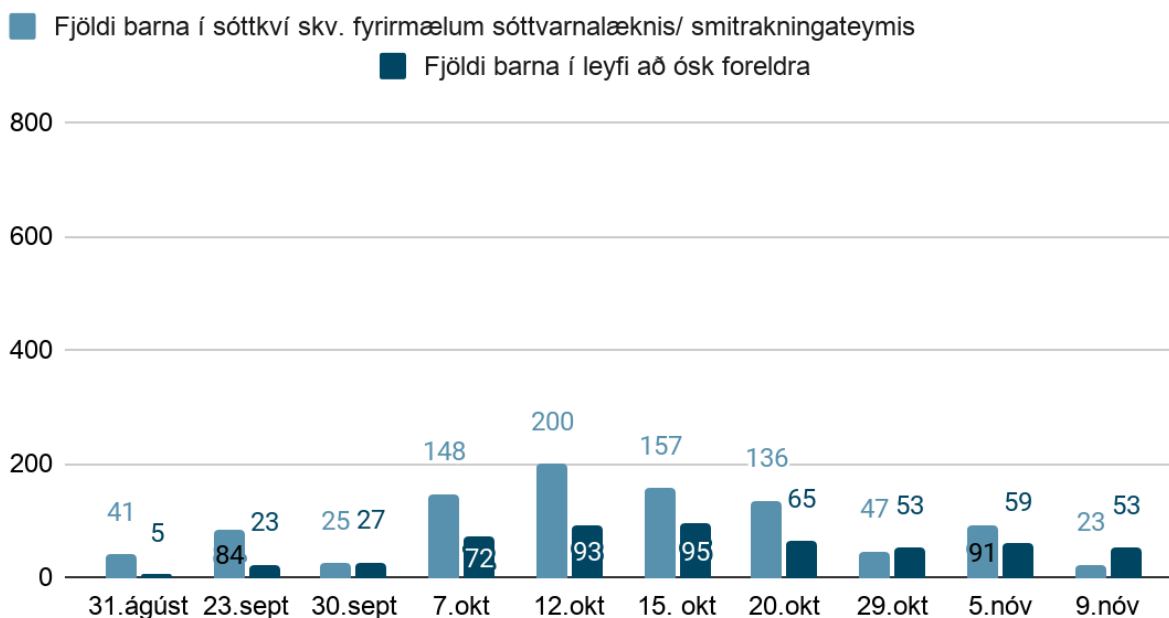
■ Hlutfall barna í sóttkví skv. fyrirmælum sóttvarnalæknis/ smitrakningateymis af heildarfjölda

■ Hlutfall barna í leyfi að ósk foreldra af heildarfjölda barna

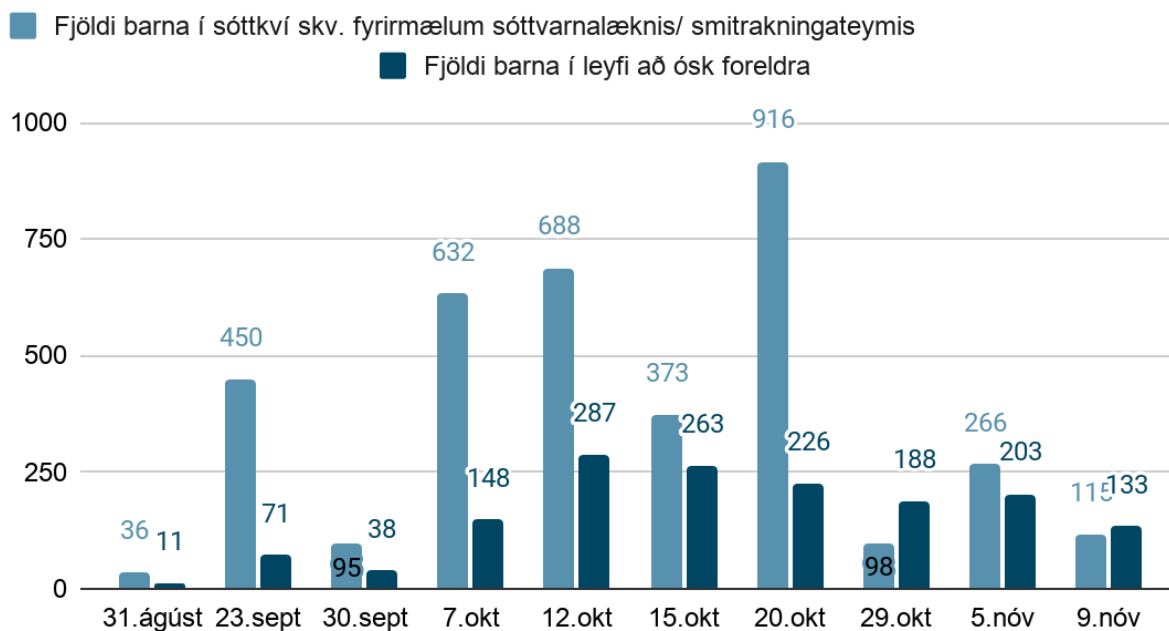


Sóttkví og leyfi barna að ósk foreldra á tímabilinu 31. ágúst til 9. nóv. 2020:

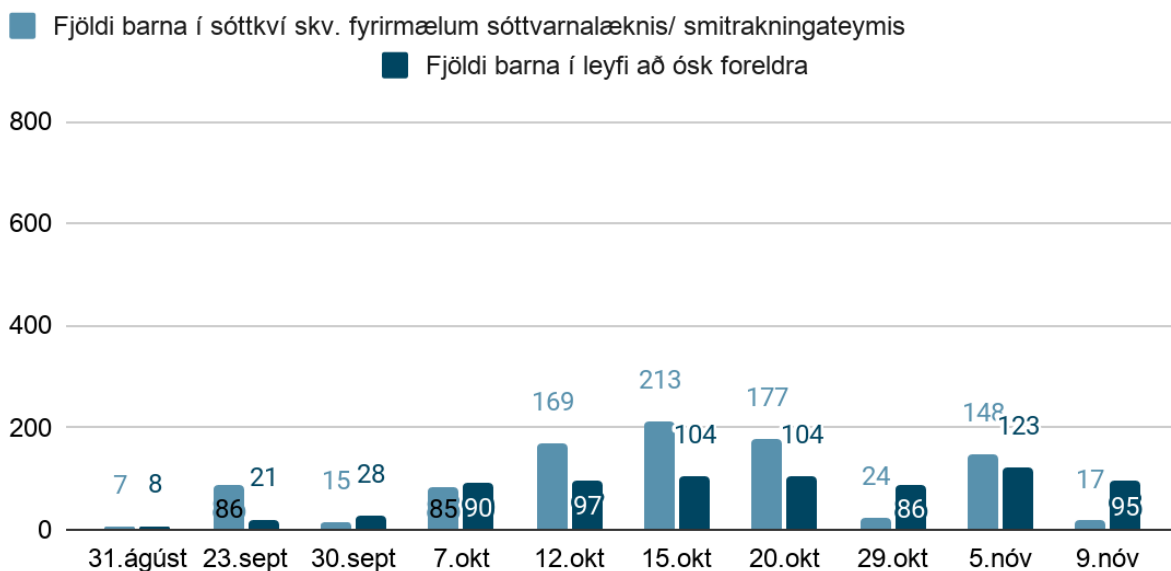
Leikskólinn: Fjöldi barna í sóttkví eða haldið heima



Grunnskóli: Fjöldi barna í sóttkví eða í leyfi að ósk foreldra



Frístundaheimili og sértækar félagsmiðstöðvar: Fjöldi barna í sóttkví eða í leyfi að ósk foreldra vegna Covid-19



Fjöldi og hlutfall barna sem eru í leyfi að ósk foreldra						
	Leikskóli		Grunnskóli		Frístundaheimili og sértækar félagsmiðstöðvar	
	Fjöldi í barna í leyfi að ósk foreldra	Hlutfall barna í leyfi að ósk foreldra af heildarfjölda barna	Fjöldi í barna í leyfi að ósk foreldra	Hlutfall barna í leyfi að ósk foreldra af heildarfjölda barna	Fjöldi í barna í leyfi að ósk foreldra	Hlutfall barna í leyfi að ósk foreldra af heildarfjölda barna
31.ágúst	5	0.1%	11	0.1%	8	0.2%
23.sept	23	0.4%	71	0.5%	21	0.5%
30.sept	27	0.4%	38	0.2%	28	0.6%
7.okt	72	1.1%	148	1.0%	90	2.0%
12.okt	93	1.4%	287	1.9%	97	2.2%
15.okt	95	1.5%	263	1.7%	104	2.4%
20.okt	65	1.0%	226	1.5%	104	2.3%
29.okt	53	0.8%	188	1.2%	86	1.9%
5.nóv	59	0.9%	203	1.3%	123	2.8%
9.nóv	53	0.8%	133	0.9%	95	2.1%

Sóttkví starfsfólks í stöðutöku 9. nóvember 2020:

Staða starfsfólks		
	Fjöldi starfsfólks í sóttkví skv. fyrirmælum sóttvarnalæknis/smitrakningateymis	Hlutfall starfsfólks í sóttkví skv. fyrirmælum sóttvarnalæknis/smitrakningateymis
Leikskóli	7	0.3%
Grunnskóli	13	0.5%
Frístundaheimili og sértækar félagsmiðstöðvar	2	0.2%

Sóttkví starfsfólks á tímabilinu 31. ágúst til 9. nóv. 2020:

Hlutfall og fjöldi starfsfólks í sóttkví skv. fyrirmælum sóttvarnalæknis/smitrakningateymis						
2020	Leikskóli		Grunnskóli		Frístundaheimili	
31.ágúst	27	1.3%	153	5.2%	3	0.3%
23.sept	24	1.0%	86	3.3%	19	2.3%
30.sept	11	0.5%	59	2.3%	14	1.7%
7.okt	59	2.6%	96	3.7%	78	9.6%
12.okt	106	4.6%	116	4.4%	37	4.5%
15. okt	52	2.3%	79	3.0%	15	1.8%
20.okt	48	2.1%	133	5.1%	8	1.0%
29.okt	25	1.1%	14	0.5%	12	1.5%
5.nóv	19	0.8%	26	1.0%	11	1.3%
9.nóv	7	0.3%	13	0.5%	2	0.2%