

Könnun á viðhorfum foreldra barna í frístundaheimilum Reykjavíkurborgar 2018

Um könnunina

- Tilgangurinn er að fá fram viðhorf foreldra til starfsemi frístundaheimilisins, vellíðan barna í frístundaheimilinu, notkunar næsta sumar og vetur og fleira sem gagnast við mat á starfi frístundaheimilanna.
- Lögð fyrir í febrúar og mars 2019
- Könnunin var send til alls 3450 foreldra og forráðamanna barna í frístundaheimilum Reykjavíkurborgar. Alls svöruðu 2257 aðilar könnuninni og heildarsvarhlutfallið var því 65,4%.
- Aðeins ein könnun var send á hvert heimili. Úrtak var sent á þrjú stærstu frístundaheimilin.
- Sambærileg en aðlöguð könnun var send til 180 foreldra og forráðamanna sértækra félagsmiðstöðva og frístundaheimilisins Guluhlíðar. Svör voru 120 eða 67%
- Könnunin er mjög sambærileg við könnuna sem var lögð fyrir 2017.

Niðurstöður birtar í Qlik sense

- Þrjár útgáfur:
 - Fyrir sviðstjóra, fagskrifstofu og framkvæmdastjóra frístundamiðstöðva
 - Fyrir stjórnendur einstakra frístundaheimila
 - Fyrir stjórnendur sértæku félagsmiðstöðvanna og frístundaheimilið Guluhlíð
- Hægt er að bera niðurstöðurnar saman við niðurstöður fyrra árs, Reykjavík í heild eða einhverja af frístundamiðstöðvunum fimm
- Búnar verða til heimasíður með niðurstöðum hvers frístundaheimilis sem hægt er að setja á heimasíðu
- Hvert frístundaheimili fær niðurstöður úr opnum svörum sent
- Niðurstöður birtast ekki **ef** eftir bakgrunnsbreytum ef færri en 5 svör liggja að baki
- Farið verður yfir helstu niðurstöður í smáforritinu en helstu niðurstöður er að finna í eftirfarandi glærum

Barninu líður vel

4,43 4,40 Samanburður

Viðmót starfsfólks

4,41 4,37 Samanburður

Jákvæð félagsleg áhrif

4,36 4,30 Samanburður

Barnið er öruggt

4,32 4,28 Samanburður

SFS2019050094
160. fundur

Heildar svarhlutfall valinna frístun...

65,2%

Fjöldi svara eftir vali

2.257

Meðalheildarskor allra spurninga

Heildaránægja mæld með meðalskori allra spurninga

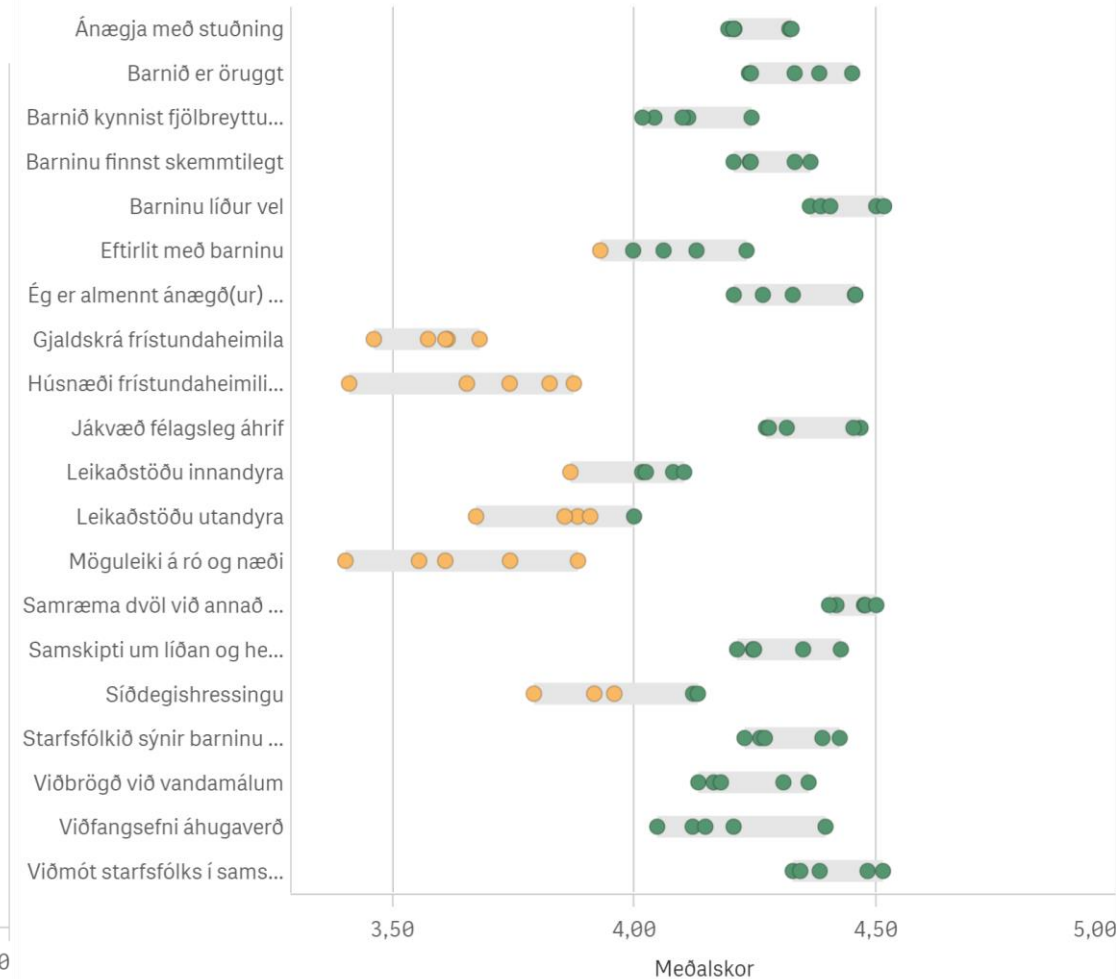
Ánægja með frístundaheimilið

4,34 4,29 Samanburður



Meðalskor spurninga eftir frístundamiðstöðvum

Allar spurningar



Niðurstöður eiga við

Starfseining: Allar frístundamiðstöðvar, Öll frístundaheimili

Árgangur: Allir árgangar

Kyn barns: Bæði kyn

Samanburður: Fyrri könnun

Spurning: Allar spurningar

Ár: 2019

Barninu líður vel

4,43 4,40
Samanburður

Viðmót starfsfólks

4,41 4,37
Samanburður

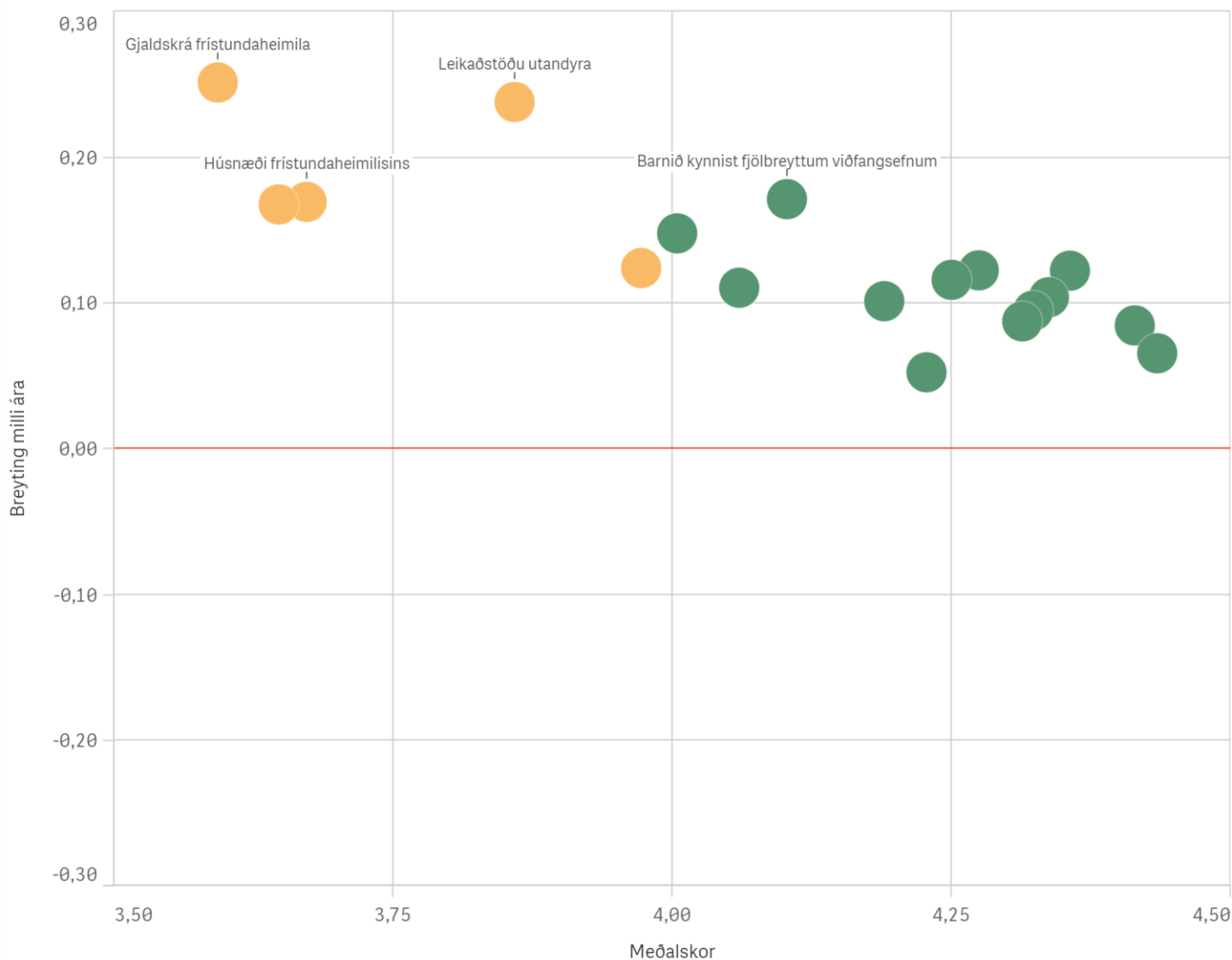
Jákvæð félagsleg áhrif

4,36 4,30
Samanburður

SFS2019050094
Barnið er öruggt

4,32 4,28
Samanburður

Meðalskor þátta og breyting á milli árunna 2017 og 2019



Svarhlutfall
65,2% 2.257
Fjöldi svara

Niðurstöður eiga við

- Starfseining:** Allar frístundamiðstöðvar, Öll frístundaheimili
- Árgangur:** Allir. Val hefur ekki áhrif
- Kyn barns:** Bæði. Val hefur ekki áhrif
- Samanburður:** Fyrri könnun
- Spurning:** Allar spurningar
- Ár:** 2019

Ánægja með frístundaheimilið

4,34 4,29
Samanburður

Hlutfall sem hefur orðið fyrir einelti

8,4%

Vel tekið á eineltinu

Hlutfall sem telur að vel sé tekið á eineltinu

(0,00)

49,4%

Samræming góð

Hlutfall sem gengur vel að samræma við annað frístundastarf

91,6%

Hæfilegt upplýsingaflæði

Hlutfall sem fær upplýsingar hæfilega oft

96,3%

Barninu líður vel

4,43 4,40
Samanburður

Viðmót starfsfólks

4,41 4,37
Samanburður

Jákvæð félagsleg áhrif

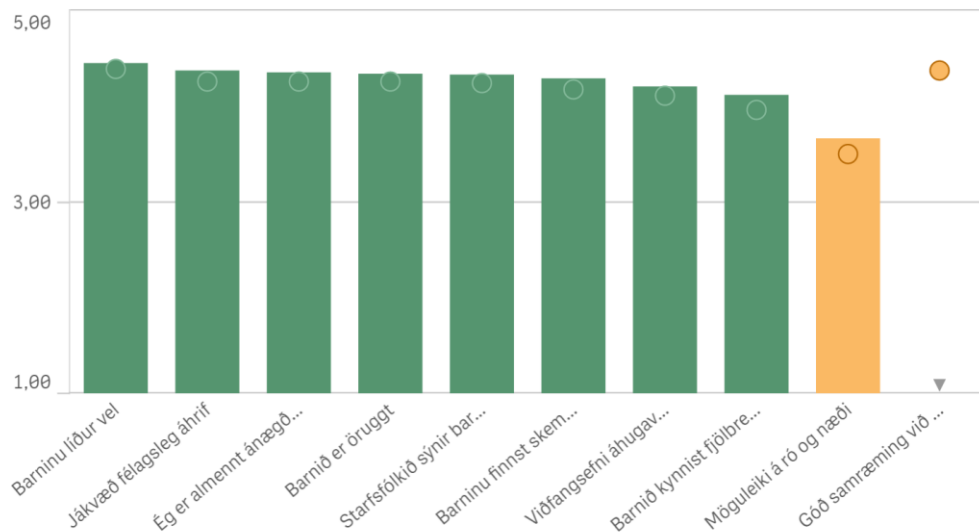
4,36 4,30
Samanburður

Barnið er öruggt

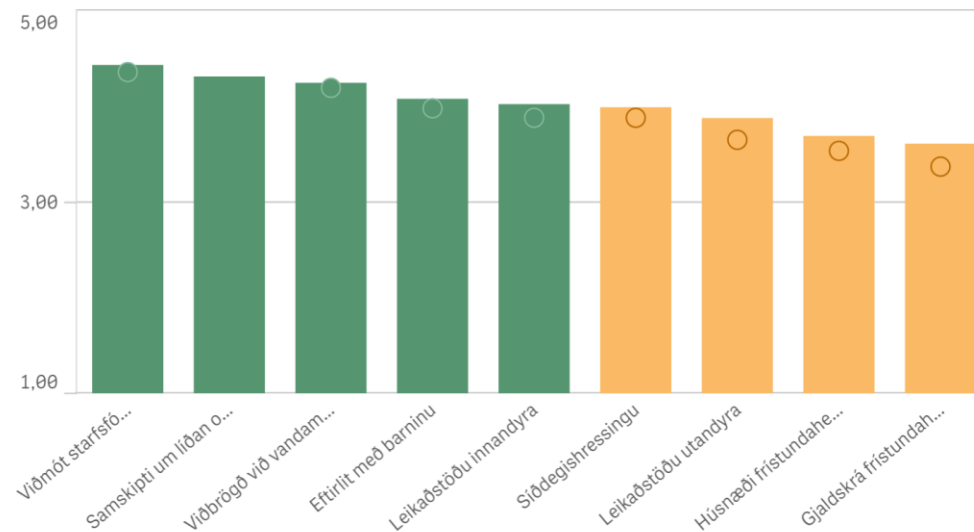
4,32 4,28
Samanburður

SFS2019050094
169. fundur

Meðalskor spurninga er varða líðan barns og viðfangsefni



Ánægja með viðmót starfsfólks og aðstöðu í frístundaheimilum



Ánægja með frístundaheimilið

4,34 4,29
Samanburður

Fjöldi svara

2.257

Niðurstöður eiga við

Starfseining: Allar frístundamiðstöðvar, Öll frístundaheimili

Árgangur: Allir árgangar

Kyn barns: Bæði kyn

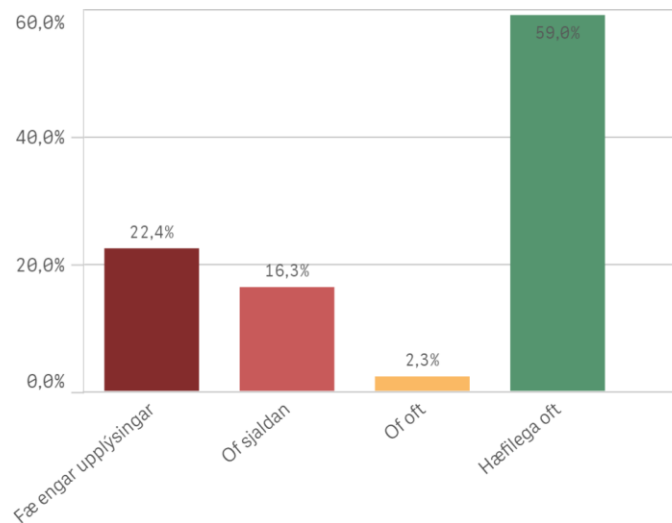
Samanburður: Fyrri könnun

Ár: 2019

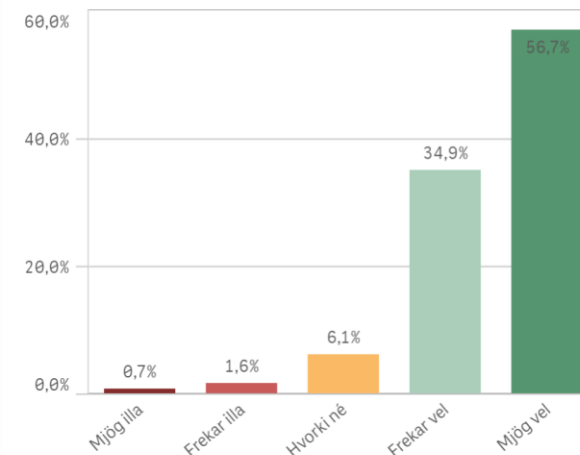
Hlutfall sem hefur orðið fyrir einelti

8,4% 8,5%
Fyrri könnun

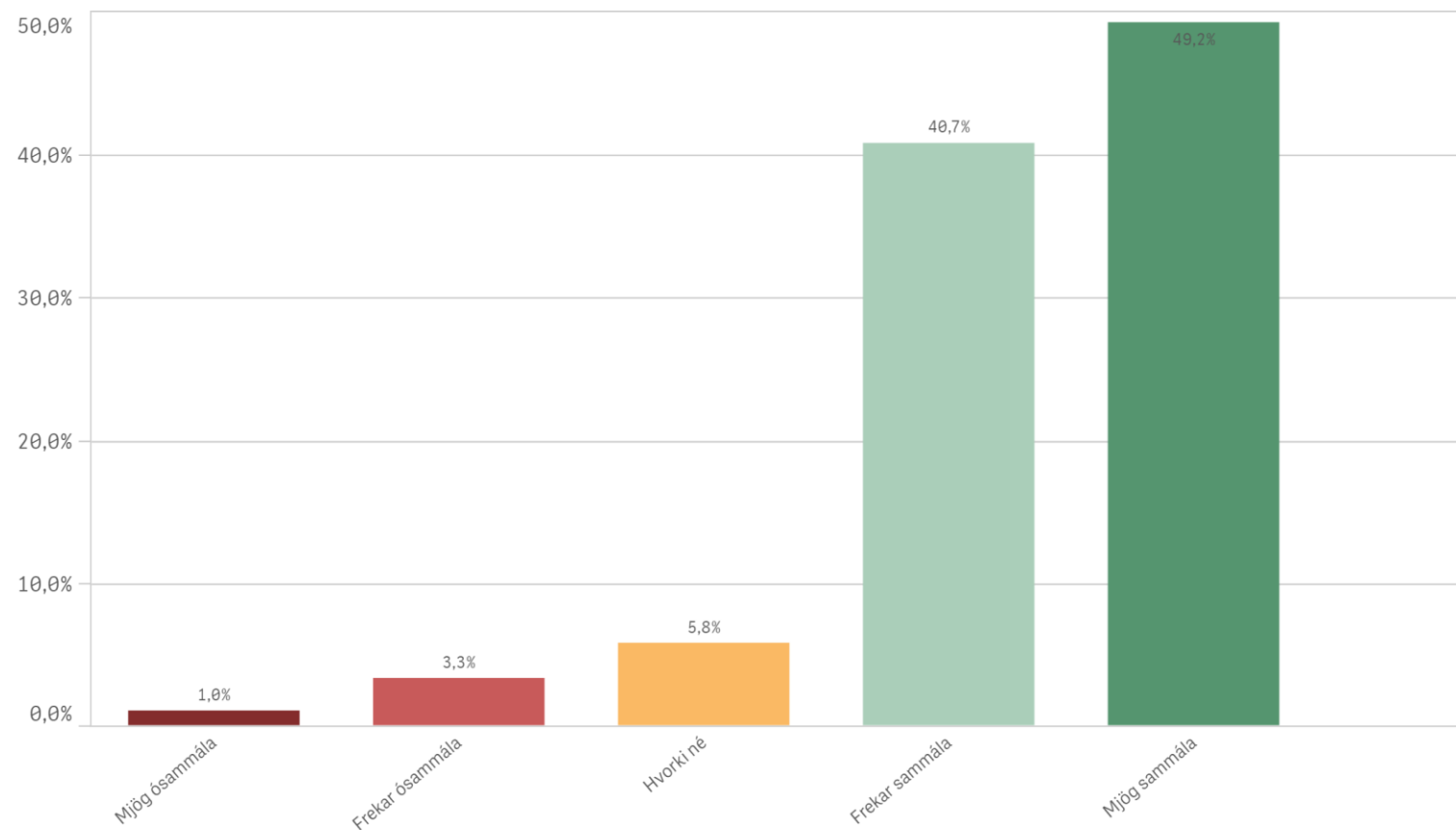
Um tíðni upplýsingagjafar um mál sem snerta frístundahei...



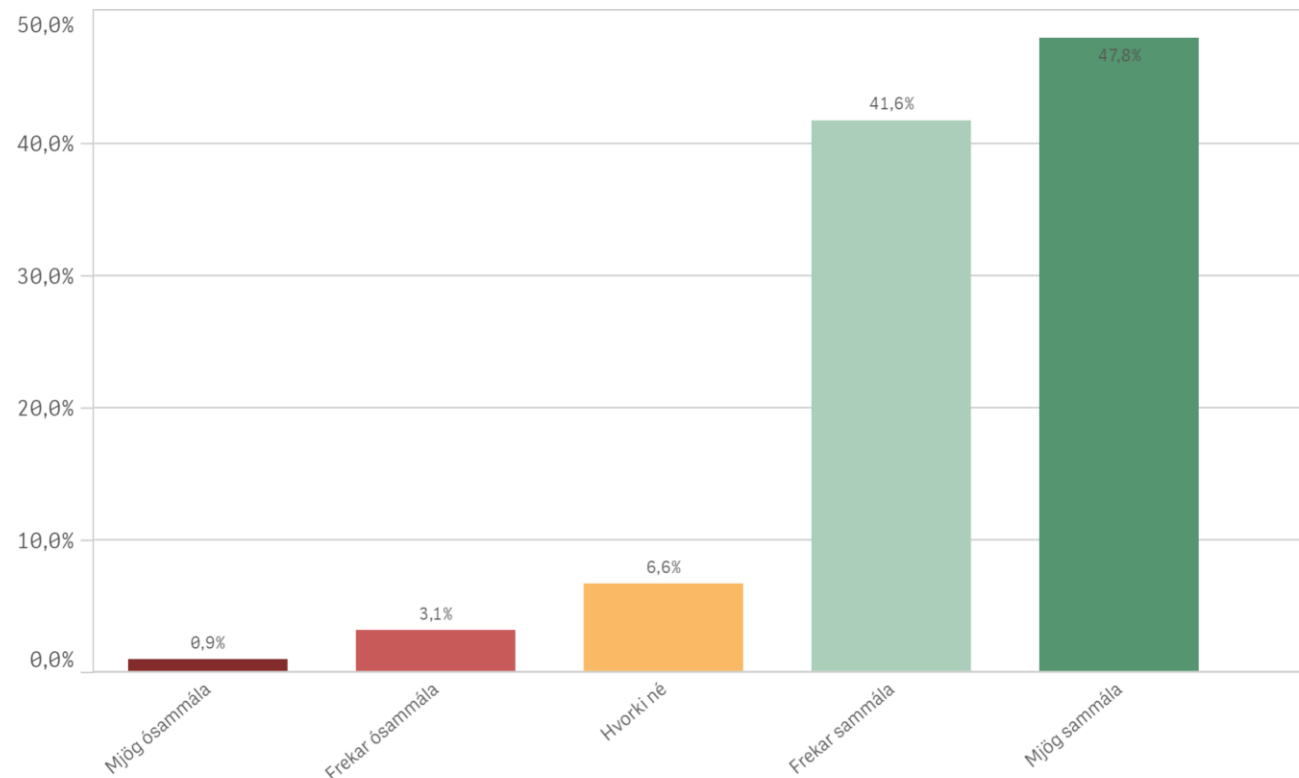
Samræming við annað skipulagt frístundastarf



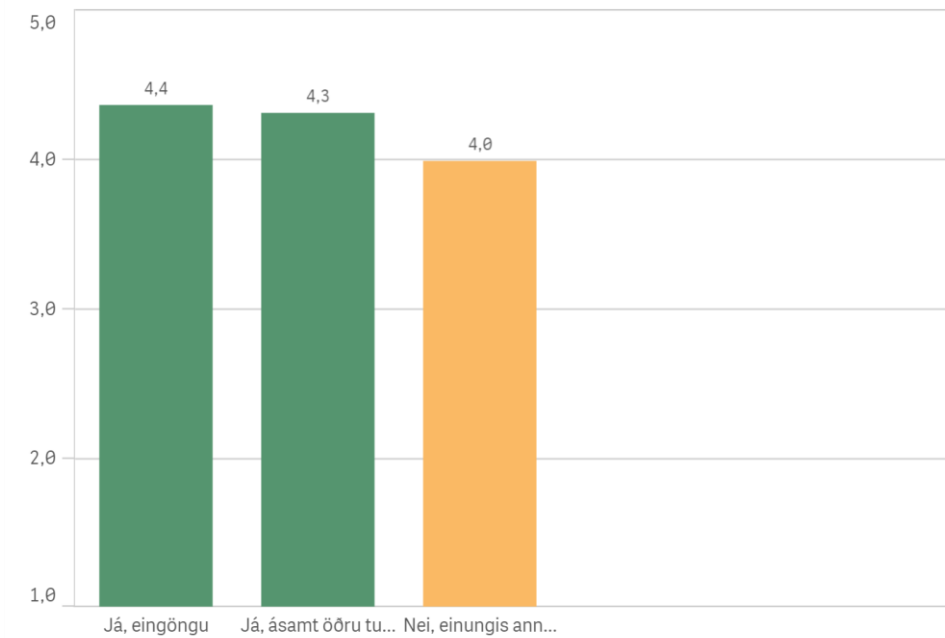
Dreifing svara: Ég er almennt ánægð(ur) með frístundaheimilið



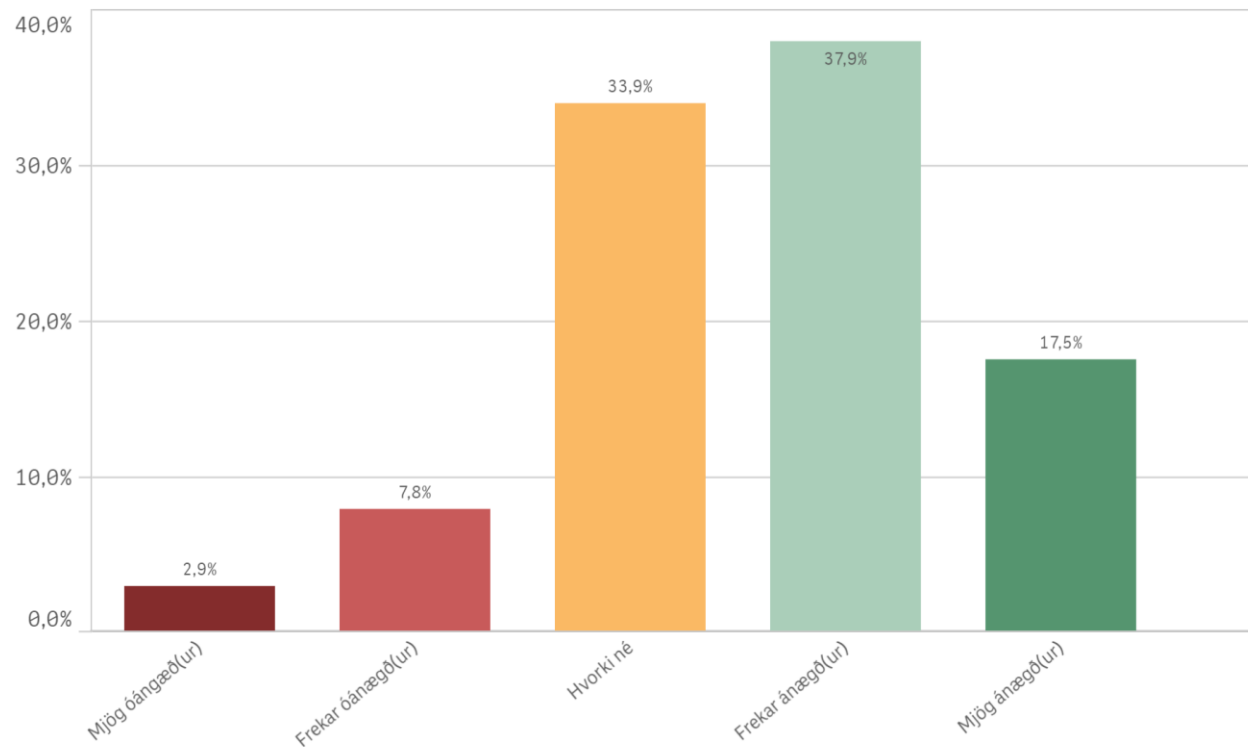
Dreifing svara: Barnið er öruggt



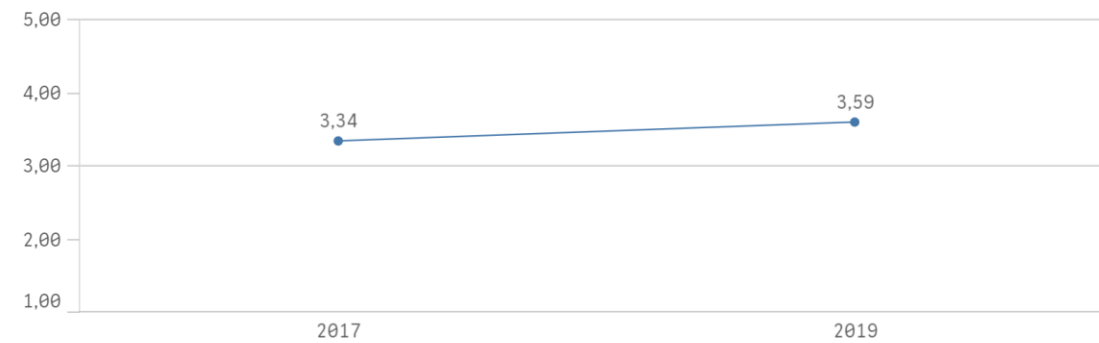
Meðalskor eftir tungumáli: Barnið er öruggt



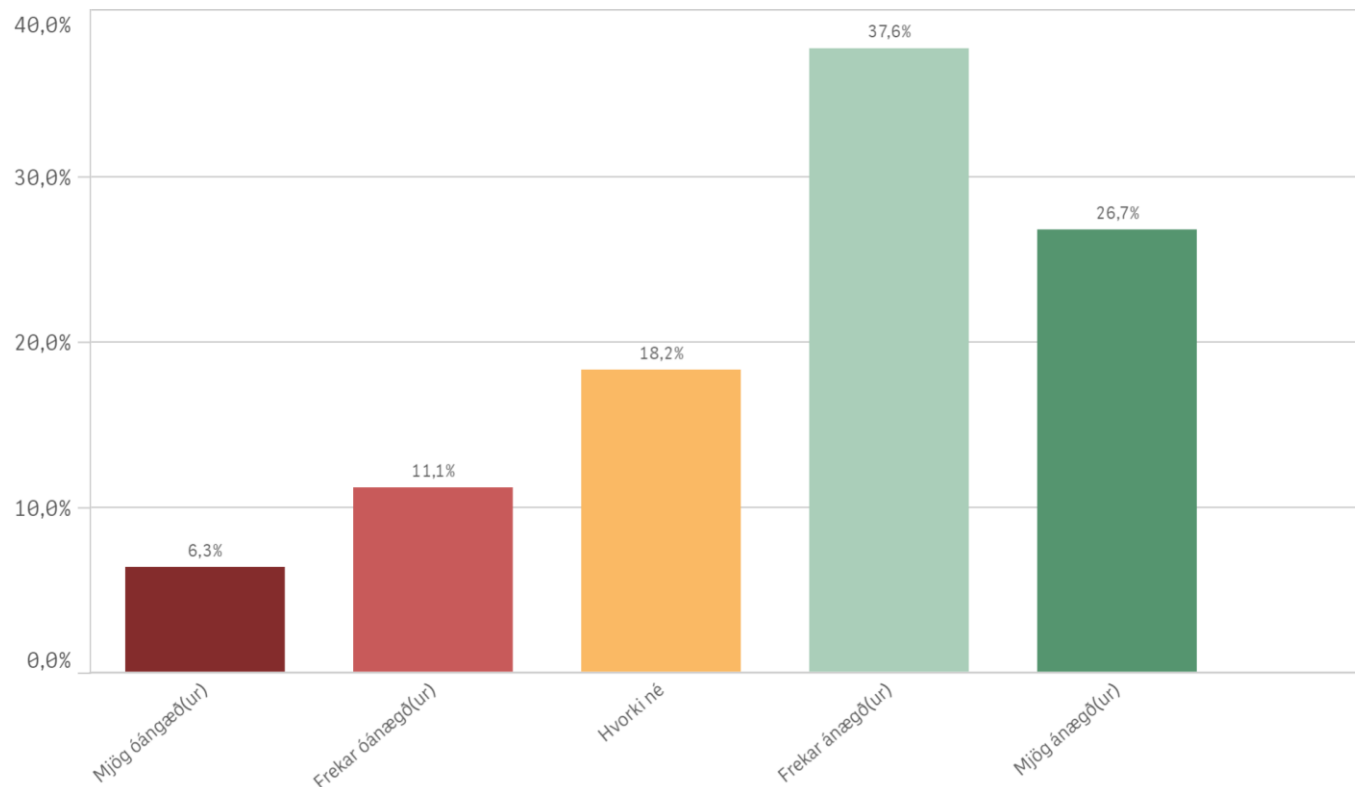
Dreifing svara: Gjaldskrá frístundaheimila



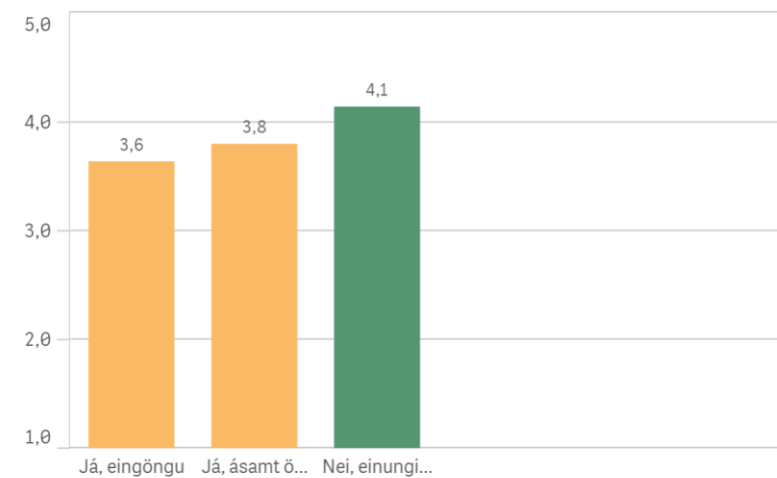
Próun meðalskors: Gjaldskrá frístundaheimila



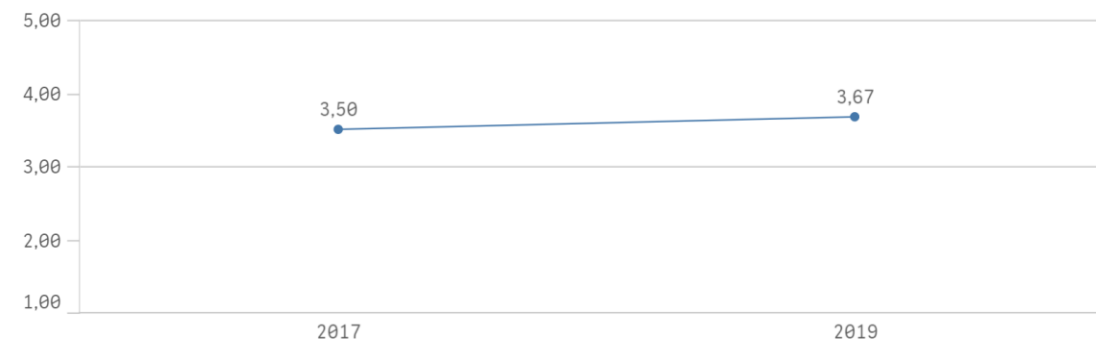
Dreifing svara: Húsnæði frístundaheimilisins



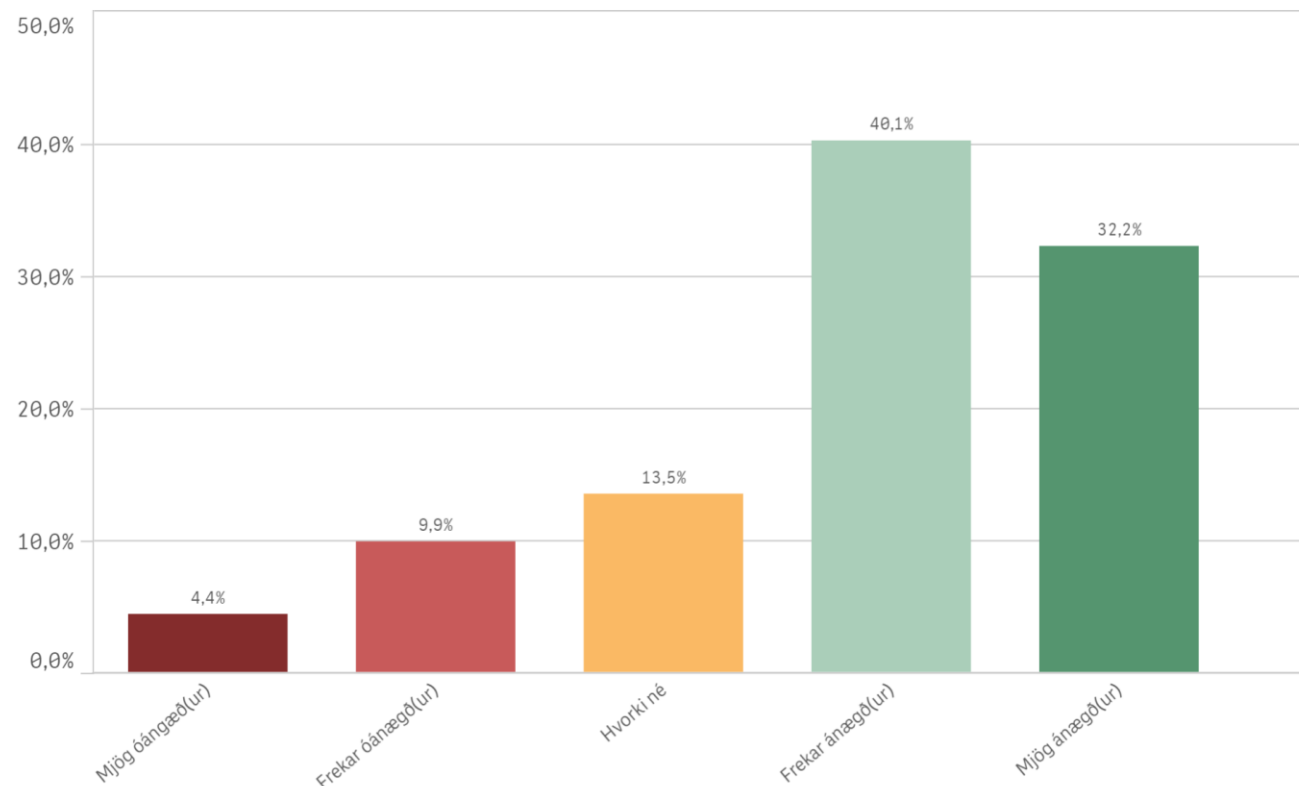
Meðalskor eftir tungumáli: Húsnæði frístundaheimilisins



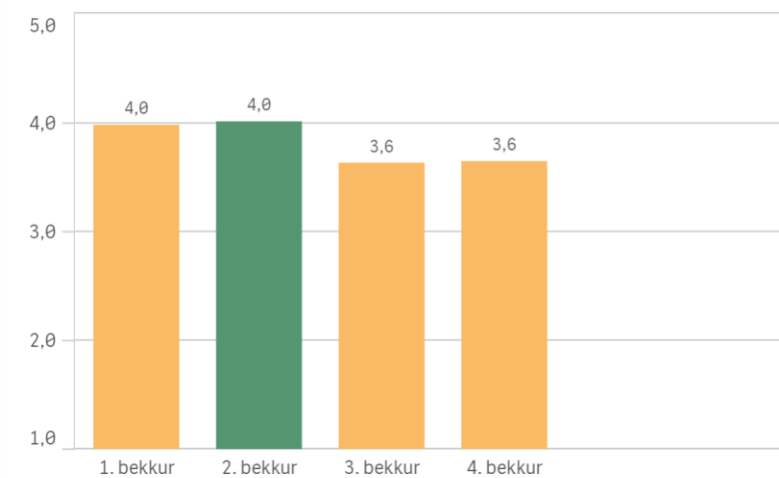
Próun meðalskors: Húsnæði frístundaheimilisins



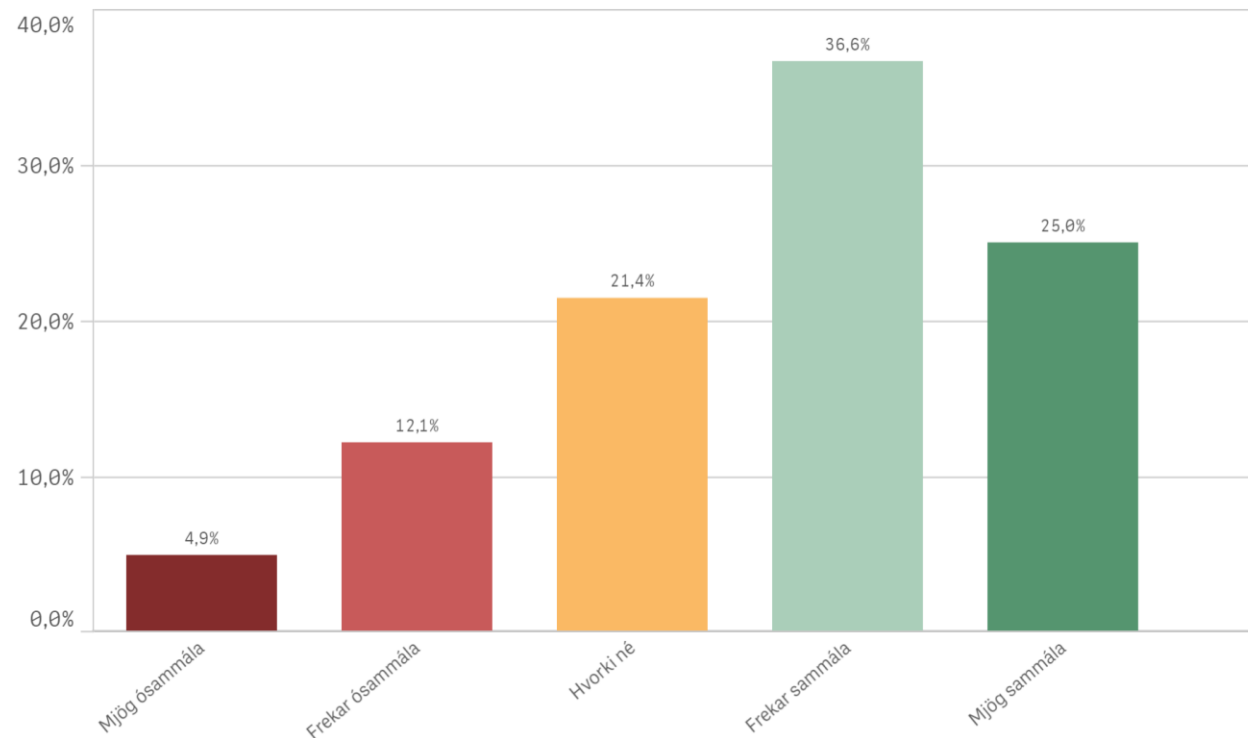
Dreifing svara: Leikaðstöðu utandyra



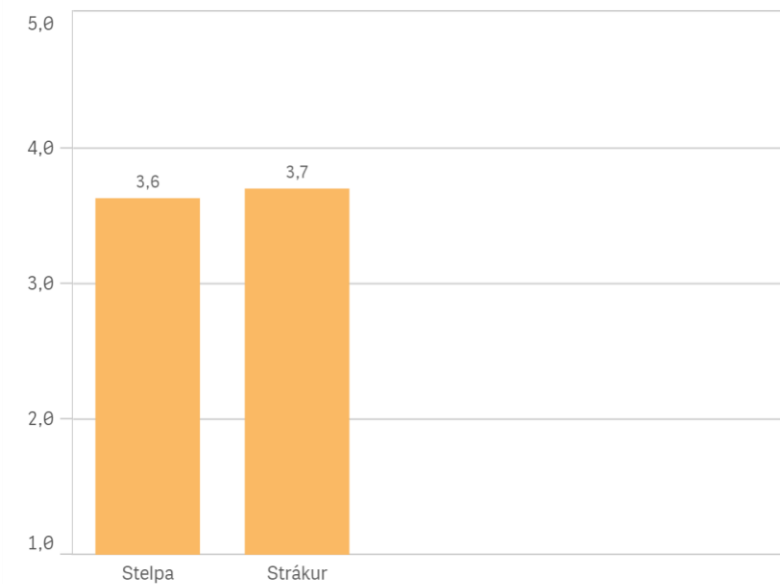
Meðalskor eftir árgöngum: Leikaðstöðu utandyra



Dreifing svara: Möguleiki á ró og næði

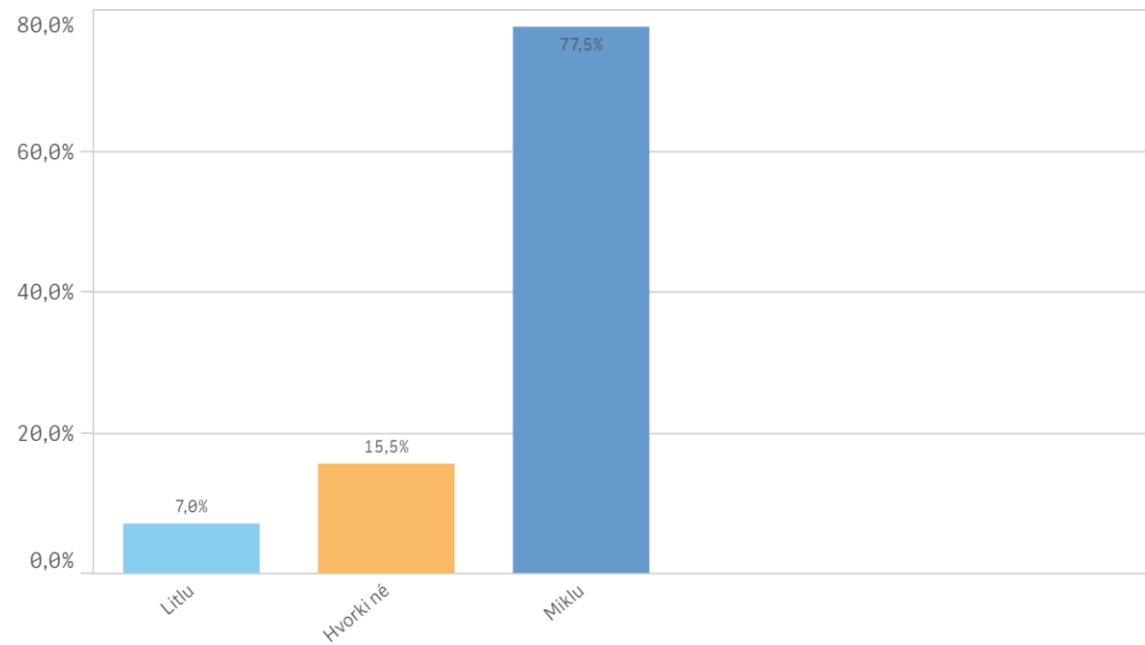


Meðalskor eftir kyni: Möguleiki á ró og næði



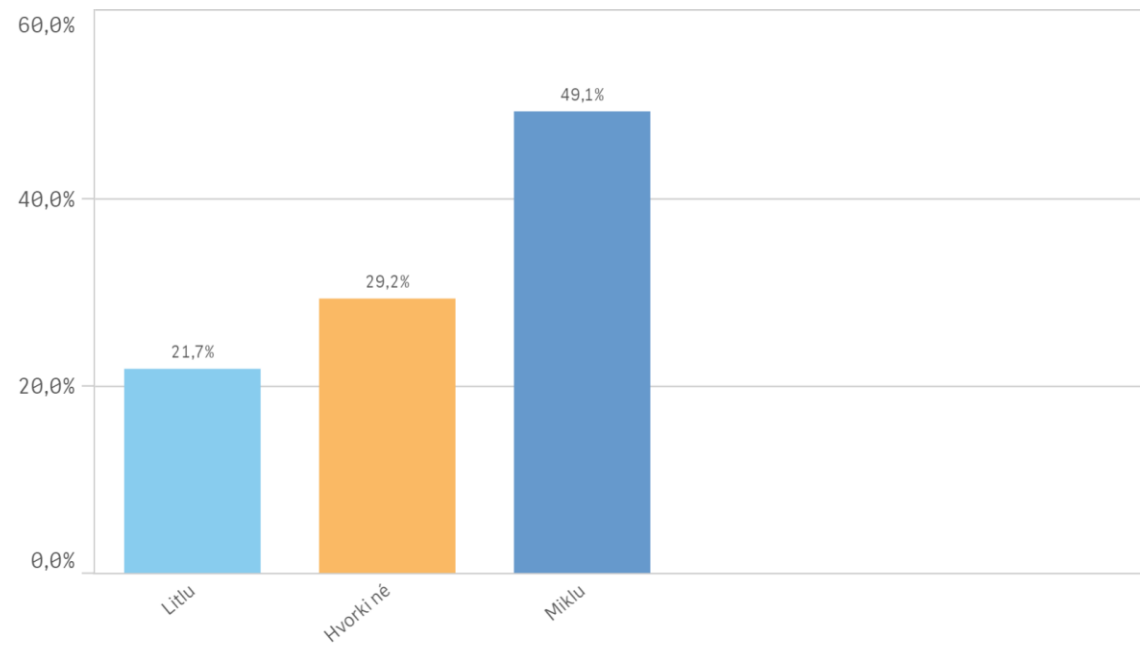
Opið vegna foreldra- og starfsdaga

Hversu miklu eða litlu máli skiptir að hafa opið

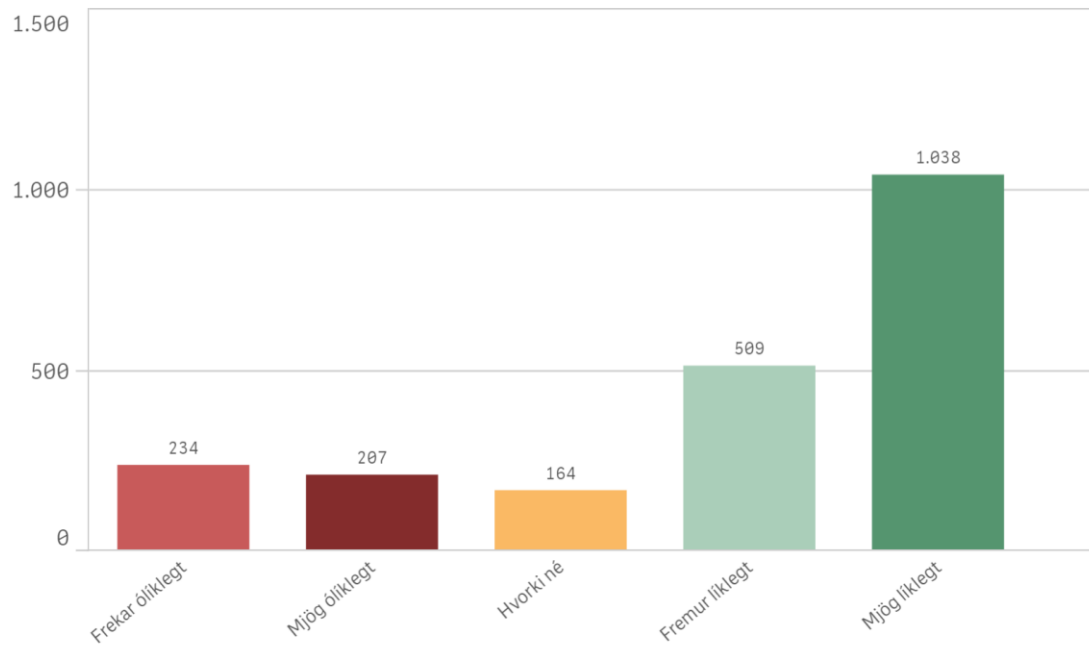


Opið í jóla- og páskafríum

Hversu miklu eða litlu máli skiptir að hafa opið

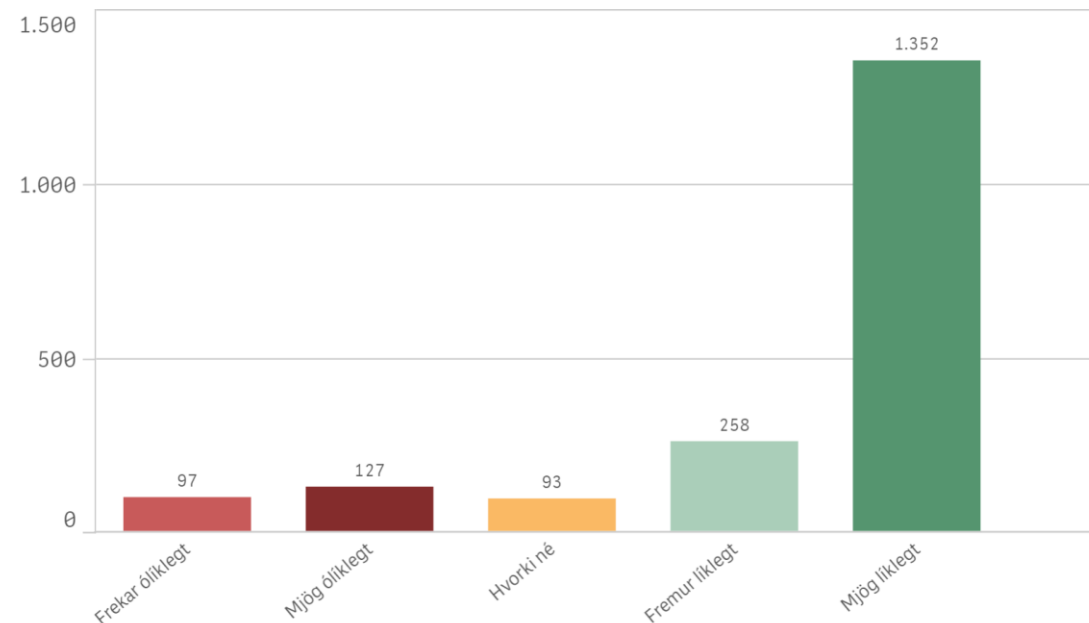


Nýting næsta sumar, fjöldi



Nýting næsta vetur, fjöldi

Börn í 1.- 3.bekk

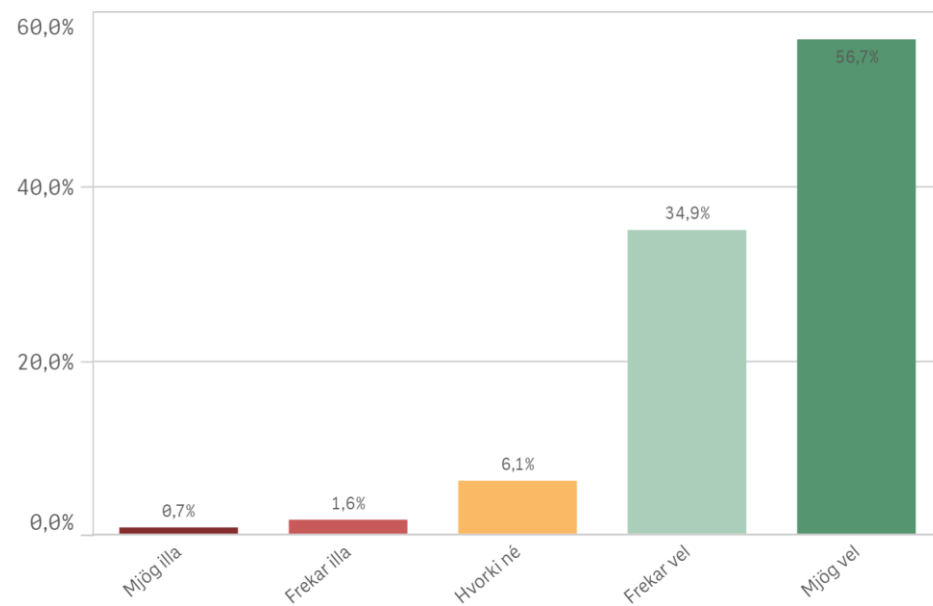


Hlutfall sem sækir íþróttir á starf...

58,1%

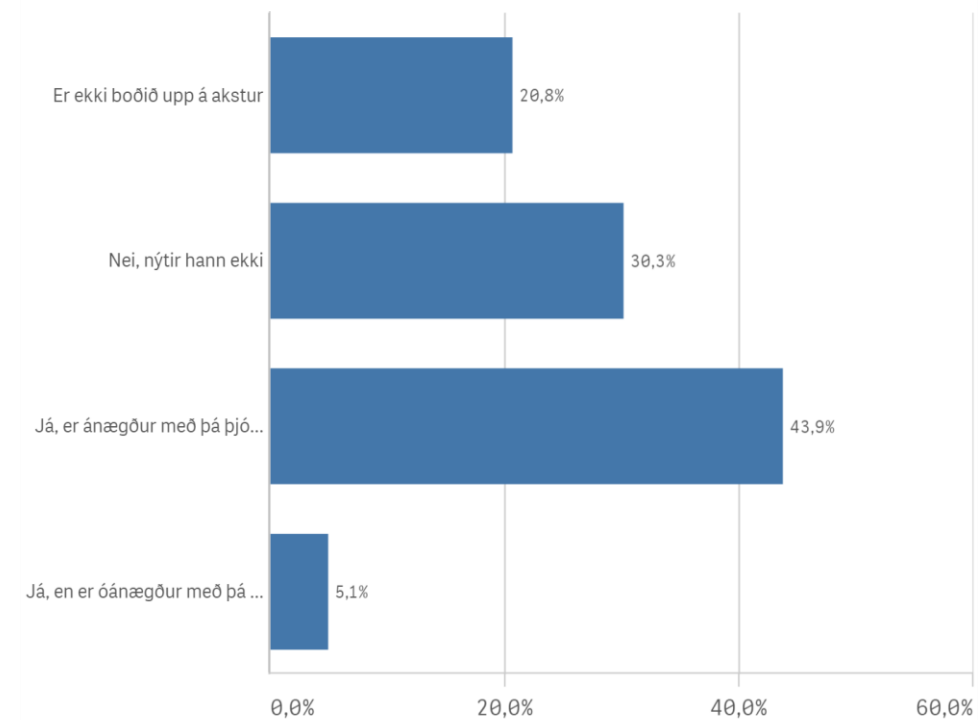
Samræming við annað skipulagt frístundastarf

Hversu vel eða illa gengur að samræma dvöl barnsins við annað skipulagt frístundastarf sem barnið sækir?



Frístundaakstur

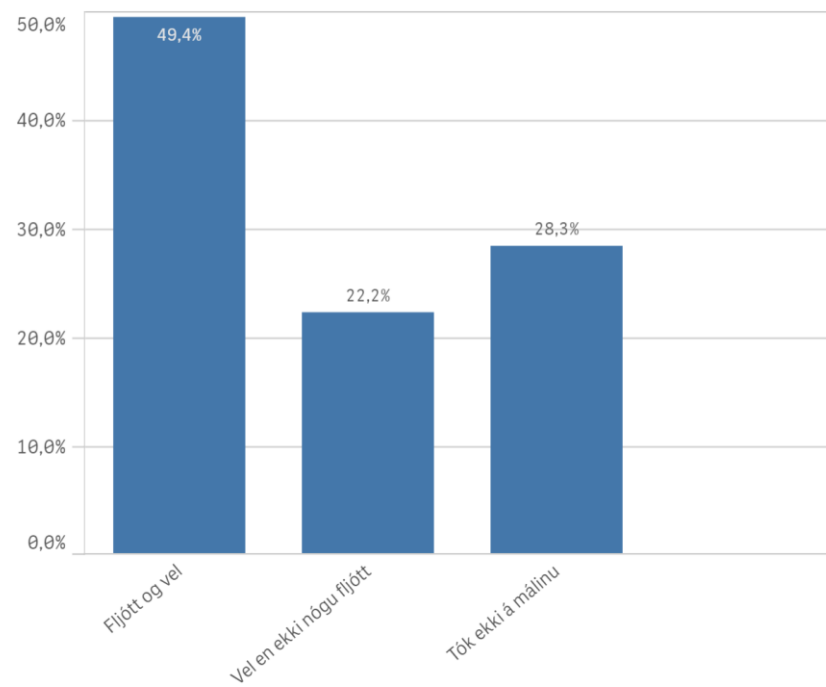
Nýtir barnið frístundaakstur/rútur íþróttafélaganna vegna æfinga frá frístundaheimili barnsins?



Hlutfall sem hefur orðið fyrir einelti

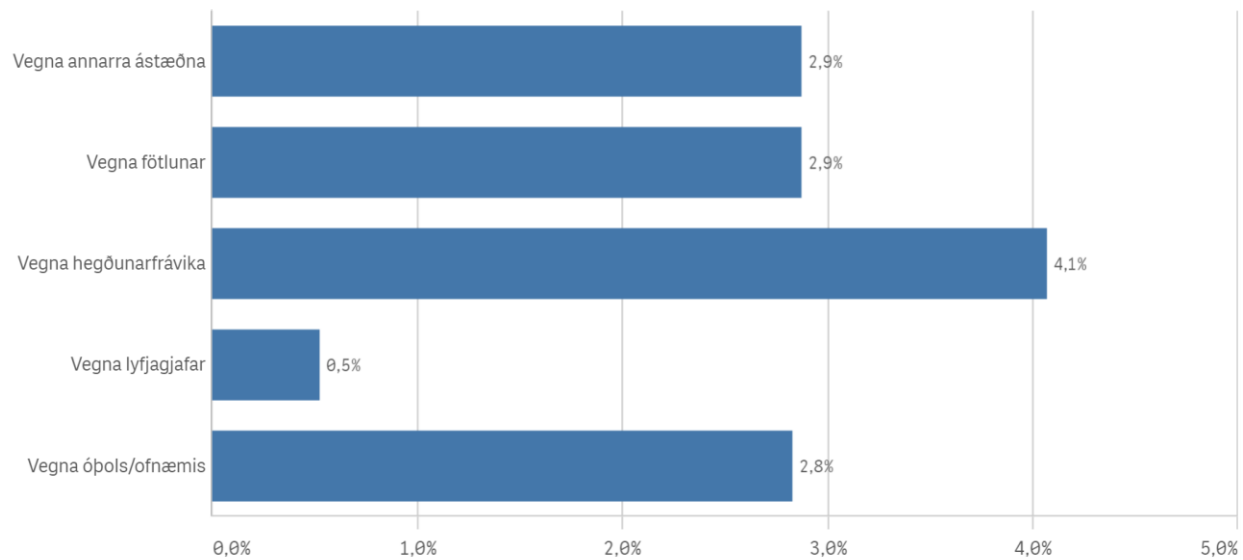
8,4%

Hvernig var tekið á eineltingu? Dreifing svara

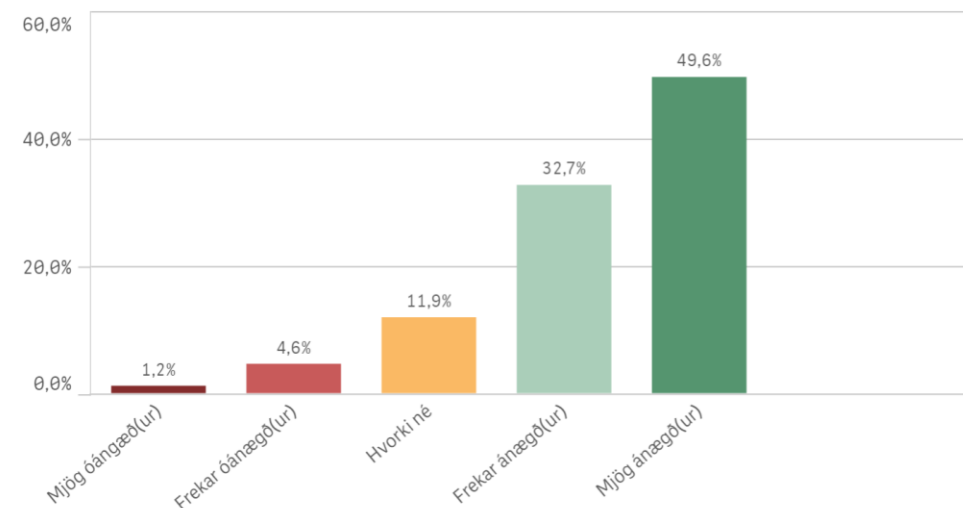


Hlutfall barna sem hafa fengið sérþæka þjónustu eða stuðning vegna eftirarandi:

Hlutfallslegur fjöldi - einhver börn falla í fleiri en einn flokk



Ánægja með þann stuðning sem barnið fær



Hversu sammála eða ósammála ertu eftirfarandi fullyrðinum?

| Allar matsspurningar | Q | Hlutfall sammála | Hlutfall hvorki né | Hlutfall ósammála | Hlutfall sammála - Stelpur | Hlutfall sammála - Strákar | Hlutfall sammála 2017 | Hlutfall sammála í Reykjavík |
|---|---|------------------|--------------------|-------------------|----------------------------|----------------------------|-----------------------|------------------------------|
| Barnið er öruggt | | 89,4% | 6,6% | 4,0% | 90,5% | 88,3% | 86,8% | 89,4% |
| Barnið kynnist fjölbreyttum viðfangsefnum | | 80,5% | 13,4% | 6,1% | 81,9% | 79,3% | 72,5% | 80,5% |
| Barninu finnst skemmtilegt | | 85,7% | 8,8% | 5,5% | 87,4% | 84,2% | 81,6% | 85,7% |
| Barninu líður vel | | 92,6% | 4,6% | 2,8% | 93,2% | 92,1% | 91,1% | 92,6% |
| Ég er almennt ánægð(ur) með frístundaheimilið | | 89,9% | 5,8% | 4,3% | 90,4% | 89,3% | 86,6% | 89,9% |
| Góð samræming við annað frístundastarf | - | - | - | - | - | - | 87,1% | - |
| Jákvæð félagsleg áhrif | | 88,9% | 8,5% | 2,7% | 89,4% | 88,2% | 84,8% | 88,9% |
| Möguleiki á ró og næði | | 61,6% | 21,4% | 17,0% | 60,7% | 62,6% | 55,7% | 61,6% |
| Starfsfólkið sýnir barninu umhyggju | | 89,1% | 8,2% | 2,7% | 91,7% | 86,7% | 85,3% | 89,1% |
| Viðfangsefni áhugaverð | | 84,0% | 11,3% | 4,8% | 86,0% | 82,0% | 79,0% | 84,0% |

Hversu ánægður eða óánægður ertu með eftirfarandi:

| Allar matsspurningar | Q | Hlutfall ánægðir | Hlutfall hvorki né | Hlutfall óánægðir | Hlutfall ánægðir - Stelpur | Hlutfall ánægðir - Strákar | Hlutfall ánægðir 2017 | Hlutfall ánægðir í Reykjavík |
|--|---|------------------|--------------------|-------------------|----------------------------|----------------------------|-----------------------|------------------------------|
| Eftirlit með barninu | | 79,8% | 13,4% | 6,7% | 80,6% | 79,1% | 75,4% | 77,7% |
| Gjaldskrá frístundaheimila | | 55,4% | 33,9% | 10,7% | 54,5% | 56,4% | 44,2% | 50,0% |
| Húsnæði frístundaheimilisins | | 64,3% | 18,2% | 17,5% | 63,0% | 65,5% | 59,2% | 61,8% |
| Leikaðstöðu innandyrna | | 78,6% | 12,5% | 8,9% | 78,2% | 78,9% | 73,2% | 75,9% |
| Leikaðstöðu utandyra | | 72,3% | 13,5% | 14,2% | 71,0% | 73,6% | 65,1% | 68,8% |
| Samskipti um líðan og hegðun barnsins | | 85,3% | 11,4% | 3,3% | 85,3% | 85,4% | - | 85,3% |
| Síðdegishressingu | | 75,8% | 17,3% | 6,9% | 76,9% | 74,8% | 71,6% | 73,8% |
| Viðbrögð við vandamálum | | 83,1% | 12,2% | 4,7% | 83,7% | 82,5% | 81,8% | 82,4% |
| Viðmót starfsfólks í samskiptum við barnið | | 92,6% | 5,5% | 2,0% | 93,4% | 91,8% | 90,1% | 91,4% |

* Góð samræming var flutt til árið 2019. Niðurstöður um samræmingu við annað skólustarf árið 2019 er að finna á síðunni Opnun á frídögum, nýting næsta sumar/vetur, samræming við annað frístundastarf og um frístundaakstur

Opin svör

- Opnar spurningar voru fimm talsins
 - Hvað er hægt að gera betur á frístundaheimilinu til að koma til móts við þarfir barnsins þíns?
 - Athugasemdir um samskipti við starfsfólk, aðstöðu eða kostnað
 - Viltu koma einhverju á framfæri um sértæku þjónustuna eða stuðninginn?
 - Hefur þú athugasemdir um upplýsingaflæði frístundaheimilisins?
 - Viltu koma einhverju öðru á framfæri um starfsemi frístundaheimilisins?

Flest svaranna eru bundin við það frístundaheimili sem barnið er í.
Varast ber því að alhæfa um öll frístundaheimili



Opin svör samantekt

- Talsvert oft var minnst á lélega leikaðstöðu utandyra, ábótavant eða lélegt húsnæði og slæma aðstöðu fyrir börnin til að komast í ró og næði.
- Margir töluðu um unga og reynslulitla starfsmenn, sumir kvörtuðu undan símanotkun þeirra. Aðrir að bæta mætti hversu vel starfsmenn fylgdust með börnunum og samskiptum á milli þeirra, vissu hvað þau hétu, vissu hvar þau væru og tækju þátt í leikjum með börnunum upp á að efla félagsfærni og taka á erfiðum málum.
 - Taka skal fram að margir, ef ekki flestir töluðu um að þessar athugasemdir ættu ekki við um alla starfsmenn frístundaheimilisins.

- Nokkrir töluðu um að vegna þess hversu erfiðlega gekk að komast að í haust vendust börnin frelsinu og erfitt væri að fá þau til að sækja frístundaheimilið þegar pláss opnaðist að lokum.
- Nokkrir tóku fram að það gætti leiða þegar börnin væru orðin eldri.
- Þá var talað um að viðfangsefnin mættu vera fjölbreyttari, meira klúbbastarf, að börnin væru hvött til að prófa fleiri hluti og minna um myndbandsáhorf.
- Talsvert var talað um að huga mætti betur að því að láta börnin klæða sig betur í útiveru og ganga betur og skipulegar frá útifötum.
- Eitthvað var um óskir að börnin gætu unnið heimavinnu eða gætu lesið eða lesið væri fyrir þau. Oftar en ekki foreldrar af erlendur bergi sem svara þessu síðarnefnda.

- Of mikið brauðmeti í síðdegishressingu og fylgjast mætti meira með börnunum að þau gleymdu ekki að borða o.s.frv.
- Sumir töluðu um að gjaldskráin væri of há, nokkrir einstæðir foreldrar töluðu um að þeim þætti verra að fá ekki afslátt eins og í leikskólanum
- Sumir töluðu um of hátt gjald fyrir lengda viðveru (heilu dagana) og aðrir um að gott væri ef hægt væri að borga fyrir þá tíma sem barnið væri í frístundaheimilinu

- Eitthvað var um kvartanir að börn væru að horfa á (youtube eða bíómyndir) eða leika tölvuleiki sem væru ekki viðeigandi fyrir þeirra aldurshóp
- Nokkrir nefndu meira og betra samstarf við íþróttafélög væri ákjósanlegt

Síðast en ekki síst var talsvert um hrós

„Frábært starf sem unnið er á frístundaheimilinu og flott starfsfólk.“

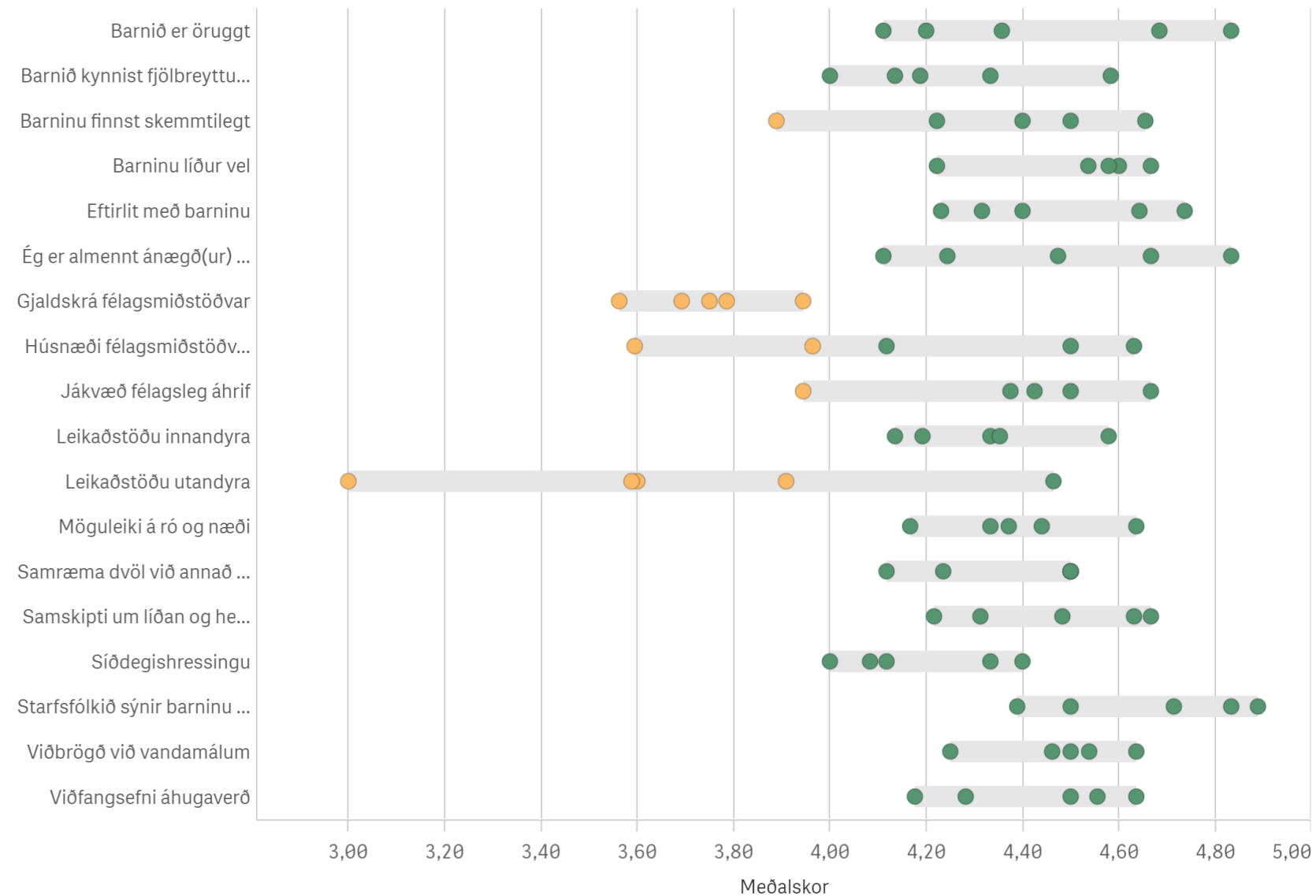
„Þið eruð dugleg og ég er þakklát fyrir ykkur vinnu og þátttöku í uppeldi barnanna minna. Ábyrgðin er mikil og traustið líka. Takk.“

„Flott starfsfólk og flott starf sem þau eru að vinna með börnunum. Strákurinn minn kemur alltaf glaður heim :)“

Sértækar félagsmiðstöðvar

Meðalskor spurninga eftir félagsmiðstöðvum

Allar spurningar



Barninu líður vel

4,53
Samanburður

Viðmót starfsfólks

4,60
Samanburður

Jákvæð félagsleg áhrif

4,39
Samanburður

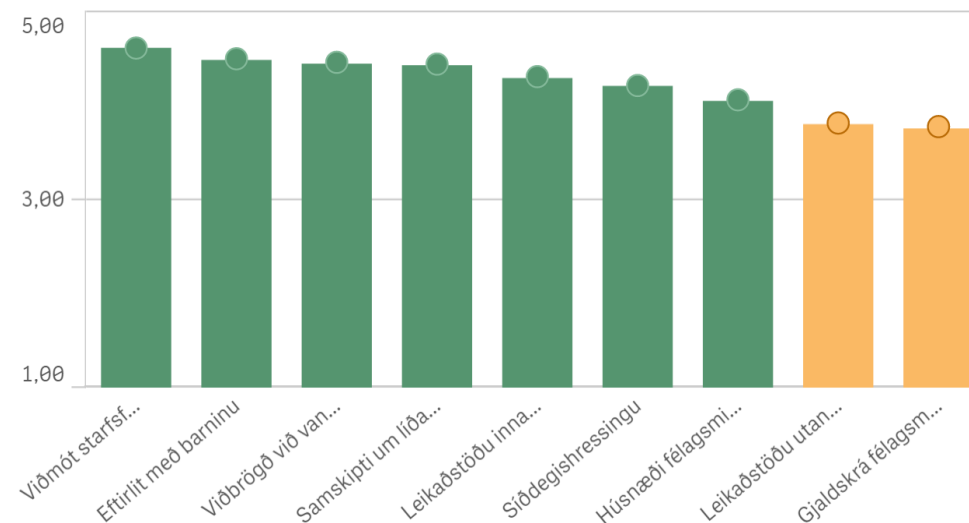
Barnið er öruggt

4,37
Samanburður

Meðalskor spurninga er varða líðan barns og viðfangsefni



Ánægja með viðmót starfsfólks og aðstöðu í frístundaheimilum



Svarhlutfall
66,7%

Fjöldi svara
120

Niðurstöður eiga við

- Starfseining:** Öll frístundaheimili
- Aldurstig:** Öll aldersstig
- Kyn barns:** Bæði kyn

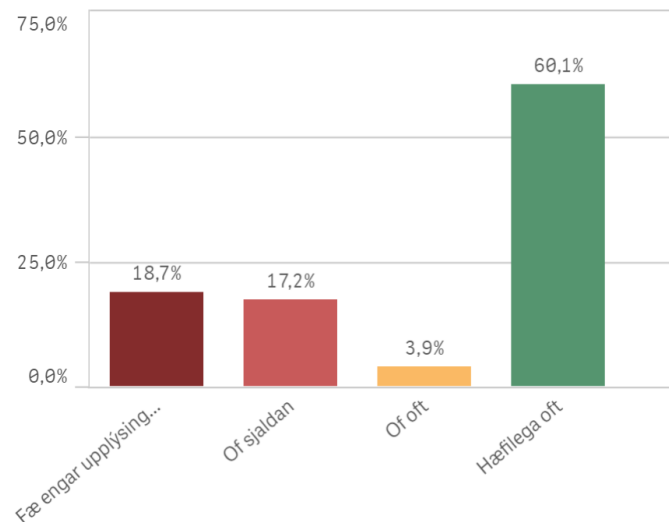
Ánægja með frístundaheimilið

4,43
Samanburður

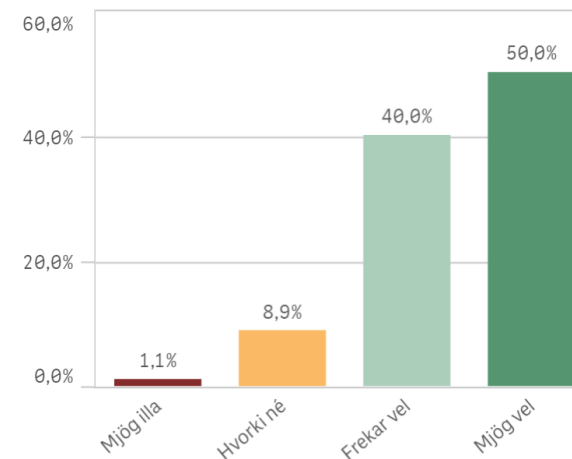
Hlutfall sem hefur orðið fyrir einelti

6,1%

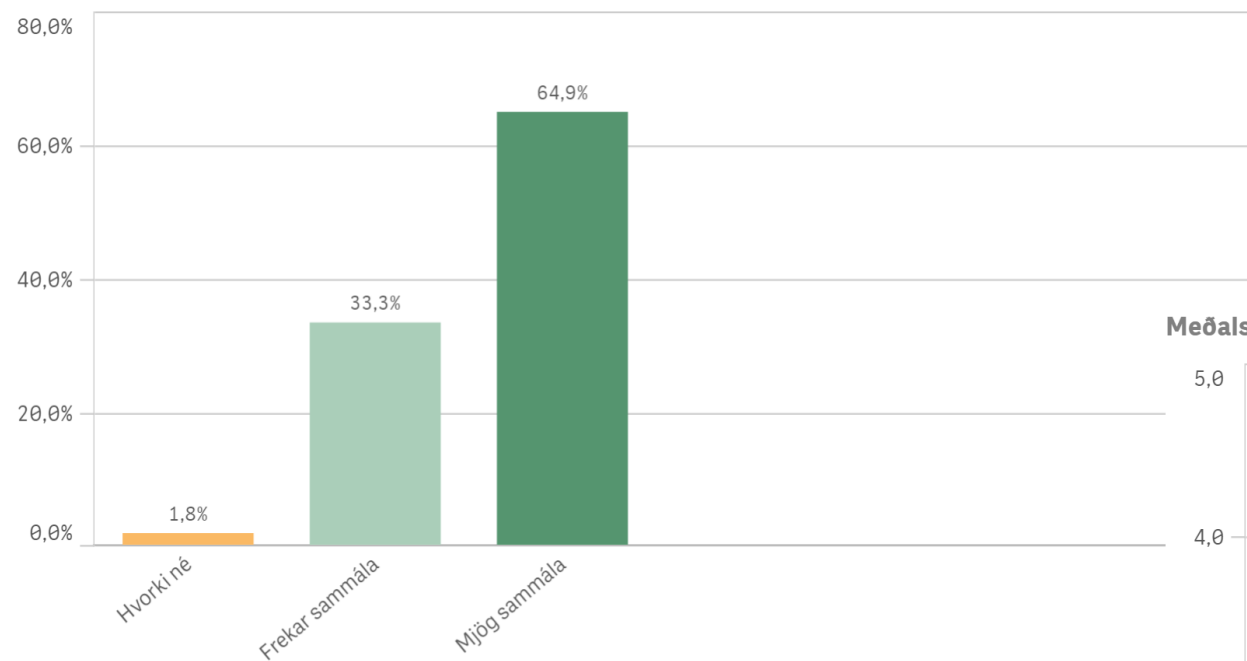
Um tíðni upplýsingagjafar um mál sem snerta félag...



Samræming við annað skipulagt frístundas...



Dreifing svara: Starfsfólkið sýnir barninu umhyggju



Meðalskor eftir aldurstigum: Starfsfólkið sýnir barninu umhyggju

